

7. ボランティア活動の実態

(1) ボランティア活動経験

回答者のボランティア活動経験についてみたのが、図 53 である。

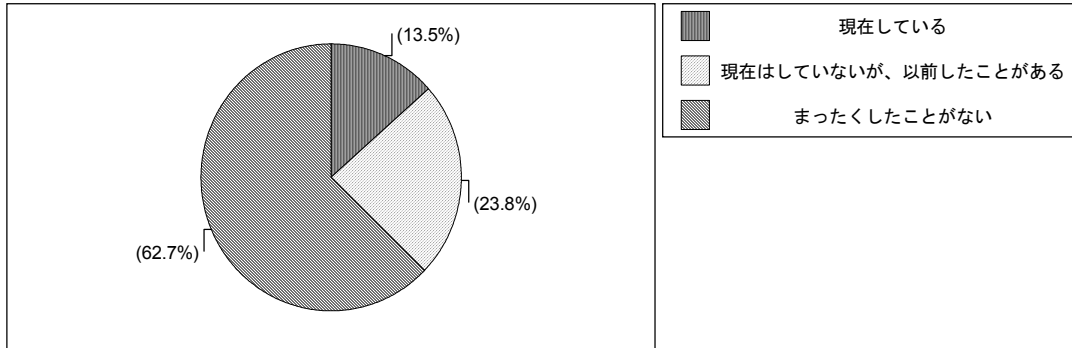


図 53 ボランティア活動経験

その結果、ボランティア活動を「現在している」と回答した人の率は 13.5%、「現在はしていないが、以前したことがある」人の率は 23.8%であった。

これを性別にみたのが、図 54 である。

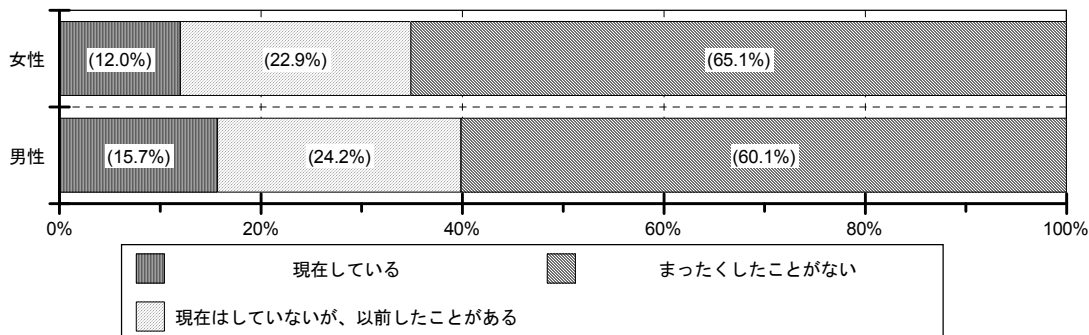


図 54 性別にみたボランティア活動経験

その結果、ボランティア活動経験者の率は、「女性」で 34.9%、「男性」で 39.9%であり、「男性」の率が高くなっていた。

次に年代別にみたのが、図 55 である。

その結果、ボランティア活動経験者の率は、「成人前期」の人で 31.2%、「成人中期」の人で 34.9%、「成人後期」の人で 42.5%であり、その率は、年代が高くなるにつれて高まる傾向が認められた。

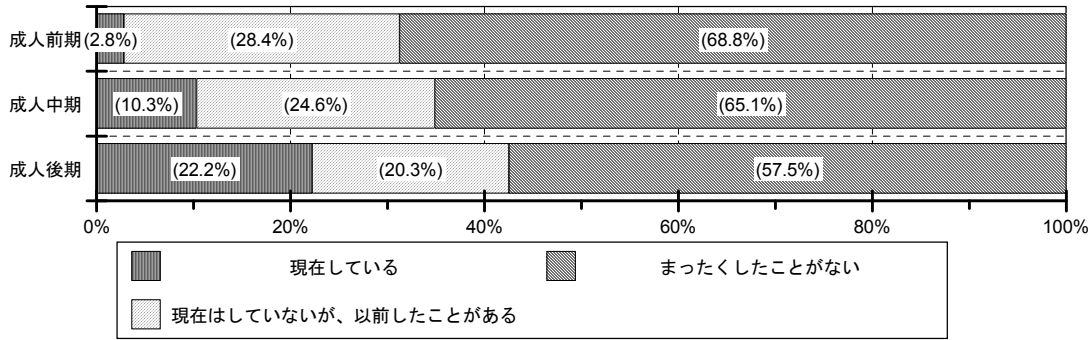


図 55 年代別にみたボランティア活動経験

(2) ボランティア活動をしない理由

ボランティア活動をしない理由をみたのが、図 56 である。

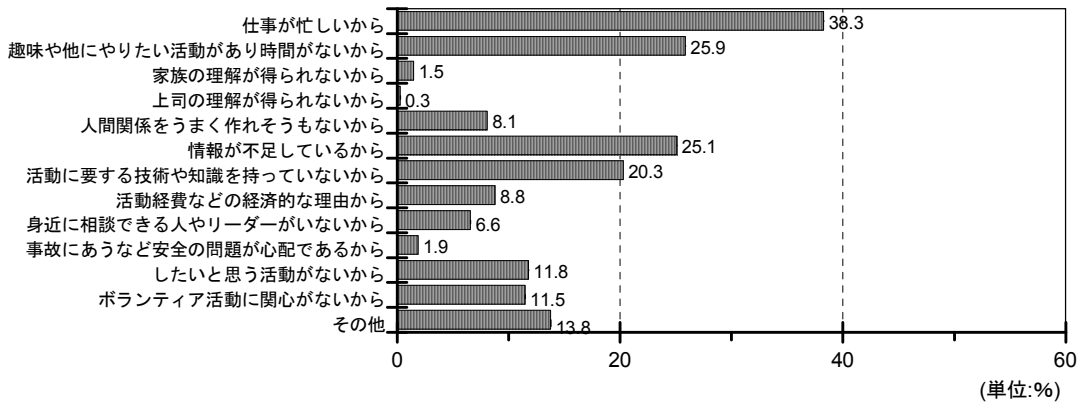


図 56 ボランティア活動をしない理由

その結果、理由としては「仕事が忙しいから」をあげた人の率が 38.3%でもっとも高く、次いで「趣味や他にやりたい活動があり時間がないから (25.9%)」、「情報が不足しているから (25.1%)」の順となっていた。

これを性別にみたのが、図 57 である。

その結果、男女とも「仕事が忙しいから」をあげた人の率をもっとも高いことは共通していたが、次いで「女性」では「情報が不足しているから」、「趣味や他にやりたい活動があり時間がないから」の順、「男性」では「趣味や他にやりたい活動があり時間がないから」、「情報が不足しているから」の順となっていた。

相対的にみると、「活動に要する技術や知識を持っていないから」では「女性」の率が高くなっていた。

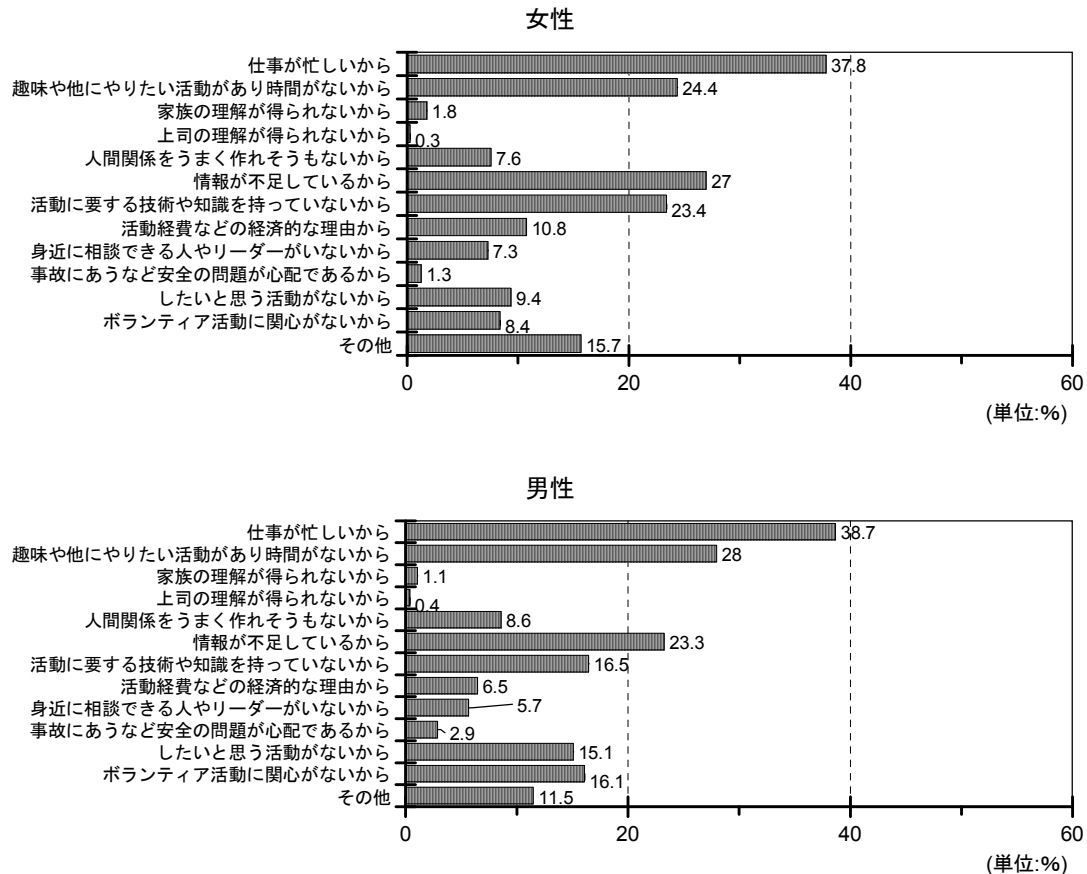


図 57 性別にみたボランティア活動をしない理由

次に年代別にみたのが、図 58 である。

まず、「成人前・中期」の人では、「仕事が忙しいから」をあげた人の率をもっとも高いことは共通していたが、次いで「成人前期」の人では「情報が不足しているから」、「趣味や他にやりたい活動があり時間がないから」の順、「成人中期」の人では「趣味や他にやりたい活動があり時間がないから」、「活動に要する技術や知識を持っていないから」の順となっていた。一方、「成人後期」の人では、「趣味や他にやりたい活動があり時間がないから」をあげた人の率をもっとも高く、次いで「情報が不足しているから」、「活動に要する技術や知識を持っていないから」の順となっていた。

相対的にみると、「趣味や他にやりたい活動があり時間がないから」と「情報が不足しているから」では「成人前期」の人の、「仕事が忙しから」では「成人中期」の人の、「活動に要する技術や知識を持っていないから」では「成人中・後期」の人の率が高くなっていた。

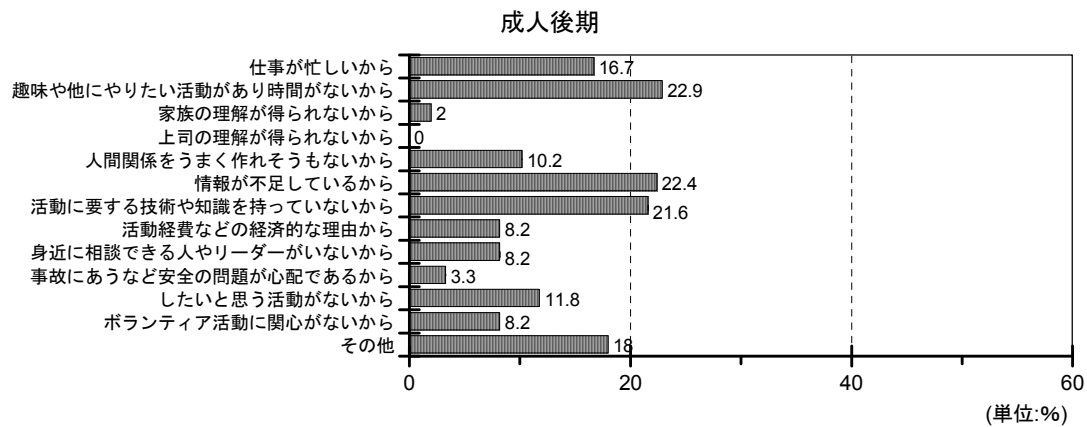
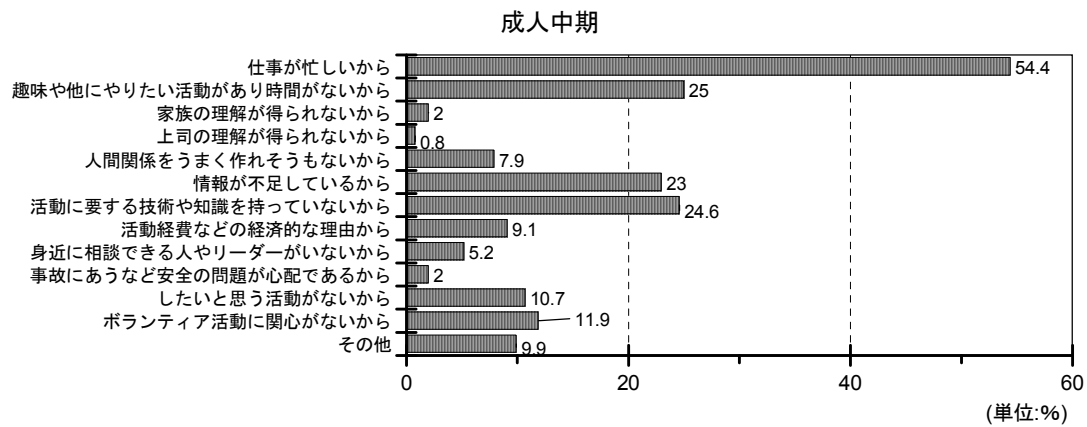
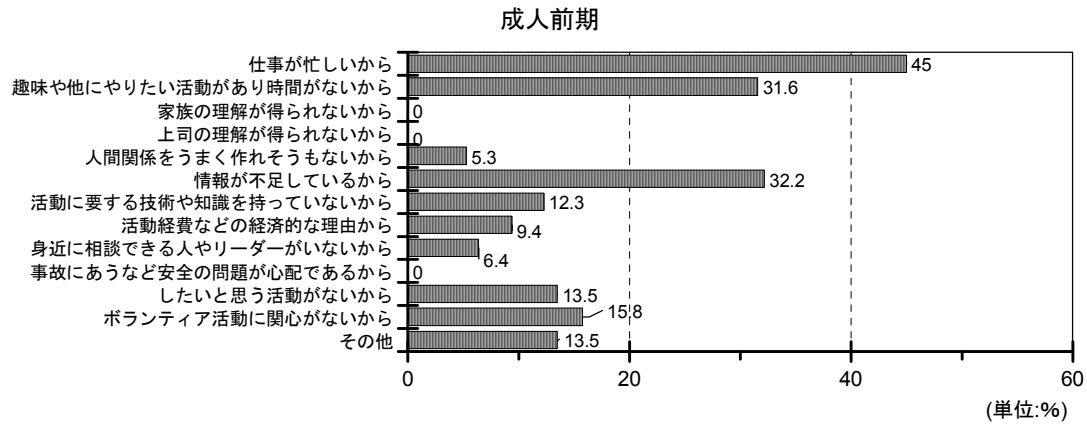


図 58 年代別にみたボランティア活動をしない理由