

## 15. 住民同士の交流

### (1) 近所の人との付き合いの程度

図 88 は、近所の人との付き合いの程度をみたものである。

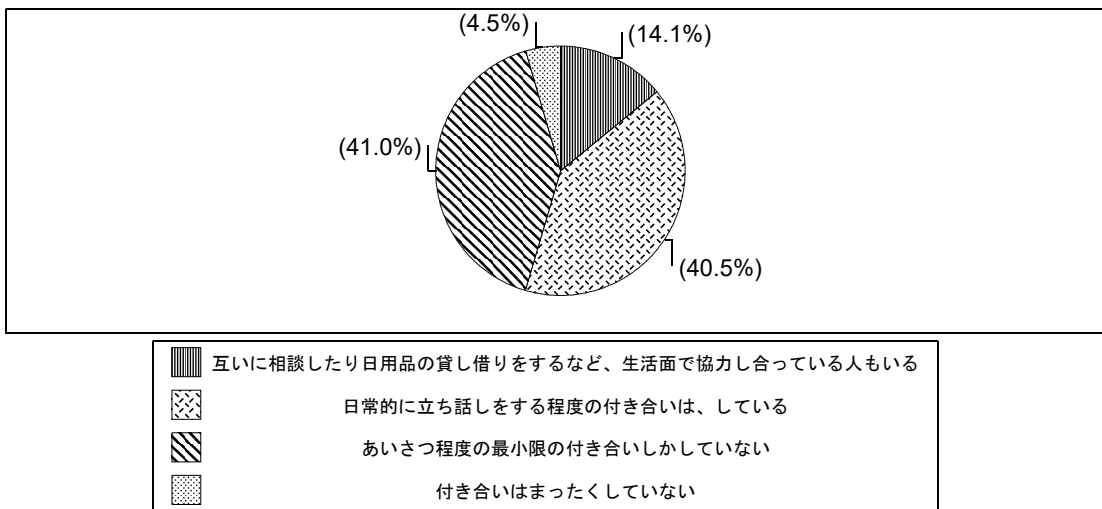


図 88 近所の人との付き合いの程度

その結果、「あいさつ程度の最小限の付き合いしかしていない」と回答した人の率が 41.0%でもっとも高く、次いで「日常的に立ち話しをする程度の付き合いは、している」となっていた。

これを、性別にみたのが図 89 である。

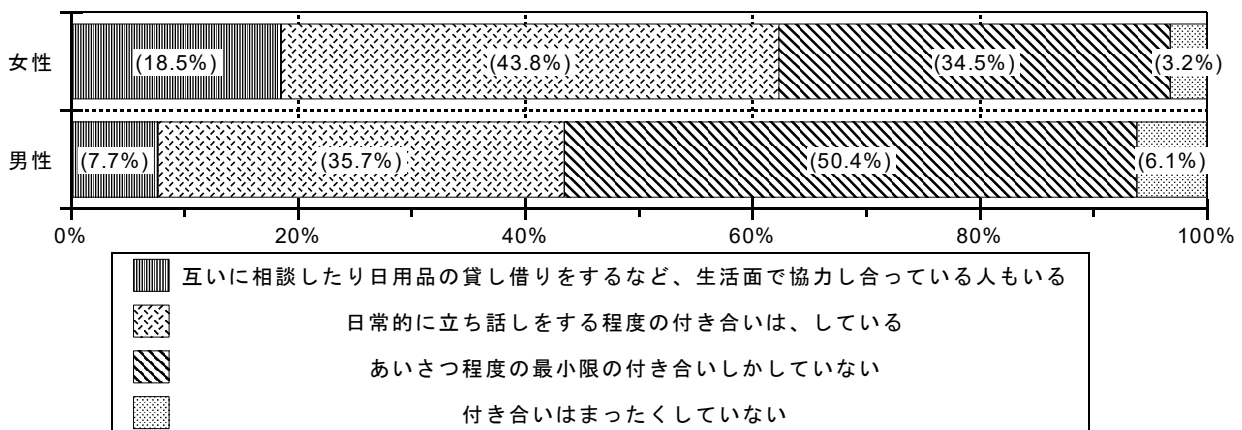


図 89 性別にみた近所の人との付き合いの程度

その結果、「女性」では「日常的に立ち話しをする程度の付き合いは、している」と回答した人の率がもっとも高く、次いで「あいさつ程度の最小限の付き合いしかしていない」となっていた。「男性」では「あいさつ程度の最小限の付き合いしかしていない」と回答した人の率がもっとも高く、次いで「日常的に立ち話しをする程度の付き合いは、している」となっていた。

また、男女で比較すると、「あいさつ程度の最小限の付き合いしかしていない」では「男

性」の率が高くなっていた。

次に、年代別にみたのが図 90 である。

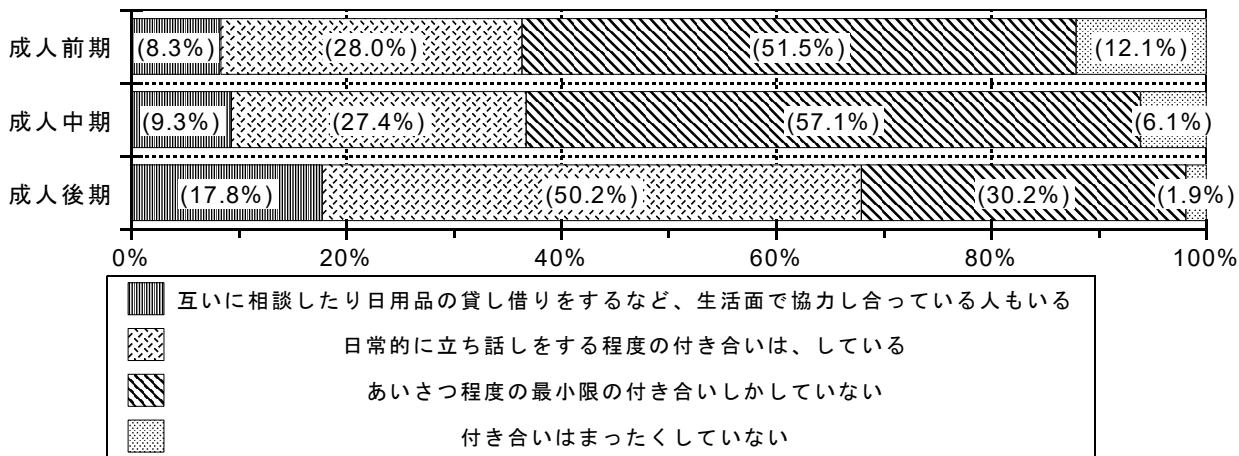


図 90 年代別にみた近所の人との付き合いの程度

その結果、「成人前・中期」の人では「あいさつ程度の最小限の付き合いしかしていない」と回答した人の率もっとも高く、次いで「日常的に立ち話しをする程度の付き合いは、している」となっていた。「成人後期」の人では「日常的に立ち話しをする程度の付き合いは、している (40.5%)」と回答した人の率もっとも高く、次いで「あいさつ程度の最小限の付き合いしかしていない」となっていた。

また、年代で比較すると、「あいさつ程度の最小限の付き合いしかしていない」では「成人前・中期」の人の、「日常的に立ち話しをする程度の付き合いは、している」では「成人後期」の人の率が高くなっていた。

(2) 付きあっている人の数

図 91 は、近所で付き合っている人の数をみたものである。

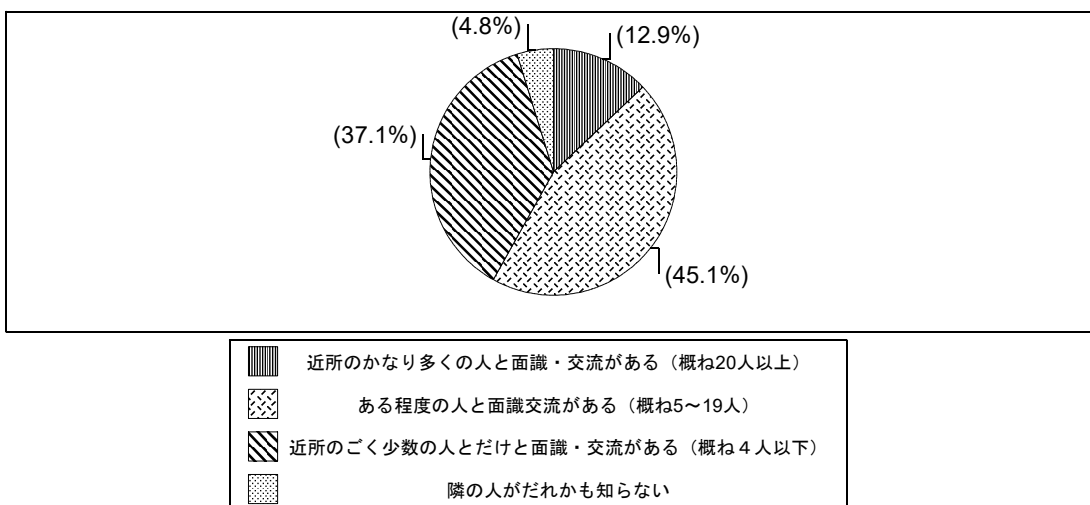


図 91 近所で付き合っている人の数

その結果、「ある程度の人と面識交流がある（概ね 5～19 人）」と回答した人の率が 45.1%でもっとも高く、次いで「近所のごく少数の人とだけと面識・交流がある（概ね 4 人以下）」（37.1%）」となっていた。

これを、性別にみたのが図 92 である。

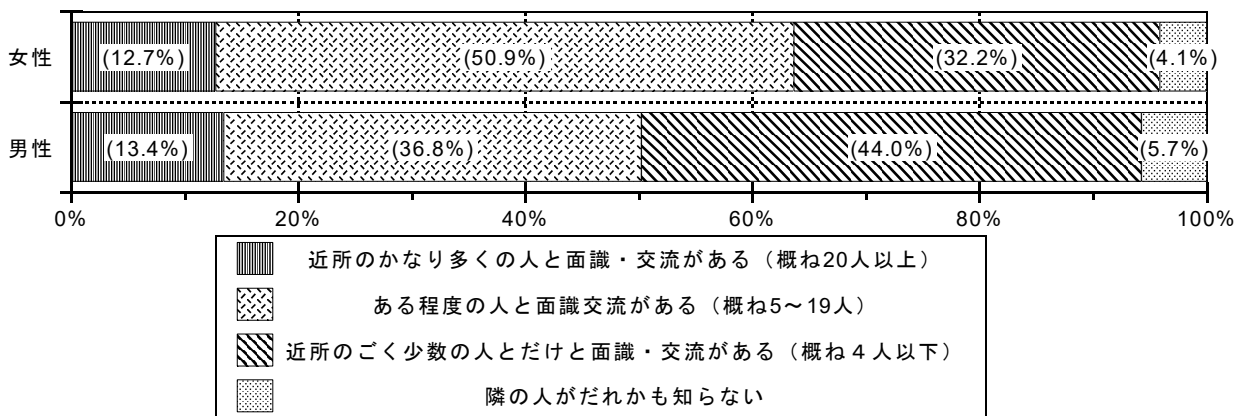


図 92 性別にみた近所で付き合っている人の数

その結果、「女性」では「ある程度の人と面識交流がある（概ね 5～19 人）」と回答した人の率をもっとも高く、次いで「近所のごく少数の人とだけと面識・交流がある（概ね 4 人以下）」となっていた。「男性」では「近所のごく少数の人とだけと面識・交流がある（概ね 4 人以下）」と回答した人の率をもっとも高く、次いで「ある程度の人と面識交流がある（概ね 5～19 人）」となっていた。

また、男女で比較すると、「ある程度の人と面識交流がある（概ね 5～19 人）」では「女性」の、「近所のごく少数の人とだけと面識・交流がある（概ね 4 人以下）」では「男性」の率が高くなっていた。

次に、年代別にみたのが図 93 である。

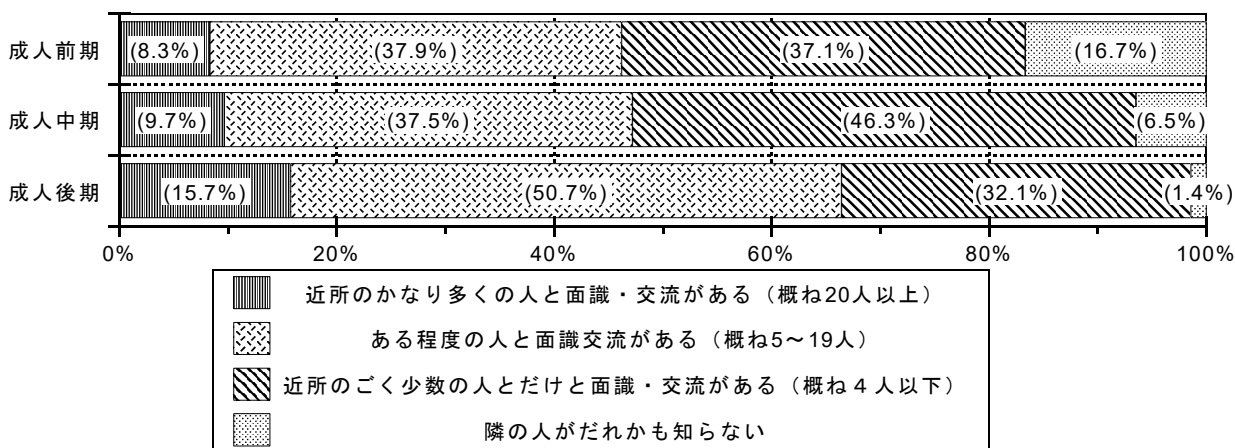


図 93 年代別にみた近所で付き合っている人の数

その結果、「成人前・後期」の人では「ある程度の人と面識交流がある（概ね 5～19 人）」と回答した人の率をもっとも高く、次いで「近所のごく少数の人とだけと面識・交流

がある（概ね4人以下）」となっていた。「成人中期」の人では「近所のごく少数の人とだけと面識・交流がある（概ね4人以下）」と回答した人の率ももっとも高く、次いで「ある程度の人と面識交流がある（概ね5～19人）」となっていた。

また、年代で比較すると、「ある程度の人と面識交流がある（概ね5～19人）」では「成人後期」の人の、「近所のごく少数の人とだけと面識・交流がある（概ね4人以下）」では「成人中期」の人の率が高くなっていた。

### (3) 学習を通しての交流・付き合いの広がり

図94は、学習を通じての、地域の人たちとの交流・付き合いの広がりをみたものである。

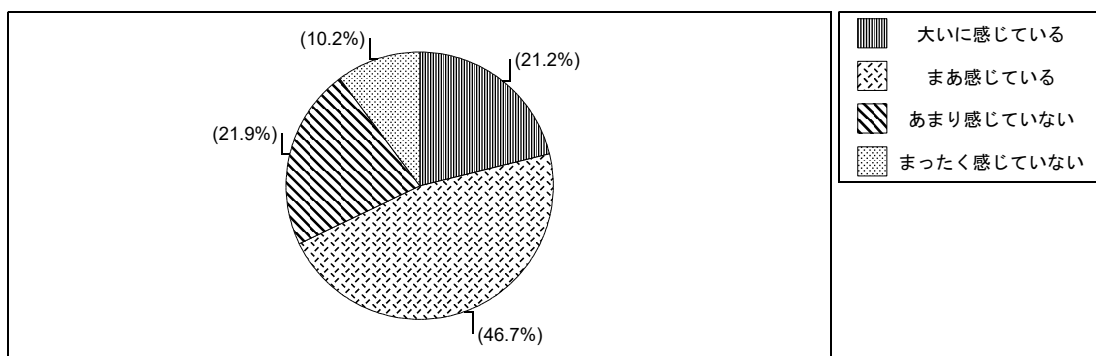


図94 学習を通じての、地域の人たちとの交流・付き合いの広がり

その結果、21.2%の人が「大いに感じている」と回答し、「まあ感じている（46.7%）」をあわせると67.9%の人が、地域の人たちとの交流・付き合いの広がりを「感じている」と回答していた。

これを、性別にみたのが図95である。

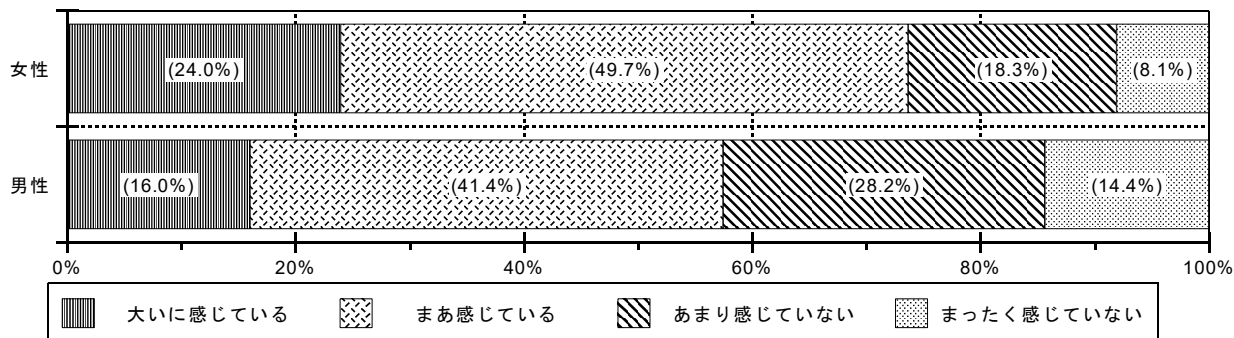


図95 性別にみた学習を通じての、地域の人たちとの交流・付き合いの広がり

その結果、地域の人たちとの交流・付き合いの広がりを「感じている」人の率は、「女性」で73.7%、「男性」で57.4%であり、「女性」の率が高くなっていた。

次に、年代別にみたのが図96である。

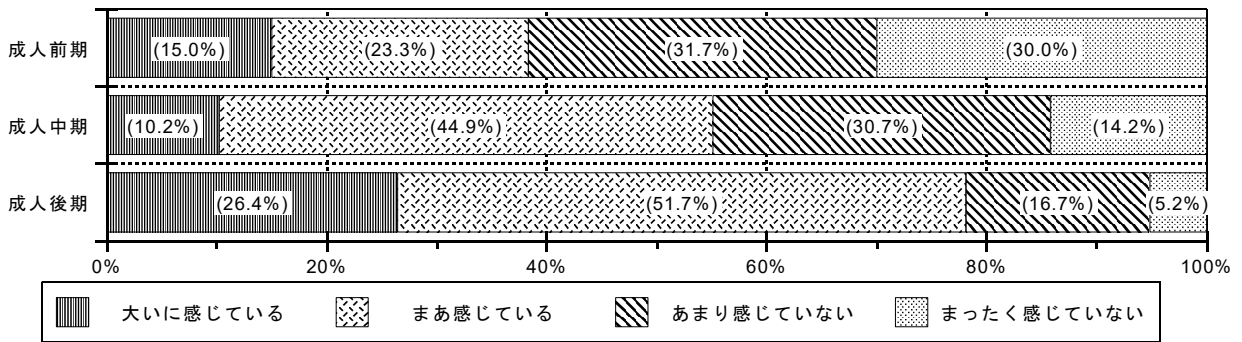


図 96 年代別にみた学習を通じての、地域の人たちとの交流・付き合いの広がり

その結果、地域の人たちとの交流・付き合いの広がりを「感じている」人の率は、「成人前期」の人 38.3%、「成人中期」の人で 55.1%、「成人後期」の人で 78.1%であり、「成人後期」の人の率が高くなっていた。