

## 9. 社会教育施設の利用頻度と満足度

### (1) 利用頻度

表7は、以下の10の施設の利用頻度をみたものである。

表7 利用頻度

利用頻度	週2回以上	週1回程度	月1～2回程度	年数回程度	なし
公民館	1.8	5.7	7.5	23.9	61.1
大津市立図書館（浜大津）	0.4	1.0	6.1	20.2	72.3
和邇図書館	0.0	0.8	2.7	5.6	90.9
北図書館	0.0	0.4	3.0	7.2	89.4
生涯学習センター	0.3	0.3	1.6	17.0	80.8
北部地域文化センター	0.1	0.2	0.6	6.0	93.1
和邇文化センター	0.0	0.0	0.2	3.8	96.0
科学館	0.0	0.0	0.3	10.4	89.3
歴史博物館	0.0	0.0	1.7	26.9	71.4
葛川少年自然の家	0.0	0.0	0.1	1.9	98.0

(%)

まず、施設の利用率がもっとも高かったのは「公民館（38.9%）」であり、次いで「歴史博物館（28.6%）」、「大津市立図書館（浜大津）（27.7%）」の順となっていた。

利用頻度は、すべての施設で「年数回程度」と回答した人の率がかつた。「公民館」では、「週1回以上（「週2回以上」＋「週1回程度）」利用している人の率が、他の施設と比較して高くなっていた（7.5%）。

これを、性別にみたのが表8である。

まず、施設の利用率がもっとも高かったのは、男女とも「公民館」であり、次いで「歴史博物館」、「大津市立図書館（浜大津）」の順となっていた。

利用頻度は、すべての施設で、男女とも「年数回程度」と回答した人の率がかつた。「公民館」では、男女とも「週1回以上（「週2回以上」＋「週1回程度）」利用している人の率が、他の施設と比較して高くなっていた。

また、男女で比較すると、「公民館」の利用率では、「女性」の率が高くなっていた。

表8 性別にみた利用頻度

利用頻度（女性）	週2回以上	週1回程度	月1～2回程度	年数回程度	なし
公民館	2.7	7.7	9.3	24.7	55.6
大津市立図書館（浜大津）	0.4	0.4	5.3	21.3	72.6
和邇図書館	0.0	0.4	2.5	6.9	90.2
北図書館	0.0	0.4	2.9	8.4	88.3
生涯学習センター	0.2	0.4	2.1	19.2	78.3
北部地域文化センター	0.0	0.4	0.6	6.8	92.2
和邇文化センター	0.0	0.0	0.4	4.7	94.9
科学館	0.0	0.0	0.4	12.1	87.5
歴史博物館	0.0	0.0	0.8	26.9	72.3
葛川少年自然の家	0.0	0.0	0.2	2.1	97.7
利用頻度（男性）	週2回以上	週1回程度	月1～2回程度	年数回程度	なし
公民館	0.3	2.8	5.1	22.3	69.5
大津市立図書館（浜大津）	0.5	1.8	7.3	18.4	72.0
和邇図書館	0.0	1.3	3.0	4.1	91.6
北図書館	0.0	0.5	3.2	5.7	90.6
生涯学習センター	0.5	0.3	1.1	13.8	84.3
北部地域文化センター	0.3	0.0	0.5	4.4	94.8
和邇文化センター	0.0	0.0	0.0	2.7	97.3
科学館	0.0	0.0	0.3	8.3	91.4
歴史博物館	0.0	0.0	3.1	26.8	70.1
葛川少年自然の家	0.0	0.0	0.0	1.4	98.6

(%)

次に、年代別にみたのが表9である。

まず、施設の利用率がもっとも高かったのは、すべての年代で「公民館」であることは共通していたが、次いで「成人前・後期」の人では、「大津市立図書館（浜大津）」、「歴史博物館」、「成人後期」の人では「歴史博物館」、「大津市立図書館（浜大津）」の順となっていた。

利用頻度は年代に関係なく、すべての施設で「年数回程度」と回答した人の率ももっとも高かった。「公民館」では、すべての年代で「週1回以上（「週2回以上」＋「週1回程度」）利用している人の率が、他の施設と比較して高くなっていた。

また、年代で比較すると、「公民館」、「生涯学習センター」、「歴史博物館」の利用率では、「成人後期」の人の率が高くなっていた。

表9 年代別にみた利用頻度

利用頻度（成人前期）	週2回以上	週1回程度	月1～2回程度	年数回程度	なし
公民館	0.8	1.6	5.5	28.3	63.8
大津市立図書館（浜大津）	0.0	0.8	5.5	22.0	71.7
和邇図書館	0.0	0.0	2.4	5.6	92.0
北図書館	0.0	1.6	2.4	6.5	89.5
生涯学習センター	0.0	0.0	0.8	15.1	84.1
北部地域文化センター	0.0	0.8	0.8	5.6	92.8
和邇文化センター	0.0	0.0	0.0	0.8	99.2
科学館	0.0	0.0	0.8	16.0	83.2
歴史博物館	0.0	0.0	0.0	14.3	85.7
葛川少年自然の家	0.0	0.0	0.8	6.3	92.9
利用頻度（成人中期）	週2回以上	週1回程度	月1～2回程度	年数回程度	なし
公民館	0.0	3.1	3.1	23.9	69.9
大津市立図書館（浜大津）	0.6	0.9	5.5	20.1	72.9
和邇図書館	0.0	0.9	1.9	6.5	90.7
北図書館	0.0	0.0	3.4	6.1	90.5
生涯学習センター	0.0	0.3	0.3	11.7	87.7
北部地域文化センター	0.0	0.0	0.6	5.2	94.2
和邇文化センター	0.0	0.0	0.6	2.8	96.6
科学館	0.0	0.0	0.6	11.7	87.7
歴史博物館	0.0	0.0	1.2	20.2	78.6
葛川少年自然の家	0.0	0.0	0.0	1.8	98.2
利用頻度（成人後期）	週2回以上	週1回程度	月1～2回程度	年数回程度	なし
公民館	3.0	8.5	11.1	22.4	55.0
大津市立図書館（浜大津）	0.4	1.1	6.8	19.5	72.2
和邇図書館	0.0	0.9	3.5	5.1	90.5
北図書館	0.0	0.5	3.0	8.3	88.2
生涯学習センター	0.7	0.5	2.9	21.4	74.5
北部地域文化センター	0.2	0.2	0.5	6.3	92.8
和邇文化センター	0.0	0.0	0.0	4.9	95.1
科学館	0.0	0.0	0.0	8.0	92.0
歴史博物館	0.0	0.0	2.6	34.9	62.5
葛川少年自然の家	0.0	0.0	0.0	0.5	99.5

(%)

(2) 満足度

図 43 は、以下の 10 の施設の満足度をみたものである。

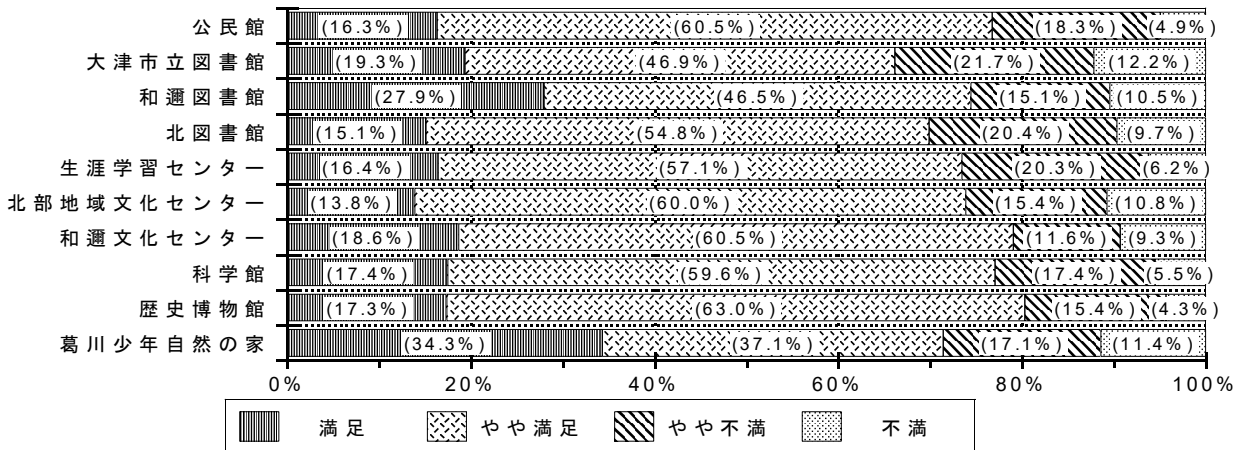


図 43 満足度

その結果、もっとも「満足度が高い（「満足」＋「やや満足」）」施設は、「歴史博物館（80.3%）」であり、次いで「和邇文化センター（79.1%）」、「科学館（77.0%）」の順となっていた。

これを、性別にみたのが図 44 である。

その結果、「女性」では、「葛川少年自然の家」の満足度がもっとも高く、次いで「北図書館」、「和邇文化センター（79.1%）」、「男性」では、「歴史博物館」の満足度がもっとも高く、次いで「生涯学習センター」、「大津市立図書館（浜大津）」の順となっていた。

また、男女で比較すると、「公民館」、「和邇図書館」、「北図書館」、「和邇文化センター」、「科学館」、「葛川少年自然の家」では、「女性」の満足度が高くなっていた。

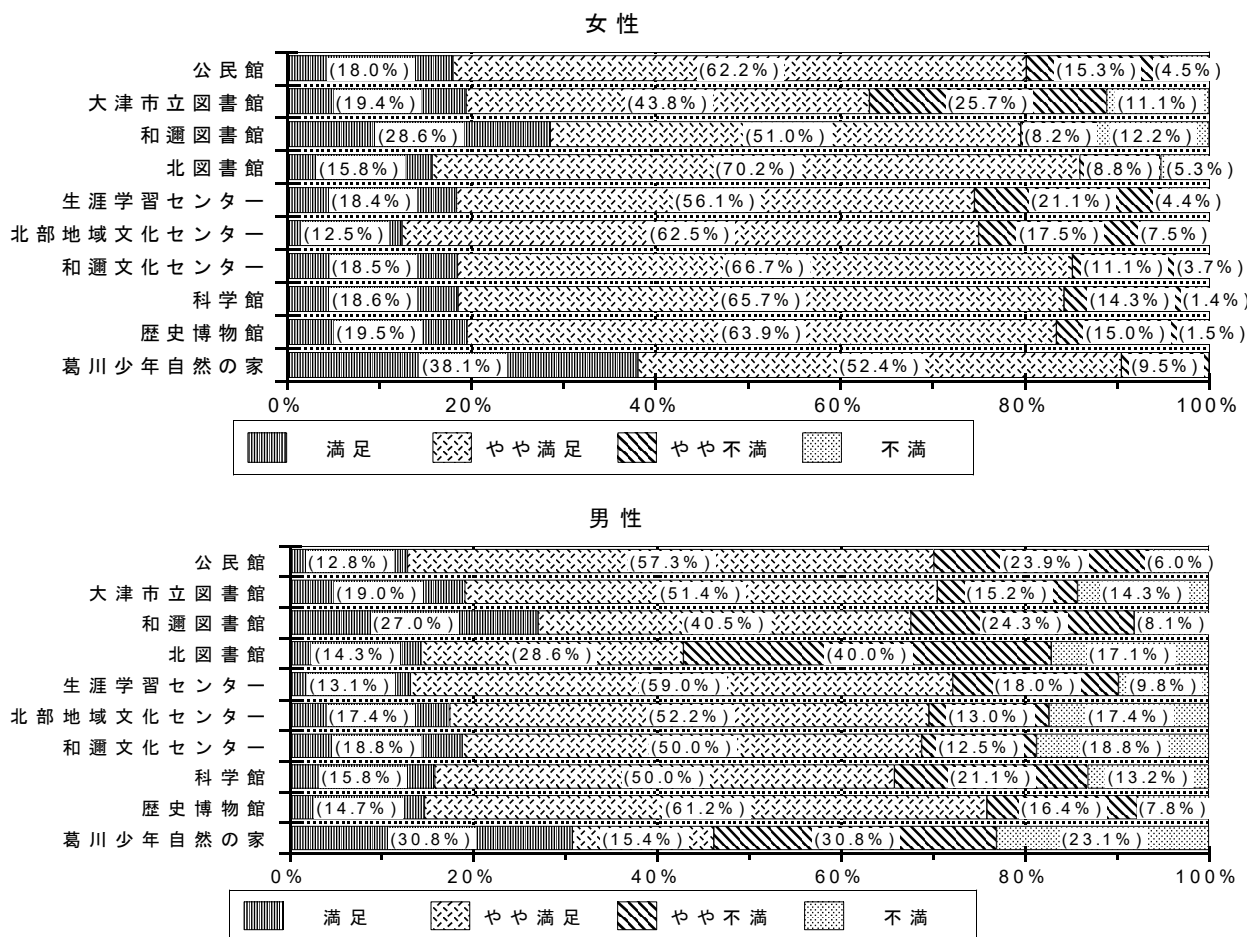


図 44 性別にみた満足度

次に、年代別にみたのが図 45 である。

その結果、「成人前期」の人では、「北図書館」の満足度がもっとも高く、次いで「和邇文化センター」、「科学館」、「成人中期」の人では、「歴史博物館」の満足度がもっとも高く、次いで「和邇図書館」、「科学館」、「成人後期」の人では、「和邇文化センター」の満足度がもっとも高く、次いで「公民館」、「歴史博物館」の順となっていた。

また、年代で比較すると、「北図書館」では「成人前期」の人の、「葛川少年自然の家」では「成人前・中期」の人の、「大津市立図書館」と「北部地域文化センター」では「成人前・後期」の人の、「和邇図書館」では「成人中・後期」の人の、「和邇文化センター」、「生涯学習センター」、「公民館」では「成人後期」の人の満足度が高くなっていった。




図 45 年代別にみた満足度