

学校教育施設の状況

—令和7年5月1日現在—

区 分		学校数(校・園)	学級数(学級)	教員数(人)	就学者数(人)
幼稚園	総数	34	112	217	1,832
	国立	1	5	8	87
	市立	28	89	178	1,523
	私立	5	18	31	222
小学校	総数	38	787	1,185	18,266
	国立	1	18	26	615
	市立	37	769	1,159	17,651
中学校	総数	21	361	694	9,194
	国立	1	9	19	315
	市立	18	340	636	8,556
	私立	2	12	39	323
高 校	総数	14	280	684	9,932
	県立	11	211	519	7,676
	私立	3	69	165	2,256
大 学	総数	6	—	736	9,088
	国立	2	—	458	1,895
	私立	4	—	278	7,193
特別支援学校	総数	3	62	156	297
	国立	1	9	31	58
	県立	2	53	125	239

(注)大学には、短大も含む。

(資料:学校便覧)

児童・生徒・教員数の推移

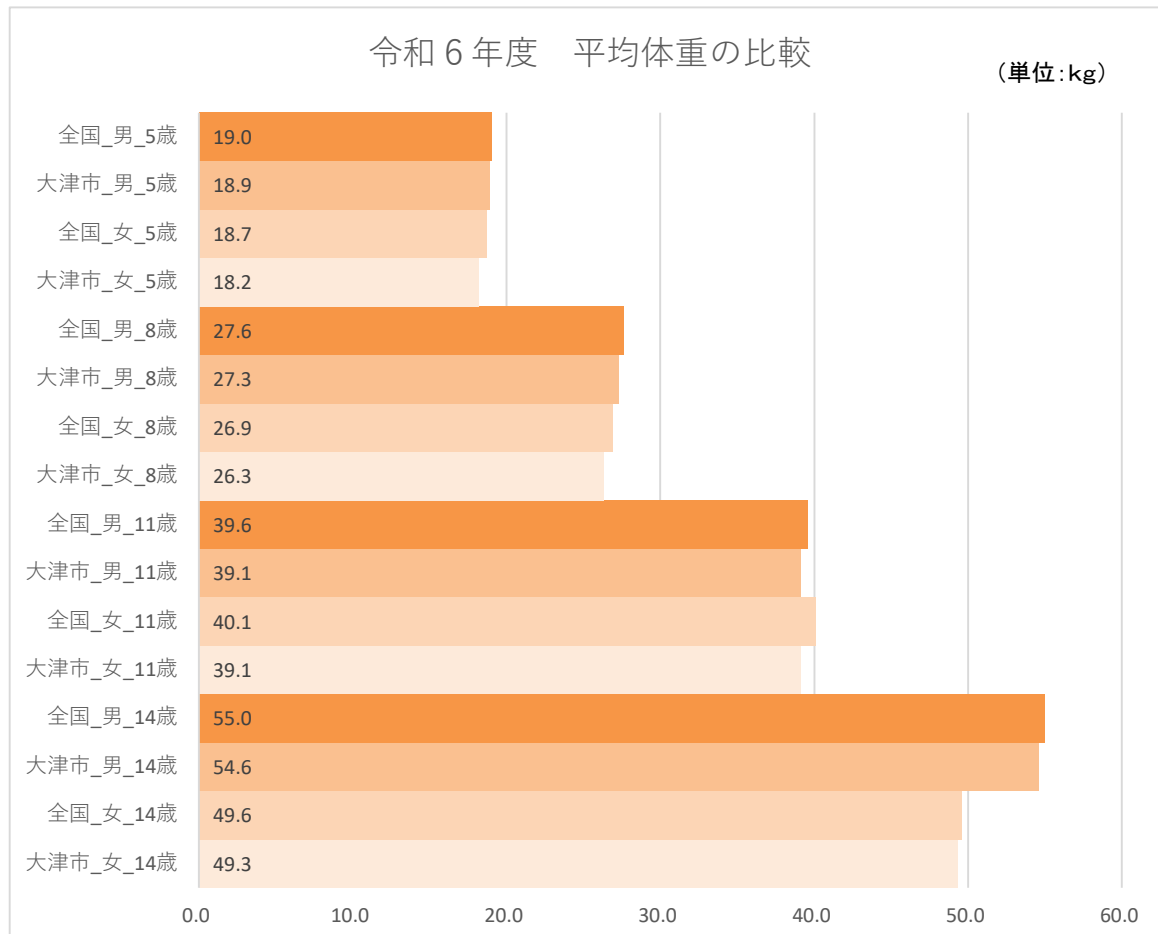
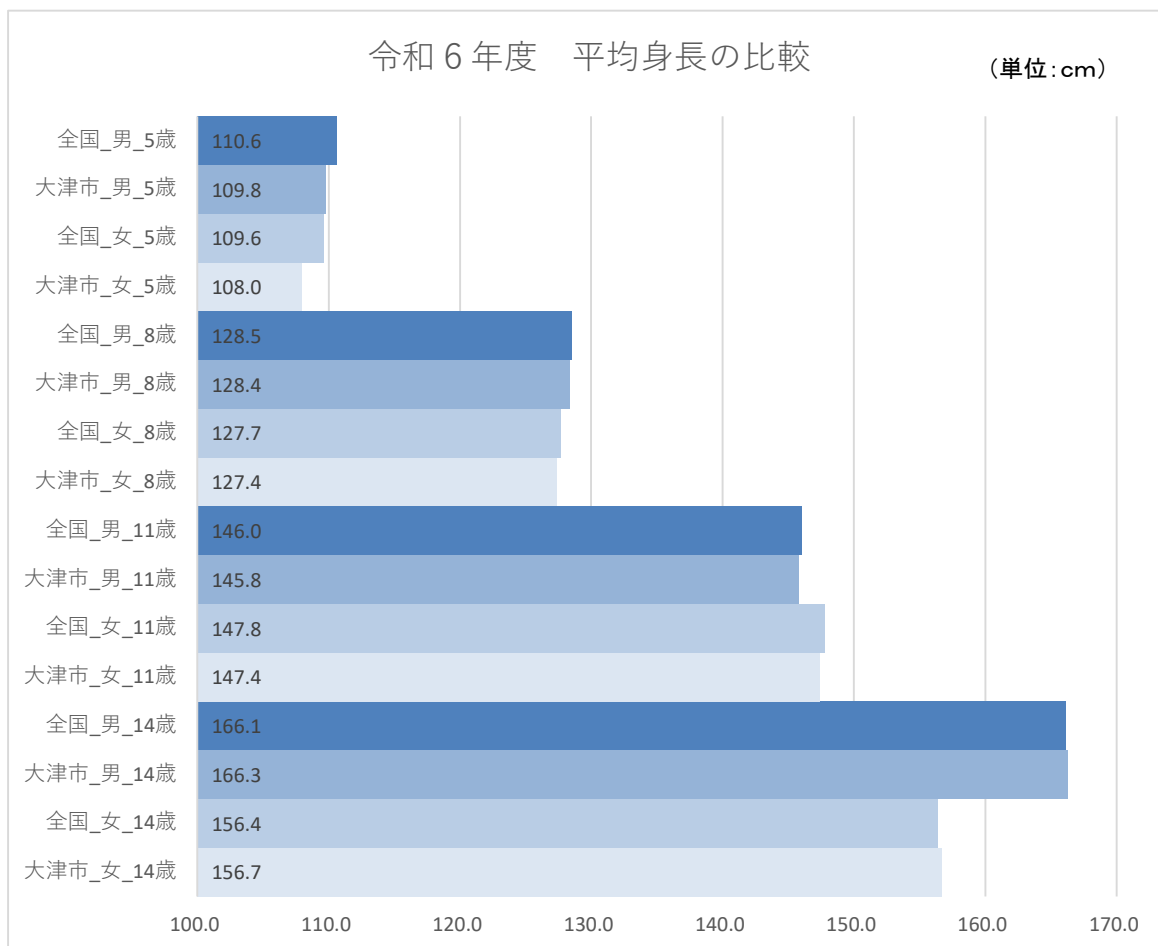
—各年5月1日現在—

(単位:人)

区 分		令和3年	4	5	6	7
幼稚園	園児	2,793	2,566	2,381	2,131	1,832
	教員	267	266	247	247	217
小学校	児童	18,932	18,874	18,715	18,480	18,266
	教員	1,130	1,143	1,160	1,182	1,185
中学校	生徒	9,615	9,562	9,438	9,349	9,194
	教員	690	691	690	701	694

(資料:学校便覧)

児童・生徒の平均体位



(資料:こども未来部幼保支援課、教育委員会学校教育課、令和6年度学校保健統計調査)

社会体育施設の利用状況

—令和6年度—

(単位:回・人)

施設名	延回数	延人数	施設名	延回数	延人数
総数	12,497	233,257	瀬田南市民運動広場	543	15,600
和邇市民運動広場	3,444	63,877	和邇市民体育館	1,527	28,760
下龍華市民運動広場	405	12,524	坂本市民体育館	900	12,947
堅田なぎさ市民運動広場	332	8,543	石山市民体育館	650	12,159
坂本市民運動広場	387	10,664	田上市民体育館	447	4,655
下阪本市民運動広場	184	4,212	坂本市民格技場	779	8,929
比叡平市民運動広場	302	5,533	桐生若人の広場	101	2,127
山中市民運動広場	15	310	大谷乗馬場	274	1,777
藤尾市民運動広場	1,141	8,748	比良げんき村	-	10,915
逢坂市民運動広場	718	3,268	大津大石淀グラウンド・ゴルフ場	-	8,496
石山市民運動広場	348	9,213			

(資料:市民部スポーツ課)

公園・運動施設利用状況の推移

(単位:件・千円)

区分	総数		皇子が丘公園(プール以外)		皇子山総合運動公園		大石スポーツ村	
	利用件数	利用料金	利用件数	利用料金	利用件数	利用料金	利用件数	利用料金
令和2年度	97,504	88,776	12,837	19,126	8,697	28,557	8,471	13,140
3	60,318	96,512	9,332	16,334	11,217	36,002	7,396	9,803
4	68,908	118,264	11,072	23,960	16,605	45,339	4,908	11,855
5	72,906	124,953	11,831	24,249	18,489	49,972	4,666	12,364
6	109,875	126,033	11,574	22,477	19,297	46,333	3,482	17,686

区分	瀬田公園		におの浜ふれあいスポーツセンター		伊香立公園		近江神宮外苑公園	
	利用件数	利用料金	利用件数	利用料金	利用件数	利用料金	利用件数	利用料金
令和2年度	5,059	7,204	60,427	15,355	1,868	5,070	145	324
3	3,524	9,533	26,264	18,048	2,295	5,912	290	880
4	2,993	9,469	30,816	19,819	2,367	7,260	147	562
5	3,299	9,637	32,063	21,171	2,400	6,994	158	566
6	3,289	9,803	69,576	22,014	2,486	7,019	171	701

(注)におの浜ふれあいスポーツセンターの利用件数は

(資料:都市計画部公園緑地課)

延べ人数である。

公民館利用状況の推移

(単位:回・人)

区 分	館数	公 民 館 活 動		公民館利用者団体		一 般 利 用	
		回 数	人 員	回 数	人 員	回 数	人 員
令和3年度	28(1)	564	11,366	17,830	202,185	14,222	162,205
4	22(0)	713	15,611	15,892	189,205	14,207	183,839
5	20(0)	759	19,317	13,776	174,564	13,741	186,964
6	20(0)	774	21,737	13,735	174,456	13,777	184,187

(注) 1. 館数の()内は、分館の数である。

(資料:教育委員会生涯学習課)

2. 令和2年4月以降、一部コミュニティセンターに移行している。

生涯学習センター利用状況の推移

(単位:人)

生涯学習センター		文化情報コーナー		科学館		女性会館	
区 分	利用人数	区 分	相談件数	区 分	利用人数	区 分	利用人数
令和2年度	37,922	令和2年度	96	令和2年度	36,580	令和2年度	1,363
3	46,715	3	91	3	56,448	3	1,508
4	63,650	4	94	4	75,338	4	2,127
5	73,872	5	95	5	81,184	5	2,213
6	71,999	6	87	6	99,263	6	2,322
(詳細)							
ホ ー ル	23,846	施 設 情 報	5	実 験 室	1,396	女 性 学 習 室	923
和 室	2,651	学 習 機 会 情 報	1	天 体 観 測 室	930	団 体 連 絡 室	1,399
調 理 実 習 室	398	学 習 グ ル ー プ ・ サークル団体 情 報	65	プ ラ ネ タ リ ウ ム	34,807		
ギ ャ ラ リ ー	12,712	人 材 情 報 (うちボランティア s指導者情報)	2	学 習 指 導	8,138		
各 学 習 室	14,053	学 習 教 材 情 報	2	一 般 公 開	26,457		
レ ク リ ー シ ョ ン 室	5,564	催 事 情 報	6	研 修	83		
美 術 工 芸 室	1,262	そ の 他、市 民 の 生 涯 学 習 を 促 す も の	6	そ の 他	129		
音 楽 室	5,368			展 示 室	62,130		
視 聴 覚 室	5,715			学 習 指 導	8,294		
工 作 室	430			一 般 公 開	53,224		
				研 修	94		
				そ の 他	518		

(資料 :教育委員会生涯学習センター、科学館)

市立図書館利用状況の推移

(単位:人・冊)



区 分	来館者数	貸 出 総 数		
		計	一般書	児童書
令和2年度	432,523	1,295,468	860,235	435,233
3	501,244	1,524,847	976,182	548,665
4	501,125	1,494,996	939,408	555,588
5	517,803	1,472,945	914,003	558,942
6	515,139	1,430,667	893,549	537,118
(令和6年度の内訳)				
本 館	238,500	786,519	502,778	283,741
北 函 書 館	187,850	356,955	201,482	155,473
和 邇 函 書 館	88,789	264,528	177,676	86,852
電子図書館	-	22,665	11,613	11,052

- (注) 1. 本館の来館者数には南郷分館も含まれている。 (資料:教育委員会図書館)
 2. 本館の貸出冊数の中には、南郷分館及び移動図書館も含まれている。
 3. 和邇図書館の貸出冊数の中には、移動図書館も含まれている。
 4. 電子図書館は、令和2年度(令和3年2月1日)から導入している。

蔵書数の推移

—各年度末現在—

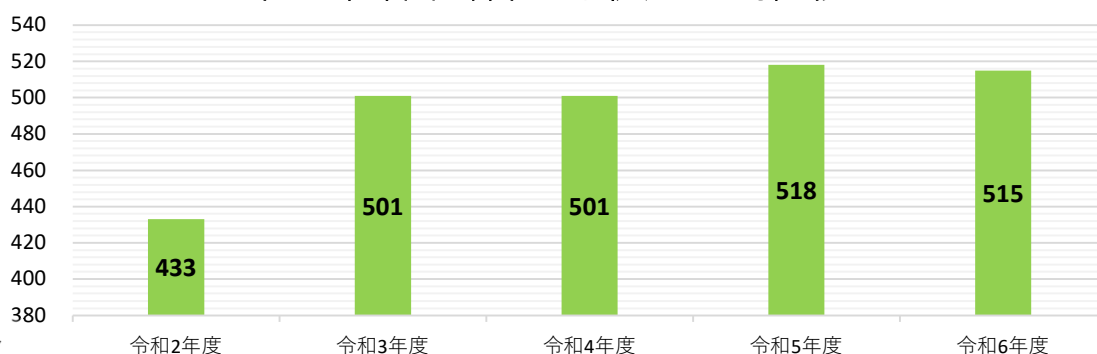
(単位:冊)

区 分	総 数	本 館	北函書館	和邇図書館	電子図書館
令和2年度	824,570	472,948	166,354	179,964	5,304
3	841,664	483,218	167,772	184,124	6,550
4	844,872	488,085	165,987	184,657	6,143
5	859,439	497,391	167,982	187,761	6,305
6	863,794	502,998	168,808	185,789	6,199

- (注) 1. 本館の数値には、南郷分館及び移動図書館も含まれている。 (資料:教育委員会図書館)
 2. 和邇図書館の数値には、移動図書館も含まれている。
 3. 上記図書とは別に、視聴覚資料12,731(付録1,157含)点、雑誌44,183冊がある。
 4. 電子図書館は、令和2年度(令和3年2月1日)から導入している。

市立図書館利用状況の推移

■ 来館者数 (千人)



指定文化財の状況

—令和7年10月1日現在— (単位:件)

区 分	国 指 定		
	全 国	滋 賀 県	大 津 市
有形文化財	13,547 (1,149)	836 (57)	311 (37)
絵画	2,070 (167)	101 (4)	60 (3)
彫刻	2,743 (142)	381 (4)	96 (3)
工芸品	2,486 (254)	66 (4)	23 (3)
書跡・典籍・古文書	2,735 (299)	79 (21)	55 (17)
考古資料	675 (51)	10 (1)	8 (1)
歴史資料	243 (3)	8 (-)	5 (-)
建造物	2,595 (233)	191 (23)	64 (10)
史跡・名勝・天然記念物	3,390 (176)	82 (3)	23 (-)
史跡	1,917 (65)	46 (2)	16 (-)
名勝	432 (36)	22 (-)	5 (-)
天然記念物	1,041 (75)	14 (1)	2 (-)
無形文化財	102	2	2
民俗文化財	565	7	1
伝統的建造物群保存地区	129	4	1
文化的景観	73	7	-
選定保存技術	96	5	2

区 分	滋賀県指定		大津市指定
	滋 賀 県	大 津 市	
有形文化財	366	76	99
絵画	54	16	22
彫刻	85	11	25
工芸品	54	12	9
書跡・典籍・古文書	74	13	10
考古資料	14	11	7
歴史資料	11	3	5
建造物	74	10	21
史跡・名勝・天然記念物	71	5	15
史跡	45	1	10
名勝	18	4	1
天然記念物	8	-	4
無形文化財	-	-	-
民俗文化財	20	9	11
伝統的建造物群保存地区	-	-	-
文化的景観	-	-	-
選定保存技術	2	-	-

(資料:市民部文化財保護課)

- (注) 1. 有形文化財における()は、国宝であり、内数になっている。
 2. 史跡、名勝、天然記念物における()は、それぞれ、特別史跡、特別名勝、特別天然記念物であり内数になっている。