










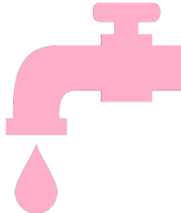










4 統計から見た大津市





人口密度 平成 31 年 4 月 1 日現在	世帯人数 平成 31 年 4 月 1 日現在	平均年齢 平成 31 年 3 月末	平均寿命 平成 27 年
 <p>342,695 人 1 km²あたり 737.8 人</p>	 <p>148,544 世帯 1 世帯あたり 2.3 人</p>	 <p>45.5 歳 男 44.1 歳 女 46.7 歳</p>	 <p>男 81.9 歳 女 87.7 歳</p>





市税の負担 平成 30 年度	一般会計歳出額 平成 30 年度	製造事業所数 平成 30 年 12 月 31 日現在	商店数 平成 28 年 6 月 1 日現在
 <p>50,959,154 千円 1 人あたり 148,701 円</p>	 <p>119,750,944 千円 1 人あたり 349,439 円</p>	 <p>4 人以上の事業所 213 事業所</p>	 <p>2,458 店舗</p>

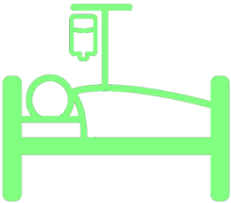



農家数 平成 27 年 2 月 1 日現在	ごみ排出量 平成 30 年度	し尿取扱量 平成 30 年度	給水量 平成 30 年度
 <p>2,955 戸</p>	 <p>93,881 t 一般収集 62,000 t</p>	 <p>12,630 kl 一日あたり 34.6kl</p>	 <p>38,828 千 m³ 一戸あたり 251.3 m³</p>





出 生 平成 30 年度	死 亡 平成 30 年度	転 入 平成 30 年度	転 出 平成 30 年度
 <p>2,605 人 1 日あたり 7.1 人</p>	 <p>3,098 人 1 日あたり 8.5 人</p>	 <p>12,692 人 1 日あたり 34.8 人</p>	 <p>11,677 人 1 日あたり 32.0 人</p>

婚 姻 平成 30 年	離 婚 平成 30 年	交通事故 平成 30 年	救急出動 平成 30 年
 <p>1,427 組 1 日あたり 3.9 組</p>	 <p>474 組 1 日あたり 1.3 組</p>	 <p>964 件 1 日あたり 2.6 件</p>	 <p>17,666 件 1 日あたり 48.4 件</p>

火災発生 平成 30 年	犯罪認知件数 平成 30 年度	都市公園面積 平成 31 年 4 月 1 日	自動車台数 平成 31 年 3 月 31 日
 <p>79 件 1 日あたり 0.2 件</p>	 <p>1,869 件 1 日あたり 5.1 件</p>	 <p>360.21ha 1 人あたり 10.5 m²</p>	 <p>220,512 台 1 世帯あたり 1.5 台</p>

警察官	消防職員	医師及び歯科医師	医療施設
平成 31 年 4 月 1 日現在	平成 31 年 4 月 1 日現在	平成 30 年 12 月 31 日現在	平成 30 年 12 月 31 日現在
 <p>339 人</p> <p>1,011 人に 1 人</p>	 <p>321 人</p> <p>463 世帯に 1 人</p>	 <p>医師 1,250 人 歯科医師 211 人</p> <p>医師 274.4 人に 1 人 歯科医師 1625.4 人に 1 人</p>	 <p>450 施設</p> <p>762.1 人に 1 施設</p>

病 床	職員数(保育園)	教員数(幼稚園)	教員数(小学校)
平成 30 年 12 月 31 日現在	平成 31 年 4 月 1 日現在	令和元年 5 月 1 日現在	令和元年 5 月 1 日現在
 <p>4,125 床</p> <p>83.1 人に 1 床</p>	 <p>1,945 人</p> <p>園児 3.2 人に 1 人</p>	 <p>350 人</p> <p>園児 9.2 人に 1 人</p>	 <p>1,123 人</p> <p>児童 17.1 人に 1 人</p>

教員数(中学校)	保育園及び認定こども園数	幼稚園数	小・中学校数
令和元年 5 月 1 日現在	平成 31 年 4 月 1 日現在	令和元年 5 月 1 日現在	令和元年 5 月 1 日現在
 <p>671 人</p> <p>生徒 14.0 人に 1 人</p>	 <p>保育園 66 園 認定こども園 18 園</p>	 <p>40 園</p>	 <p>小学校 38 校 中学校 21 校</p>