

市 場 年 報

《 令和元年 》



大津市公設地方卸売市場

ま え が き

この年報は、大津市公設地方卸売市場において、令和元年（平成31年）中に取り扱った生鮮食料品に対し、青果部・水産物部の各卸売業者から提供された資料をもとに統計的に整理・収録したものであり、これにより当市場の動態を明らかにし、今後の市場運営の基礎資料とするとともに、関係各方面の参考に資することを目的に刊行したものです。

なお、この年報を作成するにあたり、資料を提供いただきました関係者ならびに日頃市場運営にご協力いただいております関係各位に深く感謝の意を表するとともに、今後ともより一層のご支援・ご協力を賜りますようお願い申し上げます。

令和2年7月

大津市公設地方卸売市場

開設者 大津市長 佐藤 健司

凡 例

1. 期 間 平成31年1月1日 ～ 令和元年12月31日

ただし、開場日数は定期及び臨時休場日を除いた255日である。

2. 単 位 原則として数量はkg、金額は円、平均単価は円/kg（単純算術平

均）とし、単価未満を四捨五入とした。

3. 産 地 原則として、その生産地の属する都道府県等の名称とした。

目次

総括

全景写真	1
位置図	2
市場の概要、配置図	3
施設の概要	4
市場関係業者	5
管理機構、市場のあゆみ	6
市場日誌	7
視察及び見学	8
令和元年（平成31年）取扱総括表	9
青果部取扱高推移表	10
水産物部取扱高推移表	11

青果部

令和元年（平成31年）の概況	12
月別取扱実績表	13
月別市況の概要	14
種別取扱比率表	16
月別取扱高グラフ	17
産地別取扱高順位表（野菜）	20
品目別取扱高順位表（"）	21
産地別取扱高順位表（果実）	22
品目別取扱高順位表（"）	23
品目別・月別取扱高表（野菜）	24
品目別・月別取扱高表（果実）	32
品目別・産地別取扱高表（野菜）	38
品目別・産地別取扱高表（果実）	64

水産物部

令和元年（平成31年）の概況	81
月別取扱実績表	82
月別市況の概要	83
種別取扱比率表	84
月別取扱高グラフ	85
主要品目別・月別取扱高表	89
主要品目別取扱高順位表	91

青果部 品目別・産地別取扱高表 目次 (野菜)

【根菜類】

だいこん	38
かぶら	38
にんじん	38
ごぼう	39
たけのこ	39
れんこん	39
くわい	40
その他	
根菜類	40

【葉茎菜類】

はくさい	40
水 菜	41
日野菜	41
小松菜	41
白菜な	42
きゃべつ	42
ほうれんそう	42
ね ぎ	43
わけぎ	43
ふ き	43
う ど	44
わらび	44
みつば	44
菊 菜	45
せ り	45
に ら	45
その他	
葉茎菜類	46

【洋菜類】

セルリー	46
アスパラ	46
カリフラワー	47
ブロッコリー	47
レタス	47
サラダ菜	48
パセリ	48
その他	
洋菜類	48

【中国野菜】

青梗菜	49
その他	
中国野菜	49

【果菜類】

きゅうり	49
南 瓜	50
な す	50
トマト	50
ピーマン	51
ししとう	51
とうもろこし	51
オクラ	52
瓜 類	52
その他	
果菜類	52

【豆 類】

いんげん	53
さやえんどう	53
実えんどう	53
そら豆	54
枝 豆	54
ササゲ	54
その他	
豆 類	55

【土物類】

かんしょ	55
ばれいしょ	55
さといも	56
ながいも	56
やまのいも	56
たまねぎ	57
にんにく	57
らっきよ	57
その他	
土物類	58

【香辛・つまもの類】

わさび	58
しょうが	58
とうがらし	59
かいわれ	59
しそ	59
みょうが	60
その他香辛・	
つまもの類	60

【きのこ類】

生しいたけ	60
まつたけ	61
なめこ	61
えのき	61
しめじ	62
その他	
きのこ類	62

【その他野菜】

うめ	62
ゆず・すだち	63
その他	
野 菜	63

【加工品】

野菜加工品	63
-------	----

青果部 品目別・産地別取扱高表 目次 (果実)

【柑橘類】

みかん	64
ネーブル	64
甘 夏	64
伊予柑	65
八 朔	65
ポンカン	65
その他	
柑橘類	66

【りんご】

つがる	66
コールドン	66
ジョナゴールド	67
ふ じ	67
王 林	67
その他	
りんご	68

【なし】

幸 水	68
豊 水	68
二十世紀	69
その他	
な し	69

【柿】

富有柿	69
平核無柿	70
その他	
柿	70

【仁果・核果類】

び わ	70
も も	71
すもも	71
さくらんぼ	71
その他	
仁果・核果類	72

【ぶどう】

デラウェア	72
ネオマスカット	72
ベリーA	73
巨 峰	73
アレキサンドリア	73
ピオーネ	74
その他	
ぶどう	74

【無花果】

いちじく	74
------	----

【いちご】

いちご	75
-----	----

【メロン】

アールスメロン	75
プリンスメロン	75
アンデスメロン	76
アムスメロン	76
その他	
メロン	76

【すいか】

すいか	77
-----	----

【その他国産果実】

その他	
国産果実	77

【輸入果実】

バナナ	77
パイナップル	78
キウイ	
フルーツ	78
レモン	78

オレンジ	79
グレープ	
フルーツ	79

その他	
輸入果実	79

【加工品】

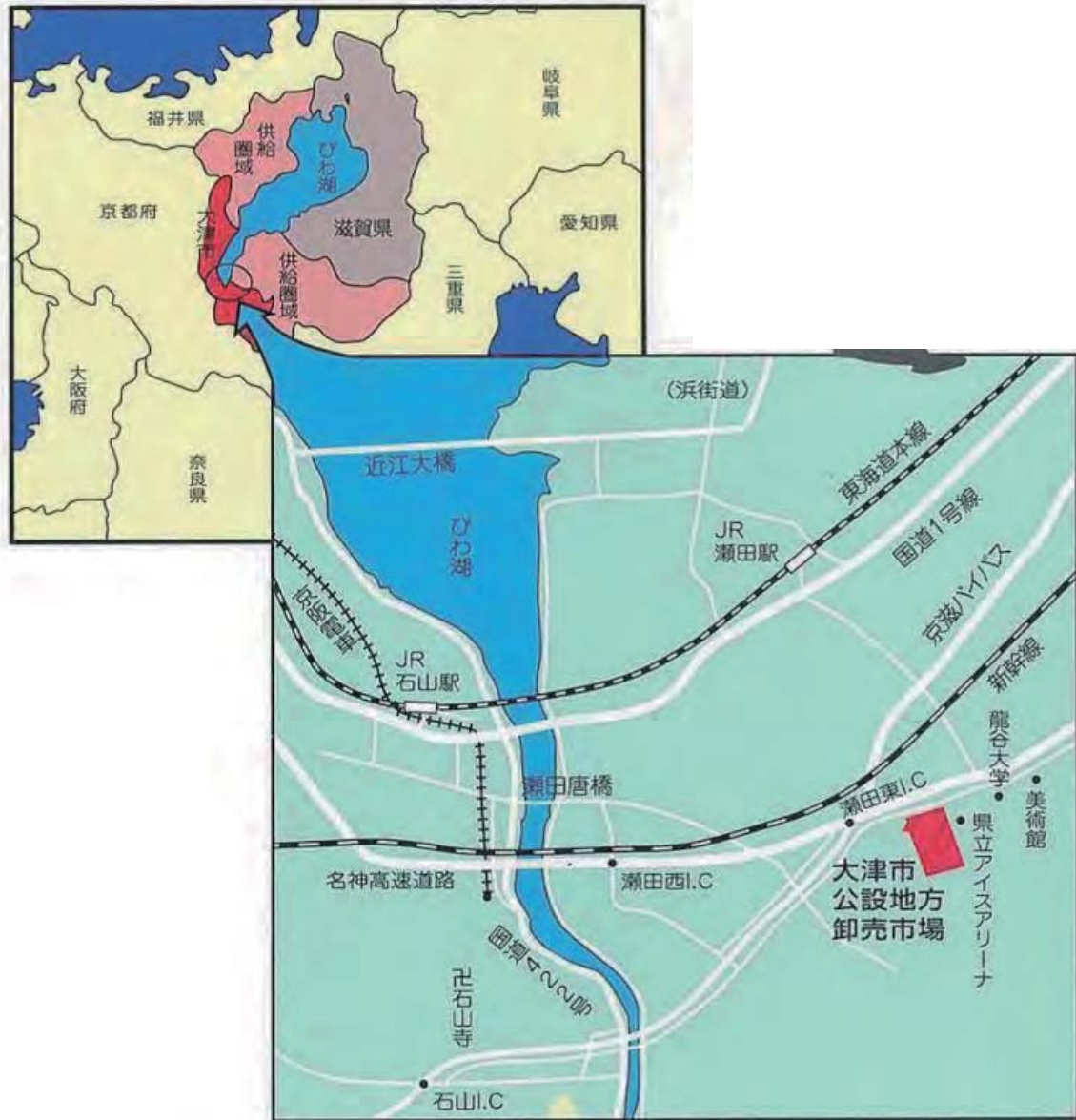
果実加工品	80
-------	----

総括

大津市公設地方卸売市場全景



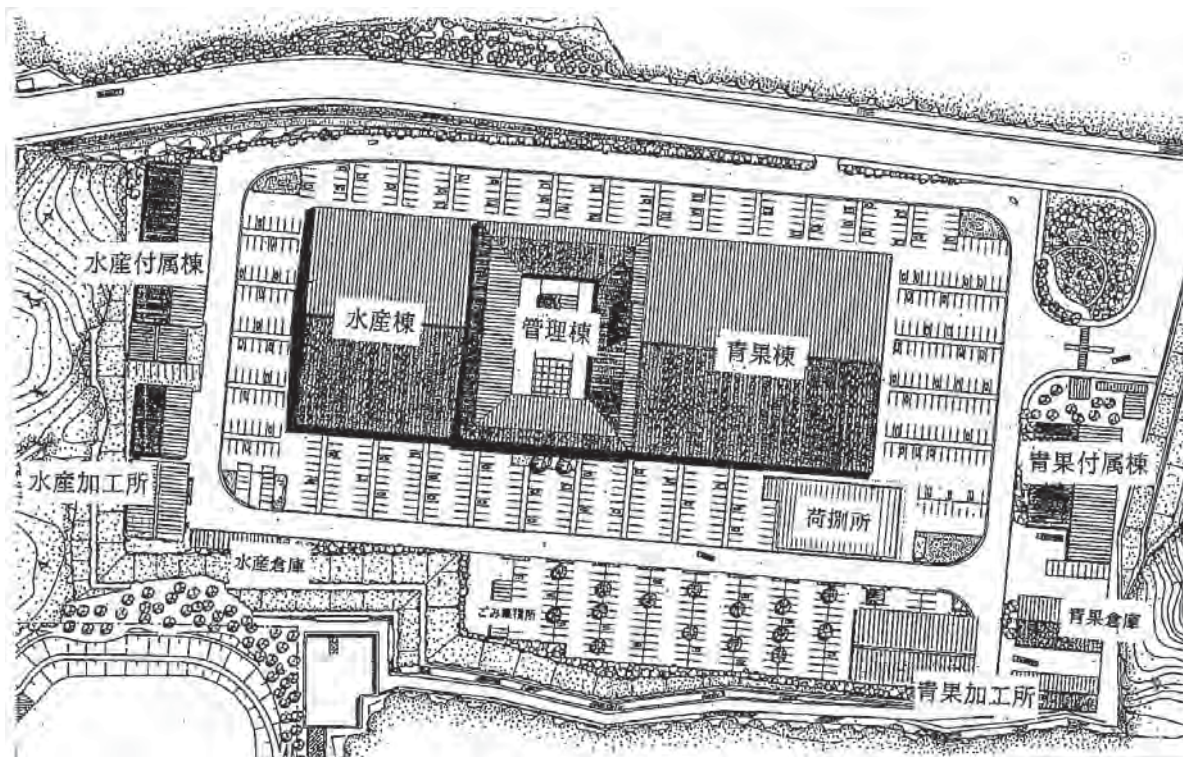
位置図



市場の概要

名 称	大津市公設地方卸売市場
所 在 地	大津市瀬田大江町59番地の1
開 設 者	大津市
業務開始年月日	昭和63年10月13日
建 設 費	59億円
供 給 圏	大津市、草津市、守山市、栗東市、野洲市、湖南市、甲賀市、高島市（以上8市）
供給圏域人口	約878,000人（令和2年1月1日現在）

配 置 図



施設の概要

施設名		構造	建物延べ面積	備考
卸売場	青果	鉄骨造	3,929m ²	
	水産		2,094m ²	
仲卸売場	青果	鉄骨造	2,480m ²	
	水産		2,433m ²	
関連商品売場		鉄筋コンクリート造及び鉄骨造	5,208m ²	
青果付属棟	青果保冷库	鉄筋コンクリート造	759m ²	-5℃~+10℃ 6室
	バナナ熟成庫	鉄筋コンクリート造	511m ²	-5℃~+23℃ 4室 +10℃~+23℃ 8室
	青果加工所	鉄骨造	330m ²	
			750m ²	平成6年度増築
	青果倉庫	鉄骨造	462m ²	
青果卸売場保冷库		ジャバラテント 吊り下げ方式	84m ²	-5℃~+20℃ 平成12年度建設
水産卸売場保冷库		横引きカーテン方式	506m ²	15℃以下 平成20年度建設
水産付属棟	水産冷蔵庫	鉄筋コンクリート造及びプレハブ造	1,336m ²	-50℃1室 -30℃3室 -15℃1室 -2℃ 1室
	水産加工所	鉄骨造	377m ²	
			500m ²	平成7年度増築
水産倉庫	鉄骨造	100m ²	平成7年度新築	
荷捌所（買荷保管積込所）		鉄骨造	1,708m ²	
卸売業者事務所		鉄筋コンクリート造及び鉄骨造	1,444m ²	
会議室	大会議室	鉄骨造	215m ²	
	小会議室2室		143m ²	
管理事務所		鉄骨造	288m ²	
駐車場		アスファルト	22,569m ²	収容台数 約903台

市場関係業者

(令和2年1月1日現在)

1. 卸売業者

部門	名称	代表者名
青果部	滋賀びわ湖青果株式会社	海老原 満
水産物部	株式会社うおいち滋賀	小笠原 元功

2. 仲卸業者 19 業者

- ①青果部 8 業者
- ②水産物部 11 業者

3. 売買参加者 18 業者

- ①総合 5 業者
- ②青果部 9 業者
- ③水産物部 4 業者

4. 関連事業者 19 業者

取扱品目	数	取扱品目	数	取扱品目	数
かんぶつ・瓶缶詰	1	漬物・佃煮	1	牛肉・豚肉	1
冷蔵庫業	1	乳製品・清涼飲料	1	加工栗・ドライフルーツ	1
理容	1	包装資材	1	麩・ゆば	1
代金決済機関	1	食堂	3	運送業	1
惣菜製造販売業	1	自動販売機	2	金融機関	1
パン製造販売業	1				

管 理 機 構

(令和2年1月1日現在)

1. 職 員 数 10名 (嘱託1名・臨時1名を含む)

2. 管理機構図

市長—副市長—産業観光部長—産業観光部次長—市場長—市場管理課

市場のあゆみ

年 月	内 容
昭和50年 5月	大津食品卸売市場協同組合より卸売市場の整備事業推進要望
56年 1月	大津市場の整備を検討するため県・市間で検討委員会を設置
57年 3月	大津市卸売市場整備基本計画報告書作成
6月	大津市卸売市場整備協議会を設置
58年 8月	同協議会より答申
59年 3月	大津市卸売市場事業特別会計予算を議決
4月	経済部に卸売市場建設準備室を設置
6月	大津市公設地方卸売市場建設委員会を設置
8月	同建設委員会小委員会を設置 (施設整備、環境、機能)
12月	滋賀県より用地取得 (95,656㎡)
60年 4月	卸売市場建設室発足、大津市都市計画審議会承認
6月	滋賀県都市計画審議会承認
9月	敷地造成工事起工式
61年 2月	青果卸売会社、水産卸売会社創立
6月	建築・設備工事起工式
9月	取引検討委員会設置
62年 1月	関係事業者選考委員会設置
63年 3月	建築・設備・植栽・舗装等全施設工事竣工
10月	入場業者決定、業務開始、市場協会設立
12月	新市場御利用感謝セール
平成元年 1月	市場運営協議会発足
10月	開場1周年市場まつり開催
2年 6月	市場協会内に販路開拓委員会発足
10月	開場2周年感謝フェア実施
3年 5月	野菜出荷促進協議会発足
7月	市場協会内に市場活性化推進委員会発足
10月	市場協会内に広報委員会発足
10月	開場3周年市場まつり開催
5年10月	開場5周年記念式典
7年 3月	青果加工所建築工事竣工
8年 3月	水産加工所・倉庫建築工事竣工
10年10月	開場10周年市場まつり開催
12年 6月	市場協会内に環境美化委員会発足
12年11月	市場協会内にIT委員会発足
15年11月	開場15周年市場まつり開催
16年	市場開放(夕照市)の開催〔2・3・4・10・11月〕
11月	市場協会内に青年部発足
17～19・21年	市場開放(夕照市)の開催〔2・4・10・12月〕
19年 6月	市場施設整備検討委員会発足
10月	滋賀県魚市場(株)から、大阪魚市場(株)との合併により「(株)うおいち滋賀」に
20年10月	開場20周年市場まつり開催
22年 6月	空店舗有効利活用小委員会発足
23年10月	「市場の朝市」の毎月開催開始(7月から9月を除く第4土曜日)
26年 8月	大津市公設地方卸売市場のあり方検討委員会発足

市 場 日 誌

月	日	内 容
1月	5日 26日 9・23・30日	初市 市場の朝市 臨時休業場日
2月	23日 6・20・27日	市場の朝市 臨時休業場日
3月	23日 6・13・27日	市場の朝市 臨時休業場日
4月	27日 29日 3・10・17・24日	市場の開場日 臨時休業場日
5月	25日 3日 1・15・22・29日	市場の開場日 臨時休業場日
6月	5・12・19・26日	臨時休業場日
7月	3・10・24・31日 27日	臨時休業場日 夏休み早朝市場見学会
8月	12日 7・14・15・16・21・28日	臨時開場日 臨時休業場日
9月	28日 4・11日	市場の朝市 臨時休業場日
10月	26日 2・9・23・30日	市場の朝市 臨時休業場日
11月	16日 13・27日	市場の朝市 臨時休業場日
12月	21日 4・11・18・25日	市場の朝市 臨時休業場日

視察及び見学

月	日	団 体 名	人 数
6月	13日	滋賀県立聾話学校	2人
7月	12日	龍谷大学農学部	18人
	27日	夏休み早朝市場見学会	40人
合計		3団体	60人

令和元年（平成31年）取扱総括表

〔単位 数量：t／金額：千円〕

取 扱 日 分 類		年間開場日数 255		一日平均	
		数 量	金 額	数 量	金 額
青果部	野 菜	23,688 (1.03)	4,231,448 (0.91)	92.9 (1.04)	16,593.9 (0.91)
	果 実	4,746 (1.09)	1,388,774 (1.07)	18.6 (1.09)	5,446.2 (1.07)
	計	28,434 (1.04)	5,620,222 (0.94)	111.5 (1.04)	22,040.1 (0.95)
水産物部	鮮 魚	1,193 (0.92)	1,313,568 (0.96)	4.7 (0.93)	5,151.2 (0.96)
	冷 凍	980 (0.93)	1,026,486 (0.94)	3.8 (0.94)	4,025.4 (0.94)
	塩干・加工品	1,519 (1.02)	1,477,525 (1.01)	6.0 (1.02)	5,794.2 (1.01)
	計	3,692 (0.96)	3,817,579 (0.97)	14.5 (0.97)	14,970.9 (0.98)
合 計		32,126 (1.03)	9,437,801 (0.95)	126.0 (1.04)	37,011.0 (0.96)

※（ ）内の数字は、平成30年の実績を1.00とした場合の比較

青果部取扱高推移表

(単位 数量:kg/金額:円)

年	開日	場数	野菜	果実	合計
昭和63年	66	数量	4,378,812	3,651,243	8,030,055
		金額	857,748,698	545,878,137	1,403,626,835
平成元年	290	数量	21,615,365	9,887,925	31,503,290
		金額	3,971,554,824	2,187,207,338	6,158,762,162
平成2年	285	数量	22,746,145	9,389,856	32,136,001
		金額	5,090,895,501	2,345,183,232	7,436,078,733
平成3年	274	数量	23,091,708	9,257,984	32,349,692
		金額	5,471,473,698	2,653,799,363	8,125,273,061
平成4年	274	数量	23,476,900	9,264,205	32,741,105
		金額	4,348,602,941	2,463,308,559	6,811,911,500
平成5年	275	数量	22,016,825	10,096,868	32,113,693
		金額	4,902,963,112	2,248,668,188	7,151,631,300
平成6年	272	数量	22,438,298	9,801,587	32,239,885
		金額	4,770,181,035	2,476,314,473	7,246,495,508
平成7年	273	数量	24,053,788	9,236,614	33,290,402
		金額	4,893,763,244	2,314,570,290	7,208,333,534
平成8年	272	数量	24,566,176	8,533,279	33,099,455
		金額	4,971,297,712	2,211,062,316	7,182,360,028
平成9年	273	数量	25,827,406	8,835,069	34,662,475
		金額	5,143,046,505	1,929,174,616	7,072,221,121
平成10年	275	数量	27,199,733	8,833,095	36,032,828
		金額	6,347,497,446	2,156,842,143	8,504,339,589
平成11年	272	数量	27,851,693	8,854,690	36,706,383
		金額	5,371,293,364	2,077,606,878	7,448,900,242
平成12年	279	数量	28,319,349	8,768,945	37,088,294
		金額	5,049,922,238	2,032,964,193	7,082,886,431
平成13年	276	数量	31,276,430	8,568,648	39,845,078
		金額	5,613,231,716	2,054,063,987	7,667,295,703
平成14年	272	数量	30,890,194	8,396,387	39,286,581
		金額	5,321,333,487	1,985,737,885	7,307,071,372
平成15年	273	数量	29,318,135	7,848,302	37,166,437
		金額	5,506,426,458	1,728,324,770	7,234,751,228
平成16年	280	数量	28,898,491	7,642,104	36,540,595
		金額	5,716,347,103	1,775,573,815	7,491,920,918
平成17年	275	数量	28,204,045	7,319,214	35,523,259
		金額	5,199,671,772	1,645,721,919	6,845,393,691
平成18年	275	数量	28,809,344	7,079,119	35,888,463
		金額	5,475,237,880	1,676,170,271	7,151,408,151
平成19年	274	数量	28,438,368	6,930,385	35,368,753
		金額	4,899,061,772	1,773,190,695	6,672,252,467
平成20年	275	数量	30,581,308	7,365,391	37,946,699
		金額	5,326,814,401	1,633,657,681	6,960,472,082
平成21年	274	数量	28,678,862	7,559,621	36,238,483
		金額	5,086,230,451	1,636,584,562	6,722,815,013
平成22年	273	数量	24,996,940	6,687,396	31,684,336
		金額	5,141,869,262	1,579,562,667	6,721,431,929
平成23年	273	数量	23,296,872	5,793,745	29,090,617
		金額	4,604,769,338	1,391,022,424	5,995,791,762
平成24年	273	数量	23,142,139	5,810,169	28,952,308
		金額	4,412,622,411	1,418,501,992	5,831,124,403
平成25年	270	数量	21,236,899	5,656,852	26,893,751
		金額	4,267,426,005	1,368,822,528	5,636,248,533
平成26年	269	数量	20,798,753	5,305,100	26,103,853
		金額	4,185,339,776	1,263,286,274	5,448,626,050
平成27年	267	数量	20,640,001	4,875,957	25,515,958
		金額	4,521,639,621	1,348,330,095	5,869,969,716
平成28年	264	数量	20,744,537	4,472,821	25,217,358
		金額	4,671,150,782	1,321,368,937	5,992,519,719
平成29年	264	数量	22,646,260	4,724,133	27,370,393
		金額	4,665,360,135	1,379,497,654	6,044,857,789
平成30年	256	数量	22,951,927	4,368,992	27,320,919
		金額	4,655,274,817	1,303,383,311	5,958,658,128
令和元年 (平成31年)	255	数量	23,687,687	4,746,318	28,434,005
		金額	4,231,448,195	1,388,773,587	5,620,221,782

水産物部取扱高推移表

(単位 数量:kg/金額:円)

年	開日	場数	鮮魚	冷凍	塩干・加工品	合計
昭和63年	66	数量	584,502	416,093	854,922	1,855,517
		金額	632,695,812	292,733,306	661,216,463	1,586,645,581
平成元年	290	数量	2,096,230	1,442,051	3,405,249	6,943,530
		金額	2,577,331,666	1,055,707,835	2,561,847,173	6,194,886,674
平成2年	285	数量	2,423,192	1,660,536	4,006,412	8,090,140
		金額	2,899,308,053	1,216,795,821	2,959,148,563	7,075,252,437
平成3年	274	数量	2,631,351	1,407,789	4,470,877	8,510,017
		金額	2,993,444,877	1,079,232,250	3,236,581,818	7,309,258,945
平成4年	274	数量	2,621,527	1,720,437	4,383,880	8,725,844
		金額	2,916,902,058	1,296,120,444	3,221,316,058	7,434,338,560
平成5年	275	数量	2,496,787	1,749,583	4,154,533	8,400,903
		金額	2,845,966,888	1,320,185,316	3,325,359,115	7,491,511,319
平成6年	272	数量	2,115,919	1,613,069	4,185,843	7,914,831
		金額	2,620,037,135	1,252,798,362	3,048,896,919	6,921,732,416
平成7年	273	数量	2,093,873	1,466,393	4,197,560	7,757,826
		金額	2,577,554,003	1,222,874,372	3,007,604,125	6,808,032,500
平成8年	272	数量	1,980,333	1,287,076	4,015,099	7,282,508
		金額	2,542,913,329	1,237,830,217	2,923,877,950	6,704,621,496
平成9年	273	数量	1,915,031	1,350,213	4,071,689	7,336,933
		金額	2,596,379,616	1,397,822,073	2,985,230,502	6,979,432,191
平成10年	275	数量	1,805,872	1,272,049	4,035,177	7,113,098
		金額	2,342,306,667	1,328,930,966	3,044,103,043	6,715,340,676
平成11年	272	数量	1,567,342	1,272,194	3,800,004	6,639,540
		金額	2,061,411,044	1,158,660,323	2,959,461,086	6,179,532,453
平成12年	279	数量	1,299,877	1,258,076	3,617,864	6,175,817
		金額	1,872,827,388	1,048,883,026	2,716,064,141	5,637,774,555
平成13年	276	数量	1,058,838	1,053,659	3,399,183	5,511,680
		金額	1,692,667,199	904,169,169	2,603,947,679	5,200,784,047
平成14年	272	数量	1,261,908	893,618	3,440,785	5,596,311
		金額	1,525,631,110	797,042,192	2,652,198,813	4,974,872,115
平成15年	273	数量	1,434,234	847,102	3,581,056	5,862,392
		金額	1,511,892,450	777,501,645	2,566,443,012	4,855,837,107
平成16年	280	数量	1,392,193	801,353	3,258,610	5,452,156
		金額	1,409,207,401	744,883,795	2,447,928,590	4,602,019,786
平成17年	275	数量	1,426,841	895,268	3,217,148	5,539,257
		金額	1,374,558,273	769,026,359	2,433,169,615	4,576,754,247
平成18年	275	数量	1,390,493	1,011,142	3,215,060	5,616,695
		金額	1,406,481,202	714,326,039	2,458,960,847	4,579,768,088
平成19年	274	数量	1,731,837	1,146,069	3,963,979	6,841,885
		金額	1,547,360,530	962,091,471	3,247,948,049	5,757,400,050
平成20年	275	数量	1,678,225	1,191,721	4,087,112	6,957,058
		金額	1,594,509,426	1,095,986,929	3,425,227,964	6,115,724,319
平成21年	274	数量	1,862,891	825,593	3,228,559	5,917,043
		金額	1,635,482,255	822,317,743	3,201,351,745	5,659,151,743
平成22年	273	数量	2,156,226	1,157,080	3,245,981	6,559,287
		金額	1,876,141,397	1,108,672,487	3,062,688,150	6,047,502,034
平成23年	273	数量	2,202,952	1,503,497	3,319,312	7,025,761
		金額	1,851,586,213	1,265,974,923	2,932,766,155	6,050,327,291
平成24年	273	数量	2,420,778	1,539,040	3,407,339	7,367,157
		金額	1,907,273,980	1,231,619,026	2,645,917,186	5,784,810,192
平成25年	270	数量	2,038,491	1,259,127	2,786,522	6,084,140
		金額	1,908,666,533	1,133,639,672	2,336,956,303	5,379,262,508
平成26年	269	数量	1,845,414	1,196,831	2,510,743	5,552,988
		金額	1,928,086,230	1,167,519,927	2,259,600,982	5,355,207,139
平成26年	269	数量	1,845,414	1,196,831	2,510,743	5,552,988
		金額	1,928,086,230	1,167,519,927	2,259,600,982	5,355,207,139
平成27年	267	数量	1,743,071	1,075,428	2,304,856	5,123,355
		金額	1,856,161,593	1,027,411,074	2,176,704,782	5,060,277,449
平成28年	264	数量	1,672,278	1,058,265	2,194,510	4,925,053
		金額	1,759,937,871	1,076,270,693	2,109,613,940	4,945,822,504
平成29年	264	数量	1,523,920	1,117,920	1,767,052	4,408,892
		金額	1,600,623,785	1,193,449,415	1,759,510,514	4,553,583,714
平成30年	256	数量	1,292,791	1,051,013	1,495,904	3,839,708
		金額	1,366,557,994	1,090,640,825	1,469,273,746	3,926,472,565
令和元年 (平成31年)	255	数量	1,193,237	979,771	1,518,787	3,691,795
		金額	1,313,567,699	1,026,485,688	1,477,524,928	3,817,578,315

青 果 部

令和元年（平成31年）の概況

1. 総取扱高

本年の開場日数は255日で、青果部における総取扱数量は28,434トンで、対前年比は104%となり、総取扱金額は56億2,022万円で、対前年比は94.3%であった。

また、1日平均の取扱数量は112トン、取扱金額は2,204万円であった。

2. 野菜概況

野菜においては、取扱数量は23,688トンで対前年比は103.2%、取扱金額は、42億3,145万円で対前年比は90.9%であった。

取扱数量については、3月、4月、5月、6月において前年同月を下回り、取扱金額については、4月、6月、11月を除いたすべての月で前年同月を下回る結果となった。

3. 果実概況

果実においては、取扱数量は4,746トンで、対前年比は108.6%、取扱金額は13億8,877万円で対前年比は106.6%であった。

取扱数量については、5月、6月、12月において前年同月を下回り、取扱金額については、5月、6月、12月において前年同月を下回る結果となった。

青果部月別取扱実績表

(単位 数量：t／金額：千円)

月	開 場 日 数		野 菜	果 実	合 計
1	19	数 量	1,569	466	2,035
		金 額	321,430	127,007	448,437
2	20	数 量	1,723	298	2,021
		金 額	314,784	90,048	404,832
3	22	数 量	2,046	315	2,361
		金 額	343,277	95,848	439,125
4	22	数 量	2,092	312	2,405
		金 額	389,585	94,004	483,589
5	21	数 量	1,726	270	1,996
		金 額	312,233	81,265	393,499
6	21	数 量	1,757	270	2,027
		金 額	307,069	90,341	397,410
7	22	数 量	1,826	316	2,142
		金 額	315,587	100,960	416,546
8	21	数 量	2,046	326	2,372
		金 額	366,977	116,006	482,984
9	21	数 量	2,211	314	2,524
		金 額	404,253	112,452	516,705
10	22	数 量	2,344	476	2,820
		金 額	378,511	141,096	519,608
11	22	数 量	2,150	579	2,729
		金 額	386,197	139,028	525,225
12	22	数 量	2,197	805	3,002
		金 額	391,544	200,719	592,263
総計	255	数 量	23,688	4,746	28,434
		金 額	4,231,448	1,388,774	5,620,222

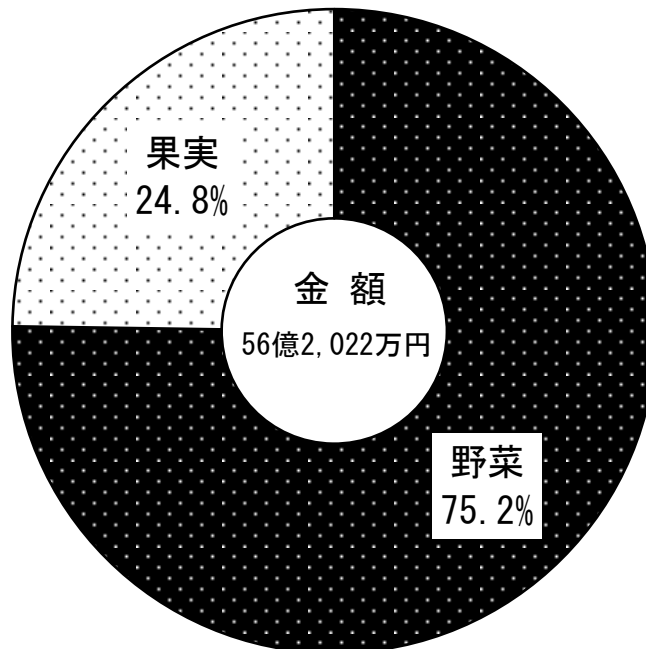
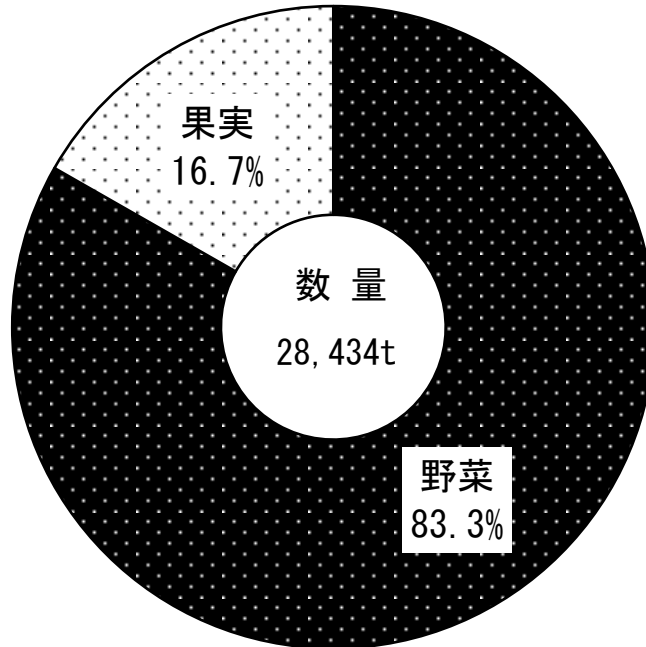
月別市況の概要（野菜）

月	月 毎 の 市 況 概 要
1 月	年明けは、年末から引き続き緩慢な荷動きで、気温高の影響による肥大良好で、潤沢な出回りとなる軟調相場であった。月末には干ばつ傾向からいくつかの品目の相場がやや回復に向かった。全体では入荷量は前年比 105%、単価は前年比 77%と安値で推移した。
2 月	重量葉茎類が相変わらず低迷する中、例年にない暖冬から多くの品目は順調な出荷で、九州産馬鈴薯は不足無くホウレン草・小松菜も増加した。全体で入荷量は前年比106%とやや増加、単価は春商材の切替が始まるも荷動きは全体的に鈍く前年比70%と安値推移であった。
3 月	前月に引き続き温暖な気候であったため、一般的に荷動きも緩慢な傾向となる中、春商材への切替えも進み、明るい兆しを感じる品目も出始めた。対して、果菜類のように存外に前半の断続的な降雨と気温の低下から出荷が伸びないものもあった。全体での入荷量は前年比93%と減少、単価は前年比86%と安値であった。
4 月	上旬は、大根が前進出荷で収束が早まり出荷減となり、レタス、ブロッコリー、ほうれん草類は、低温の影響で生育が遅れ出荷量の落込みから引き合いが強まり相場は上昇。中旬以降は、一般的に気温上昇に合わせ出荷が回復し軟調となった。出荷量は前年比95%と減少、単価は前年比108%であった。
5 月	上旬の出荷は、低気温の影響から乱れたものの、その後天候の回復により順調に出回り相場は軟調となった。しかしながら、果菜類・土物・葉茎類については、中旬以降も荷動きが厳しい状態にあった。全体では、入荷量は前年比91%と減少、単価は前年比101%であった。
6 月	少雨、干ばつの傾向で推移する中、一部品目では出荷減から相場の上昇が見られた。また、中旬以降は、平地産地から高山産地への切り替えが遅れたものの、相場はやや弱含みとなった。 全体では、入荷量は前年比96%と減少、単価は前年比103%であった。
7 月	低温・日照不足により、ナスや胡瓜、トマト類の出荷にブレーキがかかった。また土物は、玉葱が順調で、馬鈴薯が品薄単価高となった。 全体では、入荷量は前年比116%と増加、単価は前年比97%であった。
8 月	前半は長雨から晴天高気温に転じた影響により、白菜・キャベツ等が品質低下や出荷減となったが、盆以降は、北海道・東北産の根菜類に品質低下が残るものの、胡瓜・トマト等果菜類を中心に出荷は回復した。 全体では、入荷量は前年比115%と増加、単価は前年比81%であった。
9 月	果実類は成り疲れによる着果不良から出荷減となるも、回復とともに反落した。白菜・大根は、気温低下の場面で順調な出回りから厳しい販売に転じた。 全体では、入荷量は前年比106%と増加、単価は前年比87%であった。
10 月	台風19号による影響で供給減が懸念されたが 他産地で補うことができ、影響が限定的となる中、主要の菌茸類が需要期に入り出荷増となるも消費地の気温が下がらず需要減で、出回り軟調相場であった。全体では、入荷量は前年比102%と増加、単価は前年比79%と安値で推移した。
11 月	葉物類は、大雨等の冠水被害の影響で上旬から価格が上昇した。トマトは熊本県産の出遅れにより品薄感があった一方、土物類の出荷は順調であり、特にたまねぎは大玉傾向の豊作であった。 全体では、入荷量は前年比109%と増加、単価は前年比99%と前年並であった。
12 月	気温高の影響により、大根・白菜・キャベツの出荷が潤沢で、トマトも品薄から増量となった。相場は、クリスマス需要が限定的な上昇に留まり、年末も消費低迷から全般に平年を下回る水準となった。 全体では、入荷量は前年比109%と増加、単価は前年比90%と安値で推移した。

月別市況の概要（果実）

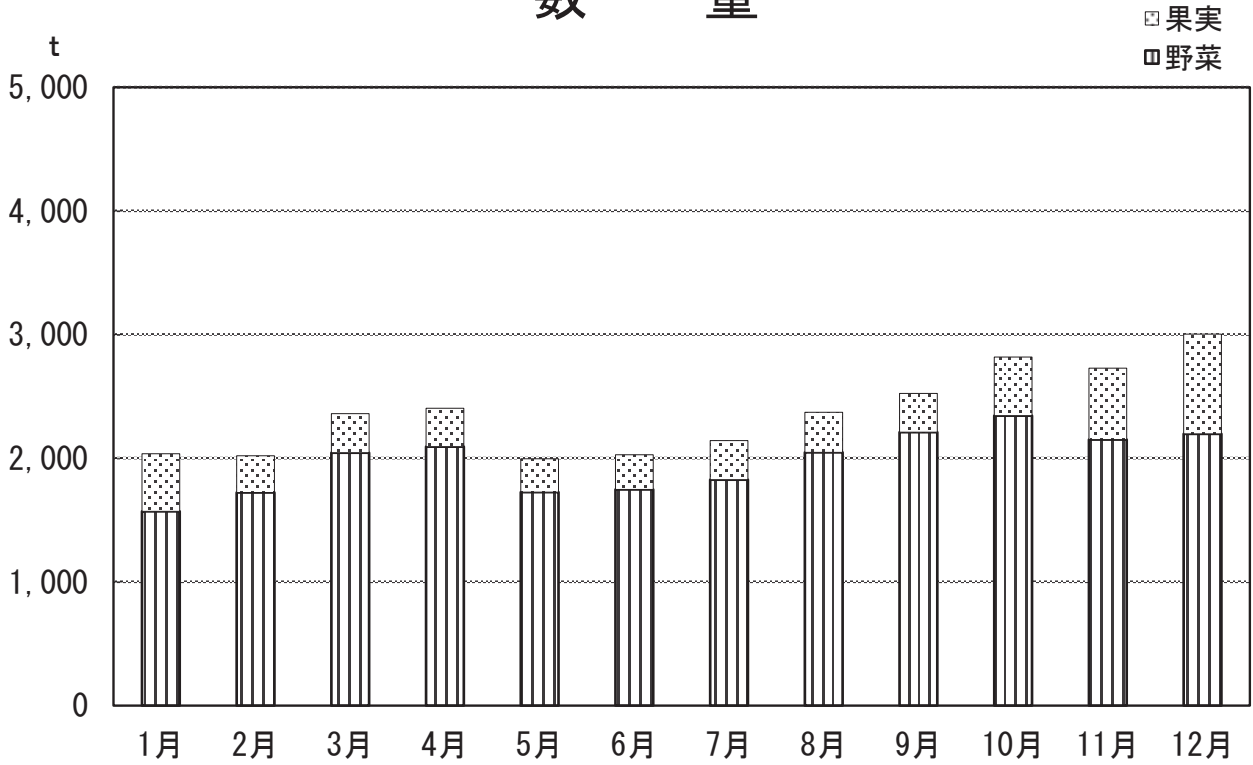
月	月 毎 の 市 況 概 要
1 月	主要のみかんは、産地残量もある中、年初めから荷動き良く順調な販売となった。りんごは産地の計画出荷から順調な入荷ながら、年末からの荷動きは鈍く、苺の出荷は前半安定するも後半減少し、相場は上向いた。全体では入荷量は前年比 140%と増加、単価は前年比 95%であった。
2 月	柑橘類は各品目とも前進出荷で小玉中心の動きとなり、苺は2果房から3果房の出荷が少なく伸び悩んだ。また、りんごはサンふじの出荷増となるも、下級品が多く荷動きは鈍かった。全体では入荷量は前年比109%と増加、単価は前年比97%とやや安値であった。
3 月	主要の苺類は出荷が伸び悩む中、ひな祭り後も引き合いが強く、中旬まで堅調な相場が続いた。小玉傾向となった林檎は下等級中心で荷動きが鈍く、雑柑類の荷動きも精彩を欠くものの、不知火等はまずまずであった。全体の入荷量は前年比115%と増加、単価は前年比103%であった。
4 月	苺が気温高に備え品質重視となる中、西瓜は順調。また、八朔、ジューシー柑も柑橘類が終盤を迎えながらも好調。季節品のハウスサクランボ、枇杷、マンゴー等の出荷については、順次スタートした。全体では、入荷量は前年比123%と増加、単価は前年比95%とやや安値で推移した。
5 月	連休期間中に出荷がピークを迎え、連休明けからは施設物の出回りが遅れ、露地物とのタイミングが合わずばらつくこととなった。苺は終了期で品質重視の出荷となり、西瓜は大玉中心のカット売りが主流となった。全体では入荷量は前年比81%、単価は前年比96%となった。
6 月	全般に干ばつと遅梅雨等の影響から作柄が悪く、特にさくらんぼは凶作でピークもなく佐藤錦から紅秀峰へ移行し、メロンは小玉傾向で出荷が遅れる等ボリュームのない出荷であった。 全体では入荷量は前年比86%と減少、単価は前年比96%であった。
7 月	曇天・低温の影響から露地物の生育が遅れ、桃の出荷が前年を下回り、巨峰も着色遅れから中旬以降のスタートとなった。また、スイカ・メロンは入荷増となるも需要は伸びなかった。 全体では入荷量は前年比116%と増加、単価は前年比91%であった。
8 月	前月からの梅雨寒の影響から前半は荷動きが鈍かったが、盆需要を前に、桃・西瓜等を中心に荷動きは活性化した。しかし、猛暑に転じたことで果肉先行による品質低下が見られ、主要品目であるぶどう類の出荷は減少した。 全体では入荷量は前年比115%と増加、単価は前年比88%であった。
9 月	ぶどう類は、高温障害による着色不良から赤玉が多く、その影響で出荷が鈍り、梨は食味良好ながら8月の猛暑により品質低下が見られた。また、極早生みかんは台風の影響で食味が上がり消費は低迷した。 全体では入荷量は前年比117%と増加、単価は前年比91%であった。
10 月	極早生みかんが、前月の台風の影響により食味が上がり消費が低迷。奈良産種無し柿はピークとなった。りんごは、台風の影響も限定的で量に不足は無かったが、引き合いは弱かった。 全体では入荷量は前年比109%とやや増加、単価は前年比105%であった。
11 月	主要のみかんは、酸切れ、糖度不足と体質弱から、例年に無く厳しい販売状況となった。りんごは、台風被害が局地的で影響は少なく、「サンフジ」中心に食味良好で需要増、柿類は県内産が裏年で奈良県産が中心となった。 全体では入荷量は前年比109%と増加、単価は前年比100%であった。
12 月	主力のみかんは、先月からの気温高の影響で色回りが遅れ、当月も曇雨天による収穫が遅れたことで大玉傾向となった。りんごは、主要の「フジ」が品薄から単価高で推移し、苺はクリスマス需要が低迷して相場が伸びなかった。 全体では入荷量は前年比94%と減少、単価は前年比96%であった。

青果部種別取扱比率表

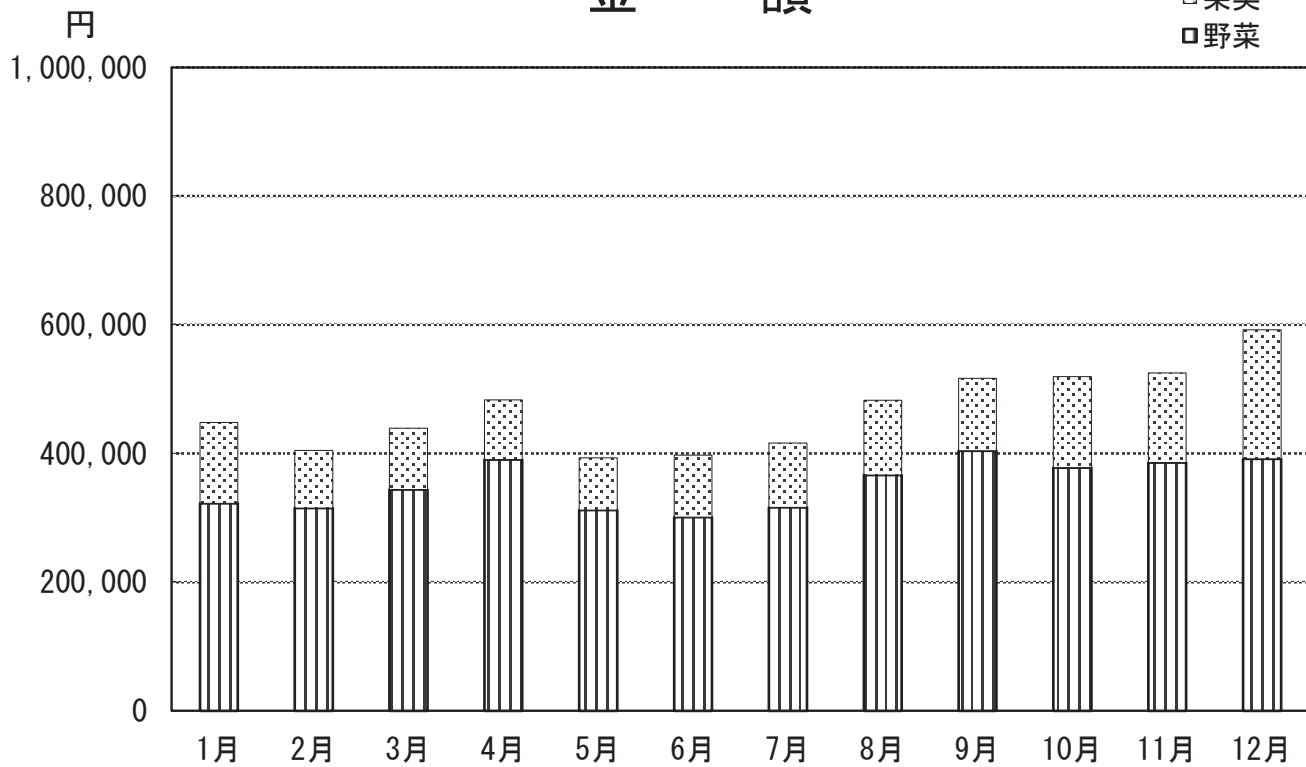


青果部月別取扱高グラフ

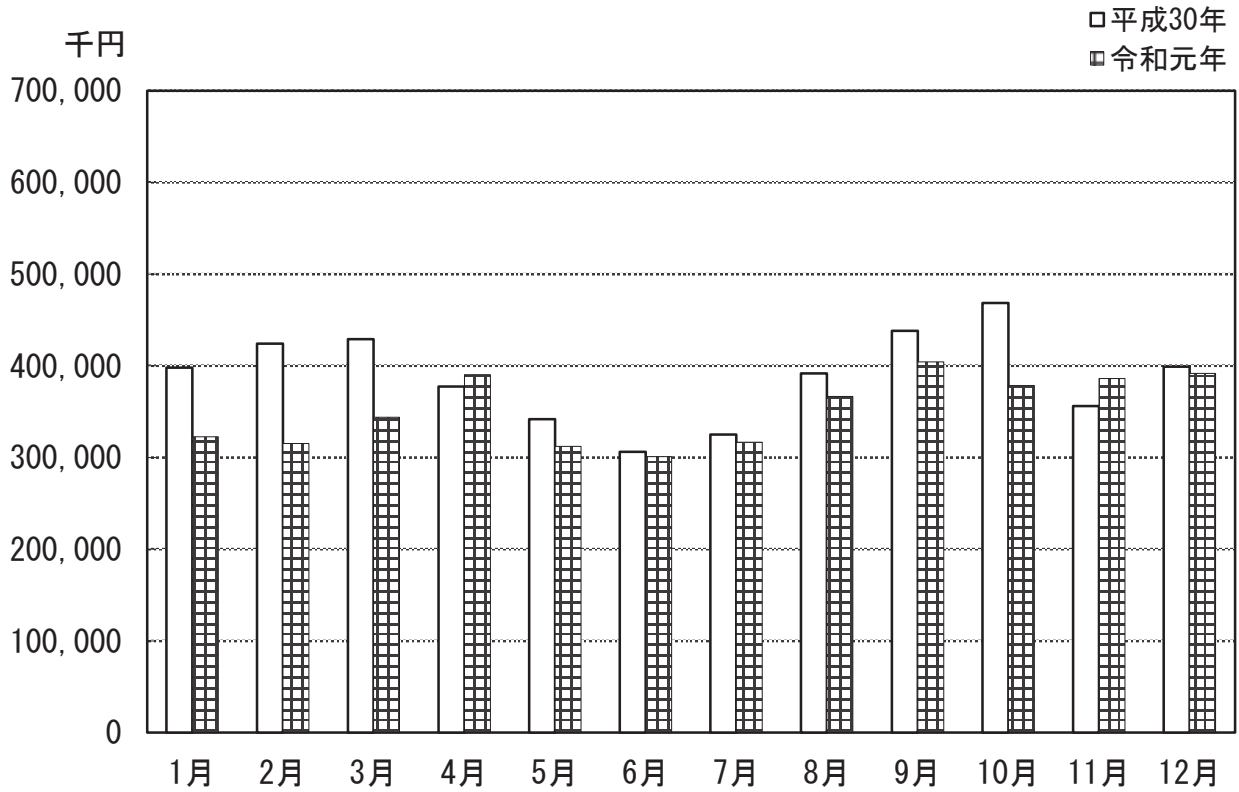
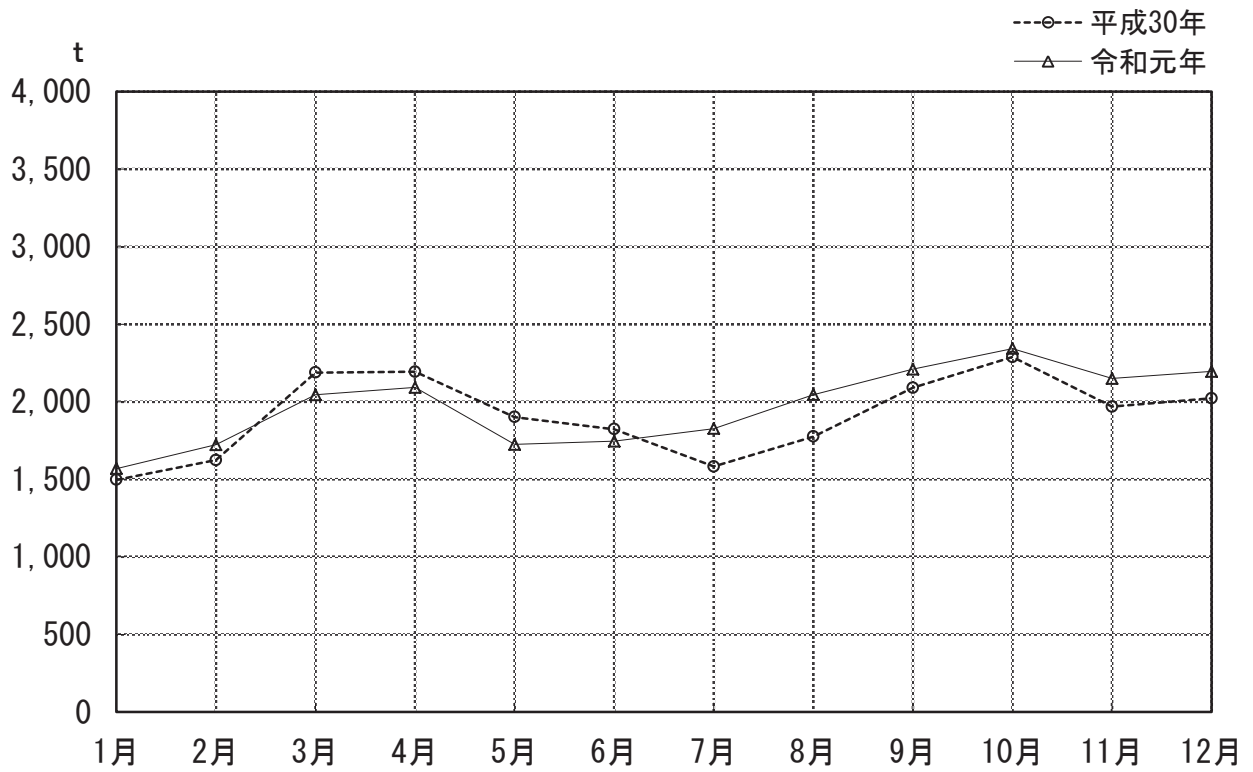
数 量



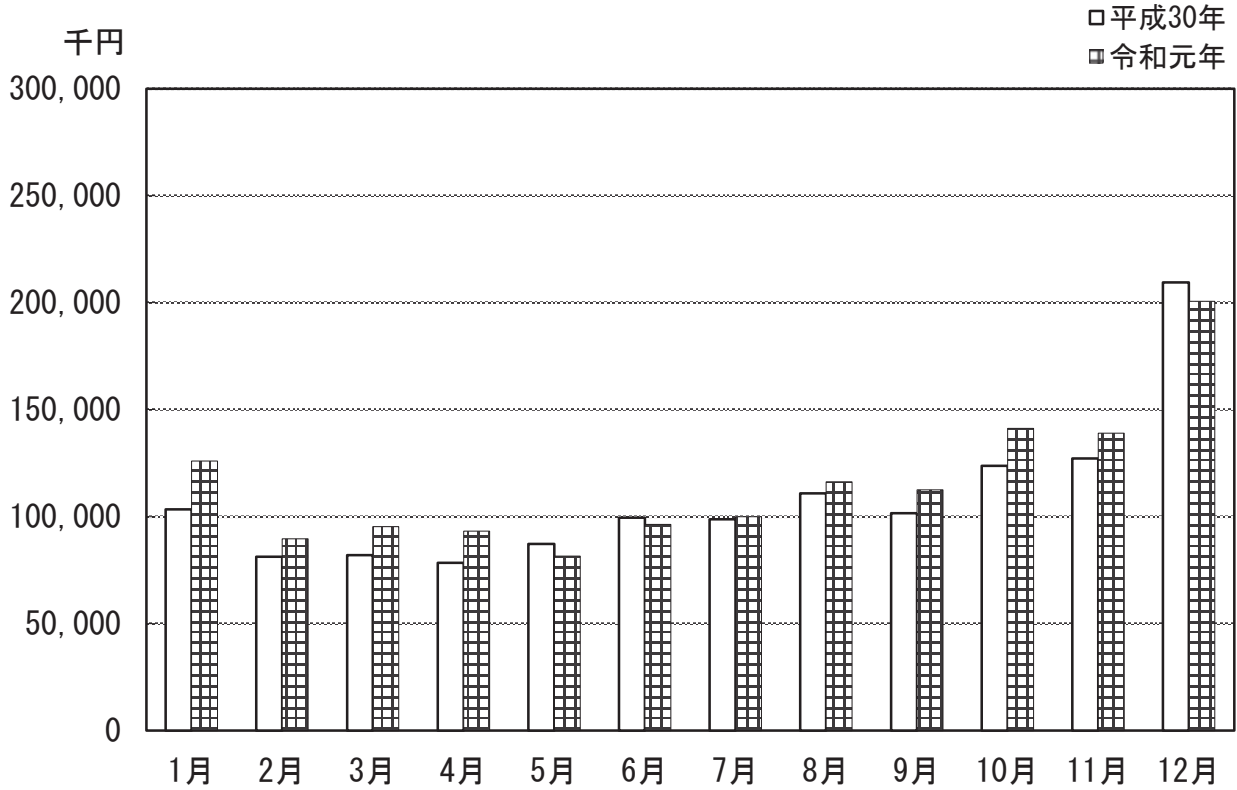
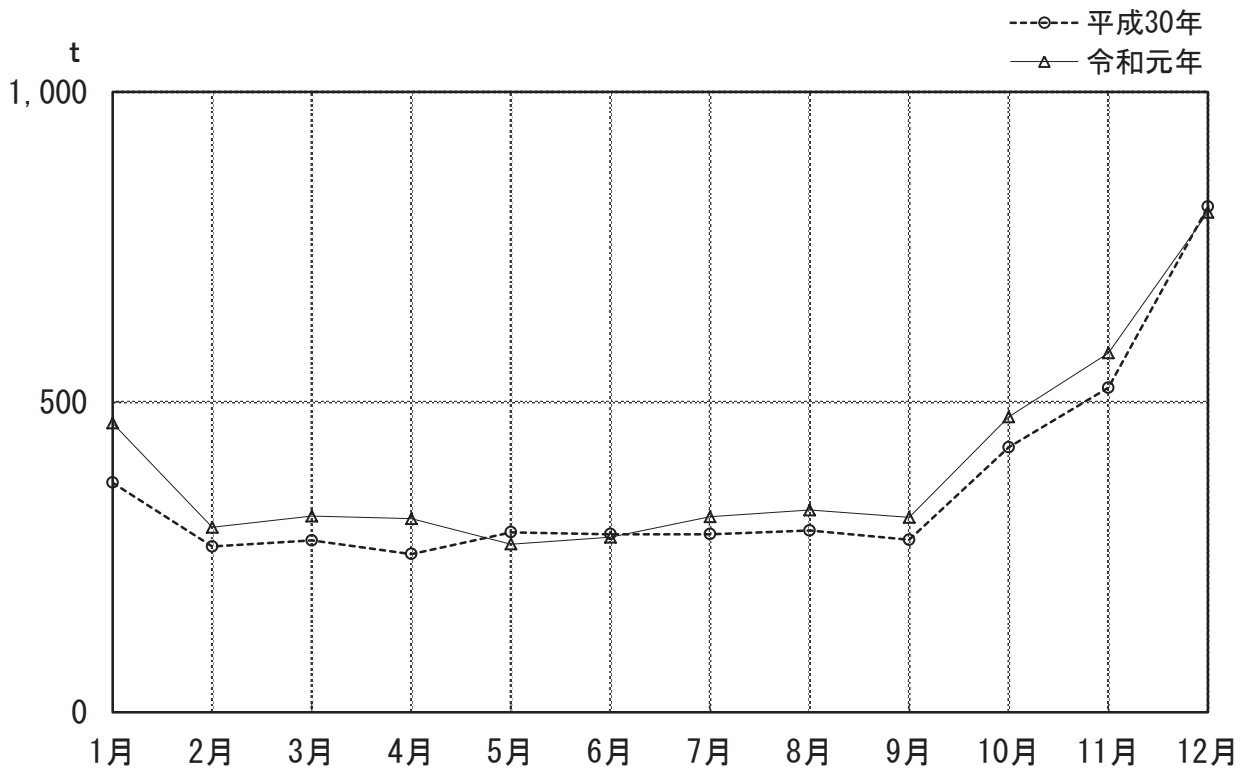
金 額



野菜



果 実



産地別取扱高順位表（野菜）

順位	産地	数量 (kg)	比率 (%)	金額 (円)	比率 (%)
1	北海道	6,461,826.65	27.28	763,471,198	18.04
2	滋賀	2,672,151.50	11.28	641,615,527	15.16
3	長野	2,601,511.98	10.98	440,645,362	10.41
4	徳島	1,780,177.10	7.52	387,002,587	9.15
5	長崎	1,672,281.80	7.06	258,799,213	6.12
6	兵庫	1,438,877.30	6.07	203,642,631	4.81
7	愛知	990,493.73	4.18	173,618,901	4.10
8	群馬	760,866.60	3.21	68,672,011	1.62
9	鹿児島	686,467.00	2.90	104,437,673	2.47
10	青森	667,540.70	2.82	82,303,018	1.95
11	福岡	624,344.60	2.64	228,326,566	5.40
12	茨城	607,797.80	2.57	76,857,240	1.82
13	熊本	475,974.56	2.01	162,104,327	3.83
14	佐賀	462,375.00	1.95	52,551,861	1.24
15	千葉	245,415.55	1.04	28,874,985	0.68
16	メキシコ	220,435.00	0.93	36,014,674	0.85
17	宮崎	194,201.35	0.82	76,679,218	1.81
18	高知	160,960.60	0.68	109,523,196	2.59
19	大分	141,144.60	0.60	45,316,259	1.07
20	ニュージーランド	133,765.00	0.56	17,611,884	0.42
	その他	689,078.91	2.91	273,379,864	6.46
	合計	23,687,687.33	100.00	4,231,448,195	100.00

品目別取扱高順位表（野菜）

順位	品目	数量 (kg)	比率 (%)	金額 (円)	比率 (%)
1	たまねぎ	4,856,834.20	20.50	470,639,375	11.12
2	きゃべつ	2,643,428.80	11.16	217,334,989	5.14
3	ばれいしょ	2,584,319.75	10.91	297,266,038	7.03
4	だいこん	2,411,180.05	10.18	187,596,369	4.43
5	はくさい	1,891,744.07	7.99	124,649,769	2.95
6	レタス	1,386,055.82	5.85	245,476,132	5.80
7	にんじん	1,205,383.40	5.09	142,448,692	3.37
8	トマト	941,804.82	3.98	360,785,810	8.53
9	きゅうり	625,698.33	2.64	172,106,647	4.07
10	南瓜	615,117.15	2.60	98,265,845	2.32
11	えのき	506,591.60	2.14	113,989,888	2.69
12	ねぎ	446,116.36	1.88	179,684,722	4.25
13	かんしょ	362,027.95	1.53	107,739,022	2.55
14	小松菜	350,085.48	1.48	110,683,610	2.62
15	ほうれんそう	320,478.82	1.35	164,704,387	3.89
16	水菜	294,479.44	1.24	130,425,827	3.08
17	ながいも	265,095.00	1.12	95,809,133	2.26
18	ブロッコリー	208,236.75	0.88	71,517,771	1.69
19	ごぼう	196,524.00	0.83	43,486,831	1.03
20	なす	184,630.37	0.78	78,472,474	1.85
	その他	1,391,855.17	5.88	818,364,864	19.34
	合計	23,687,687.33	100.00	4,231,448,195	100.00

産地別取扱高順位表（果実）

順位	産地	数量 (kg)	比率 (%)	金額 (円)	比率 (%)
1	フィリピン	1,131,139.06	23.83	224,543,977	16.17
2	和歌山	1,064,189.90	22.42	243,784,569	17.55
3	秋田	418,480.60	8.82	123,723,995	8.91
4	その他外国	309,052.56	6.51	78,979,493	5.69
5	佐賀	249,844.44	5.26	100,499,846	7.24
6	愛媛	247,785.46	5.22	46,166,500	3.32
7	アメリカ	238,277.46	5.02	103,267,858	7.44
8	長野	210,699.50	4.44	86,680,194	6.24
9	青森	141,101.40	2.97	44,077,115	3.17
10	ニュージーランド	127,110.00	2.68	76,506,151	5.51
11	メキシコ	122,396.85	2.58	52,325,917	3.77
12	滋賀	82,844.19	1.75	34,393,029	2.48
13	奈良	57,206.62	1.21	20,273,912	1.46
14	石川	48,917.40	1.03	6,770,836	0.49
15	山梨	47,166.60	0.99	36,872,936	2.66
16	茨城	46,772.00	0.99	16,514,956	1.19
17	山形	31,111.70	0.66	6,390,381	0.46
18	熊本	23,785.90	0.50	8,022,523	0.58
19	長崎	22,825.76	0.48	10,899,284	0.78
20	高知	18,936.90	0.40	15,138,416	1.09
	その他	106,674.16	2.25	52,941,699	3.81
	合計	4,746,318.46	100.00	1,388,773,587	100.00

品目別取扱高順位表（果実）

順位	品目	数量 (kg)	比率 (%)	金額 (円)	比率 (%)
1	みかん	1,125,897.74	23.72	237,441,575	17.10
2	バナナ	1,074,440.26	22.64	211,274,849	15.21
3	ふじ	353,459.00	7.45	104,764,498	7.54
4	その他柑橘類	233,101.50	4.91	53,650,984	3.86
5	オレンジ	198,698.00	4.19	54,304,391	3.91
6	その他りんご	168,682.70	3.55	43,851,030	3.16
7	キウイフルーツ	153,146.56	3.23	92,079,702	6.63
8	すいか	144,025.00	3.03	24,208,242	1.74
9	レモン	132,592.30	2.79	47,488,060	3.42
10	パイナップル	129,623.20	2.73	26,398,267	1.90
11	グレープフルーツ	120,024.00	2.53	23,195,713	1.67
12	その他メロン	108,046.10	2.28	45,934,011	3.31
13	その他輸入果実	92,771.45	1.95	53,269,235	3.84
14	いちご	79,524.88	1.68	104,108,488	7.50
15	つがる	63,562.00	1.34	17,907,977	1.29
16	伊予柑	58,730.00	1.24	8,733,771	0.63
17	富有柿	49,395.00	1.04	10,543,014	0.76
18	巨峰	47,600.90	1.00	41,715,785	3.00
19	もも	46,625.40	0.98	23,928,597	1.72
20	八朔	42,062.00	0.89	7,721,479	0.56
	その他	324,310.47	6.83	156,253,919	11.25
	合計	4,746,318.46	100.00	1,388,773,587	100.00

青果部品目別・月別

品目		年合計	1月	2月	3月	4月	5月
だいこん	数量	2,411,180	141,565	167,540	202,814	201,237	115,896
	金額	187,596,369	8,924,514	11,209,269	15,318,898	17,220,516	9,792,951
	平均価格	78	63	67	76	86	84
かぶら	数量	38,043	5,059	3,407	1,035	778	5,799
	金額	6,333,849	966,915	749,710	204,518	169,663	675,791
	平均価格	166	191	220	198	218	117
にんじん	数量	1,205,383	81,084	107,810	101,573	104,337	104,461
	金額	142,448,692	9,212,643	10,713,683	10,494,789	14,372,610	11,981,520
	平均価格	118	114	99	103	138	115
ごぼう	数量	196,524	7,254	9,788	14,950	20,068	8,966
	金額	43,486,831	2,391,643	3,152,118	4,216,012	4,788,602	2,694,610
	平均価格	221	330	322	282	239	301
たけのこ	数量	7,056	112	300	589	5,186	665
	金額	4,419,695	86,832	226,800	459,432	3,077,363	260,820
	平均価格	626	775	756	780	593	392
れんこん	数量	101,734	10,329	11,081	11,381	12,934	8,382
	金額	68,639,499	6,053,767	6,181,999	7,260,813	8,052,420	4,826,434
	平均価格	675	586	558	638	623	576
くわい	数量	613					
	金額	985,704					
	平均価格	1,608					
その他根菜類	数量	47			43		
	金額	9,895			8,858		
	平均価格	211			206		
はくさい	数量	1,891,744	127,604	131,240	109,209	105,313	75,167
	金額	124,649,769	6,081,270	5,371,672	4,799,795	7,796,726	5,622,005
	平均価格	66	48	41	44	74	75
水菜	数量	294,479	23,741	24,396	28,218	26,764	25,949
	金額	130,425,827	12,481,604	8,413,231	8,086,443	8,018,471	7,415,361
	平均価格	443	526	345	287	300	286
日野菜	数量	6,014	578	920	174	753	651
	金額	2,916,303	285,196	457,747	87,847	379,361	324,648
	平均価格	485	493	498	504	504	499
小松菜	数量	350,085	32,207	26,513	38,825	30,594	22,915
	金額	110,683,610	11,968,742	8,021,958	8,704,368	8,497,559	5,248,646
	平均価格	316	372	303	224	278	229
白菜な	数量	150				52	
	金額	71,407				24,861	
	平均価格	476				480	
きゃべつ	数量	2,643,429	112,585	160,518	199,214	225,711	161,736
	金額	217,334,989	10,439,124	12,872,582	11,273,151	20,044,384	18,017,704
	平均価格	82	93	80	57	89	111
ほうれんそう	数量	320,479	40,714	40,321	50,947	41,091	24,709
	金額	164,704,387	20,385,405	16,276,180	20,500,389	18,892,059	10,957,934
	平均価格	514	501	404	402	460	443
ねぎ	数量	446,116	41,255	40,883	40,424	39,536	36,464
	金額	179,684,722	17,114,928	14,562,318	11,864,121	12,168,458	13,871,788
	平均価格	403	415	356	293	308	380
わけぎ	数量	21					
	金額	26,622					
	平均価格	1,280					
ふき	数量	2,815	51	114	98	520	1,021
	金額	1,862,870	169,820	189,980	269,500	314,940	537,134
	平均価格	662	3,330	1,660	2,756	606	526
うど	数量	143	24	28	62	9	20
	金額	144,465	13,349	30,259	73,641	11,016	16,200
	平均価格	1,010	556	1,081	1,188	1,224	810
わらび	数量	98			65	33	
	金額	90,082			54,864	35,218	
	平均価格	919			844	1,067	
みつば	数量	24,551	1,672	2,228	2,174	2,755	2,055
	金額	19,206,379	2,080,406	1,776,244	1,235,776	1,701,058	1,136,729
	平均価格	782	1,244	797	569	617	553

取扱高表（野菜）

上段 数量 : kg
 中段 金額 : 円
 下段 平均価格 : 円/kg

6月	7月	8月	9月	10月	11月	12月
202,531 16,313,219 81	236,560 15,897,080 67	179,916 15,877,468 88	219,127 16,671,471 76	250,572 19,199,328 77	246,867 23,867,944 97	246,556 17,303,711 70
1,527 215,263 141	484 107,729 223	572 130,942 229	743 197,786 266	1,525 296,834 195	7,214 1,213,906 168	9,901 1,404,792 142
78,949 8,274,221 105	77,571 9,406,152 121	122,862 12,924,159 105	111,570 14,529,038 130	124,912 15,503,597 124	95,577 12,486,052 131	94,677 12,550,228 133
11,341 3,683,765 325	12,457 3,251,115 261	15,642 3,880,913 248	16,197 4,364,820 269	18,868 3,315,162 176	18,775 2,771,417 148	42,219 4,976,654 118
						204 308,448 1,512
3,625 2,935,267 810	1,765 2,393,280 1,356	3,789 2,941,488 776	11,482 7,343,049 640	8,625 5,915,246 686	7,946 5,736,744 722	10,395 8,998,992 866
					132 248,955 1,886	481 736,749 1,532
4 1,037 259						
86,483 5,972,607 69	144,660 11,081,903 77	153,950 13,742,455 89	176,953 16,471,516 93	336,295 19,732,532 59	187,386 13,101,336 70	257,484 14,875,952 58
17,629 7,320,451 415	22,931 8,836,184 385	14,696 11,149,360 759	20,723 12,520,327 604	24,395 11,703,697 480	25,556 14,250,268 558	39,481 20,230,430 512
				81 37,800 470	1,375 633,657 461	1,483 710,047 479
23,609 5,667,515 240	28,680 7,572,982 264	27,207 9,398,976 345	29,724 13,214,352 445	31,004 9,776,937 315	31,937 11,801,859 370	26,872 10,809,716 402
41 19,785 480	42 19,685 469	12 5,391 468	4 1,685 468			
199,581 17,844,779 89	257,513 17,559,947 68	290,870 27,855,427 96	314,850 27,793,983 88	297,889 22,516,888 76	228,271 17,770,293 78	194,692 13,346,727 69
19,980 10,487,008 525	11,741 7,946,968 677	6,061 5,453,713 900	6,631 6,501,674 980	15,696 10,932,515 697	22,085 14,130,063 640	40,501 22,240,479 549
32,981 12,289,483 373	33,150 11,260,531 340	35,972 15,932,851 443	36,087 17,125,677 475	34,435 17,864,553 519	33,568 17,064,092 508	41,361 18,565,922 449
					21 26,622 1,280	
511 251,068 491	25 6,556 258				282 70,379 249	192 53,493 279
1,748 1,001,725 573	1,956 1,086,925 556	1,647 1,410,633 857	1,935 2,082,151 1,076	1,968 1,539,835 783	1,957 1,484,499 759	2,459 2,670,398 1,086

青果部品目別・月別

品目		年合計	1月	2月	3月	4月	5月
菊菜	数量	36,924	6,457	7,409	5,748	2,171	547
	金額	21,162,193	4,073,104	3,461,278	2,556,394	1,121,848	318,708
	平均価格	573	631	467	445	517	583
せり	数量	836	62	74	86	84	53
	金額	708,591	114,211	77,817	84,059	62,289	53,060
	平均価格	848	1,857	1,049	973	738	997
にら	数量	16,234	1,530	1,345	1,231	1,119	1,234
	金額	12,890,328	1,623,451	1,295,949	737,196	689,586	570,019
	平均価格	794	1,061	963	599	616	462
その他葉茎菜類	数量	63,680	5,415	6,133	4,076	1,292	929
	金額	16,664,398	1,568,644	2,355,501	2,402,019	1,197,346	708,080
	平均価格	262	290	384	589	927	763
セルリー	数量	26,645	2,537	2,938	2,114	1,860	1,427
	金額	5,949,609	538,240	581,318	476,976	616,699	480,150
	平均価格	223	212	198	226	332	336
アスパラ	数量	3,869		15	33	336	395
	金額	4,474,063		23,134	53,082	642,268	732,977
	平均価格	1,157		1,542	1,609	1,914	1,856
カリフラワー	数量	50,942	2,307	7,233	8,454	3,772	9,297
	金額	11,453,288	705,955	1,538,688	1,618,717	971,345	1,573,645
	平均価格	225	306	213	191	258	169
ブロッコリー	数量	208,237	13,056	19,008	22,697	12,787	19,116
	金額	71,517,771	5,005,659	6,526,641	5,940,121	6,538,685	6,196,349
	平均価格	343	383	343	262	511	324
レタス	数量	1,386,056	75,026	76,571	85,947	97,096	113,250
	金額	245,476,132	18,715,896	15,138,632	14,444,950	19,934,229	19,832,609
	平均価格	177	249	198	168	205	175
サラダ菜	数量	1,010	57	82	88	88	84
	金額	647,029	40,812	47,050	56,254	56,254	53,697
	平均価格	641	716	574	639	639	639
パセリ	数量	8,019	550	463	957	1,210	722
	金額	5,210,849	298,711	166,789	211,804	263,375	305,187
	平均価格	650	543	360	221	218	423
その他洋菜類	数量	23,327	1,474	1,398	1,708	2,184	2,162
	金額	15,866,979	916,139	839,844	966,940	1,330,511	1,603,520
	平均価格	680	622	601	566	609	742
青梗菜	数量	37,153	1,923	2,425	4,140	4,444	3,675
	金額	10,615,059	528,509	618,913	1,018,435	1,148,718	902,444
	平均価格	286	275	255	246	258	246
その他中国野菜	数量	1,565		1			4
	金額	1,003,585		982			5,288
	平均価格	641		1,964			1,322
きゅうり	数量	625,698	19,855	42,790	30,275	86,680	91,240
	金額	172,106,647	8,133,572	14,702,074	9,989,252	19,010,935	20,194,852
	平均価格	275	410	344	330	219	221
南瓜	数量	615,117	47,505	36,886	35,298	59,198	36,801
	金額	98,265,845	8,672,130	5,564,066	4,663,080	8,860,634	6,826,355
	平均価格	160	183	151	132	150	185
なす	数量	184,630	4,098	4,634	7,438	10,065	12,696
	金額	78,472,474	2,318,651	2,916,509	3,815,883	5,082,318	5,060,599
	平均価格	425	566	629	513	505	399
トマト	数量	941,805	65,669	40,438	45,312	89,126	139,854
	金額	360,785,810	20,118,500	18,438,215	22,980,282	33,978,249	34,161,870
	平均価格	383	306	456	507	381	244
ピーマン	数量	78,527	3,843	5,544	5,058	7,459	6,883
	金額	40,384,945	2,960,802	4,129,298	3,739,760	3,531,163	2,623,983
	平均価格	514	770	745	739	473	381
ししとう	数量	8,142	437	290	335	315	349
	金額	10,263,296	875,361	553,624	588,057	581,518	556,010
	平均価格	1,261	2,005	1,912	1,758	1,846	1,591
とうもろこし	数量	97,741	90	63	104	1,487	1,234
	金額	23,628,386	21,736	19,116	35,744	589,388	344,789
	平均価格	242	242	303	345	396	280

取扱高表 (野菜)

上段 数量 : kg
 中段 金額 : 円
 下段 平均価格 : 円/kg

6月	7月	8月	9月	10月	11月	12月
231 132,322 573	129 82,783 642	78 84,413 1,082	332 347,836 1,048	1,059 820,522 775	3,847 2,334,779 607	8,915 5,828,206 654
59 41,279 704	20 25,471 1,261	275 54,075 197	19 27,981 1,512	43 58,487 1,348	24 42,672 1,756	37 67,190 1,837
1,238 629,960 509	1,764 1,048,041 594	1,485 1,571,260 1,058	1,270 961,800 758	1,506 1,268,536 843	1,350 1,294,110 959	1,165 1,200,420 1,030
1,221 820,026 672	7,090 1,209,209 171	5,577 822,765 148	1,580 434,181 275	1,002 345,029 344	7,299 1,260,488 173	22,066 3,541,110 160
2,080 658,474 317	1,421 279,435 197	1,675 259,799 155	1,553 373,336 240	1,709 336,820 197	3,159 618,106 196	4,174 730,256 175
697 972,116 1,395	1,517 1,297,873 856	566 442,980 782	300 295,053 984	10 14,580 1,458		
3,086 735,832 238	1,975 505,203 256	866 341,777 395	911 400,084 439	3,527 842,241 239	5,467 1,298,356 237	4,047 921,445 228
9,344 3,771,858 404	16,768 5,791,529 345	10,180 3,568,525 351	7,957 3,405,051 428	17,339 6,871,683 396	26,109 9,606,193 368	33,878 8,295,477 245
144,605 13,259,684 92	145,573 18,210,283 125	146,064 26,075,716 179	139,929 27,595,986 197	161,905 24,880,219 154	108,025 27,847,775 258	92,067 19,540,153 212
84 53,697 639	88 56,254 639	84 53,697 639	95 63,109 664	88 56,254 639	88 56,254 639	84 53,697 639
1,179 444,582 377	641 379,455 592	410 400,895 977	299 483,748 1,616	365 779,535 2,138	743 644,859 868	480 831,909 1,735
1,790 1,179,272 659	1,790 1,277,287 714	2,820 2,580,386 915	1,974 1,737,086 880	2,068 1,100,837 532	1,880 924,095 492	2,079 1,411,062 679
3,900 785,042 201	2,630 746,394 284	2,071 802,756 388	2,125 1,023,815 482	3,612 1,160,147 321	3,179 959,470 302	3,029 920,416 304
28 18,828 672	209 114,524 547	374 184,545 494	494 325,862 660	216 206,591 956	154 83,832 544	85 63,133 743
100,146 23,019,736 230	61,530 16,941,462 275	56,807 15,418,625 271	38,040 12,477,124 328	37,166 11,106,312 299	33,999 10,702,856 315	27,170 10,409,847 383
68,122 12,070,448 177	75,334 13,127,337 174	67,152 10,846,354 162	62,567 8,092,627 129	35,199 4,632,847 132	25,878 3,836,095 148	65,177 11,073,872 170
22,313 9,153,927 410	28,893 10,844,191 375	30,233 11,196,337 370	28,319 11,900,391 420	18,526 6,210,643 335	10,603 5,459,185 515	6,813 4,513,840 663
133,827 34,186,475 255	104,945 34,365,275 327	93,783 33,159,598 354	69,598 41,230,385 592	54,921 35,471,485 646	40,564 26,913,578 663	63,767 25,781,898 404
6,492 3,013,097 464	8,369 3,717,608 444	8,428 3,842,456 456	7,078 4,119,755 582	8,942 3,772,941 422	5,648 2,495,891 442	4,783 2,438,191 510
1,485 1,479,226 996	2,201 1,509,134 686	1,074 1,024,974 955	417 816,031 1,955	567 891,485 1,572	410 755,269 1,843	264 632,607 2,401
18,089 4,277,172 236	30,826 8,584,802 278	40,174 8,340,609 208	5,227 1,268,022 243	176 55,177 314	113 36,868 328	160 54,963 344

青果部品目別・月別

品目		年合計	1月	2月	3月	4月	5月
オクラ	数量	11,706	212	124	252	353	588
	金額	9,825,841	194,262	104,457	194,910	355,822	545,656
	平均価格	839	916	842	773	1,008	928
瓜類	数量	14,457		132	27	6	21
	金額	2,179,724		69,885	14,580	3,456	1,361
	平均価格	151		529	540	576	65
その他果菜類	数量	1,051					60
	金額	254,008					24,473
	平均価格	242					408
いんげん	数量	10,794	530	434	354	1,068	1,401
	金額	10,219,677	558,660	454,346	435,733	1,153,633	1,203,057
	平均価格	947	1,054	1,047	1,231	1,080	859
さやえんどう	数量	2,395	78	48	92	228	1,641
	金額	2,214,583	100,764	64,174	108,162	293,117	1,270,620
	平均価格	925	1,292	1,337	1,176	1,286	774
実えんどう	数量	4,129	772	560	496	893	737
	金額	4,135,144	665,270	625,931	560,989	1,131,604	491,736
	平均価格	1,001	862	1,118	1,131	1,267	667
そら豆	数量	1,617	80	226	188	384	462
	金額	958,642	50,760	140,238	102,038	280,711	235,076
	平均価格	593	635	621	543	731	509
枝豆	数量	5,656				101	262
	金額	3,375,891				56,438	196,938
	平均価格	597				557	753
ササゲ	数量	98					
	金額	99,488					
	平均価格	1,020					
その他豆類	数量	652	430	220			
	金額	292,109	186,723	104,738			
	平均価格	448	434	476			
かんしょ	数量	362,028	24,510	22,840	31,465	22,730	14,630
	金額	107,739,022	6,369,146	5,373,881	7,872,827	6,554,421	4,983,174
	平均価格	298	260	235	250	288	341
ばれいしょ	数量	2,584,320	203,842	242,368	341,692	241,420	241,920
	金額	297,266,038	20,974,712	23,966,493	40,572,755	36,456,243	30,056,712
	平均価格	115	103	99	119	151	124
さといも	数量	35,435	2,394	1,025	572	406	671
	金額	12,217,975	678,338	381,255	217,760	230,532	425,932
	平均価格	345	283	372	381	568	634
ながいも	数量	265,095	12,170	17,540	22,670	22,880	19,910
	金額	95,809,133	4,433,405	6,695,352	8,695,857	8,683,793	7,692,219
	平均価格	361	364	382	384	380	386
やまのいも	数量	43		38	1	3	
	金額	57,238		48,436	2,430	5,400	
	平均価格	1,342		1,261	1,944	2,160	
たまねぎ	数量	4,856,834	316,450	352,150	467,360	513,218	327,761
	金額	470,639,375	42,879,449	50,459,359	59,370,117	59,255,816	27,918,606
	平均価格	97	136	143	127	115	85
にんにく	数量	16,318	567	2,178	1,577	824	1,797
	金額	11,188,967	600,353	1,603,945	1,195,715	713,600	1,408,942
	平均価格	686	1,059	736	758	866	784
らっきよ	数量	677					270
	金額	478,926					242,784
	平均価格	707					899
その他土物類	数量	2,168	28	41	48	50	33
	金額	1,666,576	10,368	17,907	21,168	21,060	13,068
	平均価格	769	370	435	441	421	396
わさび	数量	17		4	4	7	2
	金額	55,080		12,960	12,960	22,680	6,480
	平均価格	3,240		3,240	3,240	3,240	3,240
しょうが	数量	55,020	2,989	4,741	4,254	4,518	3,369
	金額	44,558,442	2,475,252	4,044,168	3,634,038	3,762,666	2,942,568
	平均価格	810	828	853	854	833	873
とうがらし	数量	61					
	金額	60,440					
	平均価格	986					

取扱高表（野菜）

上段 数量 : kg
 中段 金額 : 円
 下段 平均価格 : 円/kg

6月	7月	8月	9月	10月	11月	12月
1,048 1,086,510 1,036	3,123 2,536,485 812	2,329 1,800,314 773	2,247 1,703,268 758	894 807,843 903	283 284,853 1,006	253 211,461 837
1,821 541,482 297	6,469 578,820 89	3,181 501,909 158	2,319 418,234 180	457 46,433 102	14 2,127 158	11 1,437 131
	172 64,412 374	748 149,064 199	71 16,059 226			
2,015 1,598,800 793	987 904,883 917	572 488,225 854	188 305,014 1,625	910 1,000,198 1,099	1,117 1,073,964 961	1,218 1,043,164 856
81 73,921 918	44 72,900 1,657	123 118,810 966	2 8,748 4,374	8 21,060 2,633	39 68,688 1,761	12 13,619 1,135
140 184,566 1,316	47 75,169 1,599		5 6,219 1,382		119 117,936 991	360 275,724 766
97 68,819 713						180 81,000 450
742 461,808 623	3,159 1,655,511 524	1,264 896,284 709	114 98,998 868	15 9,914 661		
	3 1,512 605	90 93,570 1,040		5 4,406 881		
	2 648 432					
7,006 3,008,604 429	14,409 4,872,901 338	44,730 14,380,725 321	54,528 16,755,728 307	51,669 15,148,190 293	43,621 13,200,137 303	29,890 9,219,288 308
210,858 28,263,892 134	123,076 22,204,217 180	152,996 20,891,385 137	237,577 24,917,410 105	175,217 15,470,762 88	183,380 16,569,598 90	229,975 16,921,859 74
338 183,686 544	205 119,556 583	165 72,776 441	2,933 1,175,503 401	7,434 2,524,187 340	8,775 2,726,689 311	10,518 3,481,761 331
27,020 10,186,446 377	23,200 8,629,558 372	21,740 7,893,758 363	27,715 9,823,703 354	22,250 7,712,675 347	24,580 7,964,049 324	23,420 7,398,318 316
1 972 1,944						
217,763 17,864,916 82	258,289 21,398,030 83	423,682 34,401,658 81	469,754 38,136,045 81	479,648 38,614,756 81	595,860 46,922,315 79	434,900 33,418,308 77
539 418,761 778	659 588,953 894	1,070 830,059 776	2,333 932,329 400	745 525,331 705	1,320 884,284 670	2,710 1,486,695 549
407 236,142 580						
48 21,168 441	62 27,392 445	50 24,785 496	62 28,450 459	59 28,540 484	381 369,861 971	1,306 1,082,809 829
3,418 3,131,665 916	5,043 4,253,046 843	6,577 5,121,180 779	8,220 5,211,322 634	5,718 4,259,099 745	3,580 3,255,336 909	2,595 2,468,102 951
5 6,577 1,370	40 37,120 936	12 13,588 1,096	4 1,922 519	1 1,233 1,666		

青果部品目別・月別

品目		年合計	1月	2月	3月	4月	5月
かいわれ	数量	14,731	881	1,028	1,238	1,318	1,244
	金額	4,563,678	276,643	320,290	386,197	410,172	387,554
	平均価格	310	314	312	312	311	312
しそ	数量	12,470	696	764	1,162	1,350	1,373
	金額	29,739,823	1,606,600	1,561,185	1,777,749	2,311,546	2,637,998
	平均価格	2,385	2,309	2,043	1,530	1,712	1,922
みょうが	数量	808	50	48	14	22	16
	金額	1,731,651	109,080	104,976	44,496	54,000	35,856
	平均価格	2,143	2,182	2,187	3,178	2,455	2,241
その他香辛・つまもの類	数量	8,337	475	504	678	721	919
	金額	14,203,229	835,560	714,958	1,132,389	1,195,159	1,400,171
	平均価格	1,704	1,761	1,419	1,669	1,658	1,524
生しいたけ	数量	167,956	15,663	12,890	12,547	13,630	13,391
	金額	136,839,348	13,687,567	10,939,745	9,702,801	10,363,345	9,911,585
	平均価格	815	874	849	773	760	740
まつたけ	数量	1,137					
	金額	8,877,060					
	平均価格	7,811					
なめこ	数量	14,210	1,000	1,085	1,210	1,325	1,400
	金額	8,443,008	626,508	650,160	663,336	763,128	815,940
	平均価格	594	627	599	548	576	583
えのき	数量	506,592	79,072	50,495	61,817	36,046	29,198
	金額	113,989,888	19,214,374	10,137,364	8,741,838	7,767,494	5,990,405
	平均価格	225	243	201	141	215	205
しめじ	数量	183,681	14,617	15,035	17,156	15,486	12,955
	金額	93,405,860	8,626,995	7,608,416	6,685,296	7,434,509	6,078,716
	平均価格	509	590	506	390	480	469
その他きのこ類	数量	137,519	10,487	11,000	11,953	9,571	9,789
	金額	99,221,941	7,256,412	7,447,799	7,783,663	6,933,744	7,022,358
	平均価格	722	692	677	651	724	717
うめ	数量	1,234					1,004
	金額	506,196					361,584
	平均価格	410					360
ゆず・すだち	数量	2,805	235	167	56	5	70
	金額	3,453,944	275,962	375,365	310,892	21,358	167,400
	平均価格	1,231	1,174	2,248	5,552	4,450	2,391
その他野菜	数量	11,226	964	481	1,323	1,130	791
	金額	8,457,933	1,597,848	344,027	596,734	508,606	486,567
	平均価格	753	1,657	715	451	450	615
野菜加工品	数量	37,553	2,287	2,281	2,536	2,368	1,991
	金額	19,453,074	1,252,702	1,210,854	1,147,557	1,068,000	793,473
	平均価格	518	548	531	452	451	398

取扱高表（野菜）

上段 数量 : kg
 中段 金額 : 円
 下段 平均価格 : 円/kg

6月	7月	8月	9月	10月	11月	12月
1,248 386,950 310	1,212 376,923 311	1,512 467,905 309	1,506 464,151 308	1,382 417,925 302	1,116 345,823 310	1,046 323,145 309
1,268 2,168,579 1,710	1,298 2,869,810 2,211	1,002 4,072,406 4,065	856 2,845,895 3,325	826 1,826,647 2,211	948 2,347,902 2,477	928 3,713,506 4,002
92 166,968 1,815	52 95,472 1,836	132 285,984 2,167	84 207,576 2,471	216 431,871 1,999	62 182,952 2,951	20 12,420 621
855 1,269,483 1,484	647 1,036,585 1,603	728 1,412,543 1,940	668 1,146,920 1,718	725 1,272,862 1,756	599 1,116,080 1,863	819 1,670,519 2,039
11,790 8,312,090 705	11,736 8,253,185 703	13,041 9,630,836 739	14,009 11,320,695 808	15,188 13,129,037 864	16,594 14,709,616 886	17,477 16,878,846 966
	80 1,234,440 15,431	370 3,065,580 8,285	339 2,071,440 6,110	279 1,744,740 6,265	66 733,320 11,111	3 27,540 9,180
1,310 767,934 586	1,100 640,602 582	1,120 663,822 593	1,110 677,646 610	1,135 699,246 616	1,200 734,454 612	1,215 740,232 609
29,813 4,739,071 159	26,104 5,331,952 204	23,174 5,070,098 219	31,039 7,641,891 246	41,870 8,099,499 193	43,366 12,141,763 280	54,599 19,114,139 350
12,988 5,326,054 410	10,376 4,366,073 421	9,818 4,558,314 464	19,512 10,072,449 516	20,413 10,575,822 518	17,910 11,162,163 623	17,417 10,911,053 626
9,543 6,045,495 634	8,045 5,189,307 645	9,894 6,633,785 671	14,156 10,044,125 710	16,691 12,413,850 744	14,358 12,855,878 895	12,033 9,595,525 797
	230 144,612 629					
78 167,972 2,153	78 130,151 1,669	243 291,149 1,198	217 155,285 716	280 274,240 979	474 482,985 1,019	903 801,185 888
1,010 516,548 511	714 484,997 679	760 491,024 646	1,402 1,108,152 790	943 796,651 845	589 638,712 1,085	1,119 888,067 794
13,002 6,882,825 529	1,859 870,716 468	1,926 879,634 457	1,579 761,423 482	2,583 1,437,055 556	2,464 1,476,791 599	2,676 1,672,044 625

青果部品目別・月別

品目		年合計	1月	2月	3月	4月	5月
みかん	数量	1,125,898	207,858	77,303	17,772	100	502
	金額	237,441,575	50,882,485	20,084,229	4,525,610	19,440	600,966
	平均価格	211	245	260	255	194	1,196
ネーブル	数量	4,740	2,210	1,790	740		
	金額	762,416	324,659	312,887	124,870		
	平均価格	161	147	175	169		
甘夏	数量	36,180	48	23	7,240	16,685	9,526
	金額	5,994,187	21,060	6,264	1,295,174	2,849,621	1,366,280
	平均価格	166	443	278	179	171	143
伊予柑	数量	58,730	13,730	22,620	21,620		
	金額	8,733,771	2,890,044	3,033,732	2,625,639		
	平均価格	149	210	134	121		
八朔	数量	42,062	7,215	10,045	12,820	11,067	825
	金額	7,721,479	1,536,261	1,913,450	2,385,801	1,779,241	83,614
	平均価格	184	213	190	186	161	101
ボンカン	数量	6,498	3,912	2,386	200		
	金額	1,628,139	1,109,307	498,960	19,872		
	平均価格	251	284	209	99		
その他柑橘類	数量	233,102	10,900	25,693	59,312	59,087	43,452
	金額	53,650,984	3,689,953	7,686,260	13,707,393	12,452,953	8,322,121
	平均価格	230	339	299	231	211	192
つがる	数量	63,562					
	金額	17,907,977					
	平均価格	282					
ゴールデン	数量	114		114			
	金額	97,740		97,740			
	平均価格	857		857			
ジョナゴールド	数量	9,710	290	600	170	2,090	1,020
	金額	3,525,535	65,772	128,736	36,720	576,072	360,558
	平均価格	363	227	215	216	276	353
ふじ	数量	353,459	100,599	17,650	15,822	9,462	1,406
	金額	104,764,498	24,861,856	5,372,167	4,450,055	2,911,842	557,798
	平均価格	296	247	304	281	308	397
王林	数量	14,390	2,290				
	金額	3,843,515	499,284				
	平均価格	267	218				
その他りんご	数量	168,683					
	金額	43,851,030					
	平均価格	260					
幸水	数量	8,834					
	金額	3,670,697					
	平均価格	416					
豊水	数量	8,835					
	金額	3,383,945					
	平均価格	383					
二十世紀	数量	7,261					
	金額	2,000,272					
	平均価格	276					
その他なし	数量	40,671	245	50	10		
	金額	14,245,342	67,124	20,304	2,268		
	平均価格	350	274	406	227		
富有柿	数量	49,395	1,403	270	158		
	金額	10,543,014	527,472	33,696	14,515		
	平均価格	213	376	125	92		
平核無柿	数量	13,982					
	金額	2,583,610					
	平均価格	185					
その他柿	数量	31,486	693	569	138		
	金額	9,715,276	774,329	712,482	175,469		
	平均価格	309	1,118	1,251	1,269		
びわ	数量	1,313			1	4	500
	金額	1,409,551			2,376	13,608	573,863
	平均価格	1,073			4,752	3,402	1,147
もも	数量	46,625					12
	金額	23,928,597					16,416
	平均価格	513					1,368

取扱高表（果実）

上段 数量 : kg
 中段 金額 : 円
 下段 平均価格 : 円/kg

6月	7月	8月	9月	10月	11月	12月
1,299 1,427,419 1,099	1,136 1,147,061 1,010	1,573 1,364,010 867	32,272 6,747,826 209	85,842 15,274,896 178	215,405 35,273,817 164	484,836 100,093,816 206
2,307 405,071 176	340 38,837 114					13 11,880 950
						760 184,356 243
						90 23,112 257
24,336 4,858,194 200	8,530 1,482,677 174			72 17,280 240	88 56,268 641	1,633 1,377,885 844
		17,230 5,238,648 304	39,152 10,346,022 264	7,180 2,323,307 324		
2,580 1,027,620 398	1,740 720,738 414	1,120 567,048 506			100 42,271 423	
2,240 1,002,002 447	1,990 806,620 405	1,800 836,482 465	30 12,420 414	7,682 2,252,784 293	85,575 28,184,720 329	109,203 33,515,752 307
	10 3,888 389				6,520 1,657,584 254	5,570 1,682,759 302
	133 98,280 739	1,488 540,000 363	5,603 1,512,583 270	112,858 29,802,836 264	48,600 11,897,331 245	
		4,504 1,955,340 434	4,330 1,715,357 396			
		2,060 821,161 399	5,320 2,034,001 382	1,455 528,783 363		
			6,571 1,783,408 271	690 216,864 314		
		1,079 164,939 153	9,304 2,497,683 268	28,042 10,900,250 389	1,360 395,208 291	583 197,566 339
				1,403 351,972 251	21,588 4,788,626 222	24,575 4,826,733 196
				997 311,537 313	12,986 2,272,073 175	
			6 8,640 1,440	23,845 5,194,709 218	5,011 1,325,668 265	1,224 1,523,979 1,245
772 780,414 1,011	36 39,290 1,078					
1,342 1,016,779 758	15,093 8,093,702 536	17,312 8,731,940 504	11,397 5,464,032 479	1,470 605,728 412		

青果部品目別・月別

品目		年合計	1月	2月	3月	4月	5月
すもも	数量	7,590					
	金額	4,482,258					
	平均価格	591					
さくらんぼ	数量	3,276				13	874
	金額	5,964,684				102,384	1,741,036
	平均価格	1,821				7,641	1,993
その他仁果・核果類	数量	1,254					
	金額	954,354					
	平均価格	761					
デラウェア	数量	11,758					24
	金額	8,844,466					40,176
	平均価格	752					1,674
ネオマスカット	数量	9,253					
	金額	13,670,754					
	平均価格	1,477					
ベリーA	数量	1,680					
	金額	1,273,773					
	平均価格	758					
巨峰	数量	47,601					
	金額	41,715,785					
	平均価格	876					
アレキサンドリア	数量	4					
	金額	12,312					
	平均価格	3,420					
ピオーネ	数量	2,273					
	金額	2,566,987					
	平均価格	1,129					
その他ぶどう	数量	31,675	593	1,153	2,202	4,975	4,608
	金額	16,421,575	336,852	672,408	1,135,836	2,338,956	2,271,953
	平均価格	518	568	583	516	470	493
いちじく	数量	17,800					
	金額	14,088,247					
	平均価格	791					
いちご	数量	79,525	9,394	11,518	16,126	17,289	6,854
	金額	104,108,488	11,501,955	14,738,692	20,313,888	15,905,412	6,351,549
	平均価格	1,309	1,224	1,280	1,260	920	927
アールスメロン	数量	18,981	1,305	997	1,227	1,449	1,631
	金額	15,280,662	1,085,714	1,381,644	1,646,406	1,302,588	1,025,136
	平均価格	805	832	1,386	1,342	899	629
プリンスメロン	数量	135				35	100
	金額	59,076				19,116	39,960
	平均価格	438				546	400
アンデスメロン	数量	1,500		105	65	5	205
	金額	401,544		84,888	50,436	2,808	98,280
	平均価格	268		808	776	562	479
アムスメロン	数量	1,823					1,523
	金額	750,345					624,945
	平均価格	412					410
その他メロン	数量	108,046	1,172	1,579	1,614	2,604	4,113
	金額	45,934,011	782,676	1,539,324	2,020,248	1,366,416	2,111,089
	平均価格	425	668	975	1,252	525	513
すいか	数量	144,025			268	7,311	9,496
	金額	24,208,242			142,512	2,233,872	2,862,312
	平均価格	168			532	306	301
その他国産果実	数量	1,787		3			
	金額	890,859		2,592			
	平均価格	499		864			
パナナ	数量	1,074,440	64,132	77,002	96,790	101,735	98,078
	金額	211,274,849	12,595,190	14,803,569	19,133,340	19,801,280	19,419,418
	平均価格	197	196	192	198	195	198
パイナップル	数量	129,623	6,840	6,480	9,930	12,830	14,578
	金額	26,398,267	1,250,766	1,253,946	2,030,508	2,586,806	2,760,205
	平均価格	204	183	194	204	202	189
キウイフルーツ	数量	153,147	5,082	5,989	8,367	13,494	17,467
	金額	92,079,702	2,506,569	3,268,156	5,008,132	9,081,531	10,855,623
	平均価格	601	493	546	599	673	622

取扱高表（果実）

上段 数量：kg
 中段 金額：円
 下段 平均価格：円/kg

6月	7月	8月	9月	10月	11月	12月
2,361 1,421,841 602	3,177 1,794,076 565	1,522 861,449 566	430 335,599 781	101 69,293 686		
1,603 2,901,679 1,810	764 1,189,885 1,557	21 29,700 1,388				
8 5,832 694	243 205,848 846	545 398,228 730	308 240,527 781	149 103,919 698		
794 854,690 1,076	5,134 4,318,057 841	5,704 3,602,923 632	102 28,620 281			
11 34,668 3,095	160 575,856 3,595	1,898 3,955,554 2,084	3,166 4,297,320 1,357	3,544 3,999,624 1,129	474 807,732 1,706	
		276 231,552 839	1,404 1,042,221 742			
169 351,907 2,080	2,013 2,599,947 1,292	7,926 7,640,114 964	12,015 11,888,369 989	21,923 16,318,476 744	3,556 2,916,972 820	
		4 12,312 3,420				
13 33,480 2,575	161 331,560 2,054	1,104 1,219,903 1,105	855 879,660 1,029	140 102,384 734		
997 486,130 487	687 347,220 505	2,487 2,260,624 909	5,699 2,591,428 455	5,105 2,335,792 458	2,146 1,090,314 508	1,023 554,062 542
	105 103,730 991	8,510 6,931,171 815	7,497 5,966,197 796	1,648 1,049,996 637	41 37,153 904	
1,512 3,028,207 2,002	1,966 3,962,766 2,016	2,176 4,398,863 2,022	2,024 4,076,178 2,014	2,222 4,488,716 2,020	2,109 4,208,305 1,996	6,335 11,133,957 1,758
1,285 907,835 706		2,338 1,122,822 480	1,714 972,061 567	1,317 1,007,856 765	2,542 1,648,512 648	3,175 3,180,088 1,002
		1,120 165,132 147				
300 125,400 418						
37,947 14,735,111 388	31,938 11,504,687 360	14,242 5,535,849 389	6,490 2,751,399 424	2,263 917,849 406	2,458 1,400,252 570	1,627 1,269,111 780
4,889 1,331,383 272	66,414 10,146,653 153	54,561 7,185,751 132	744 211,529 284	342 94,230 276		
113 259,664 2,293	140 337,284 2,409	49 94,542 1,937	6 9,180 1,530	131 52,726 402	5 1,296 259	1,340 133,575 100
97,358 19,335,221 199	87,807 18,166,071 207	81,862 17,466,029 213	79,834 17,061,422 214	96,957 18,265,710 188	98,583 17,984,345 182	94,304 17,243,254 183
14,302 3,107,042 217	13,383 2,903,675 217	13,080 2,990,056 229	7,850 1,808,925 230	8,360 1,744,027 209	11,900 2,034,311 171	10,090 1,928,000 191
18,908 11,802,676 624	21,334 12,254,350 574	16,125 9,994,164 620	16,025 9,885,838 617	12,783 7,586,024 593	9,111 5,262,612 578	8,463 4,574,027 541

青果部品目別・月別

品目		年合計	1月	2月	3月	4月	5月
レモン	数量	132,592	7,121	8,321	10,287	11,388	11,834
	金額	47,488,060	2,939,837	3,243,905	3,738,268	4,257,218	4,308,378
	平均価格	358	413	390	363	374	364
オレンジ	数量	198,698	7,591	10,591	12,415	17,864	21,086
	金額	54,304,391	2,241,248	3,055,958	3,696,606	5,226,255	6,041,655
	平均価格	273	295	289	298	293	287
グレープフルーツ	数量	120,024	5,491	7,633	10,217	11,441	9,248
	金額	23,195,713	1,296,285	1,590,976	1,995,317	2,278,853	1,939,885
	平均価格	193	236	208	195	199	210
その他輸入果実	数量	92,771	4,629	6,095	6,924	7,868	7,153
	金額	53,269,235	2,597,221	3,621,267	4,024,437	5,097,147	4,975,041
	平均価格	574	561	594	581	648	695
果実加工品	数量	29,509	1,005	1,203	2,843	3,392	3,698
	金額	17,731,798	623,141	890,219	1,545,814	1,800,904	1,916,858
	平均価格	601	620	740	544	531	518

取扱高表（果実）

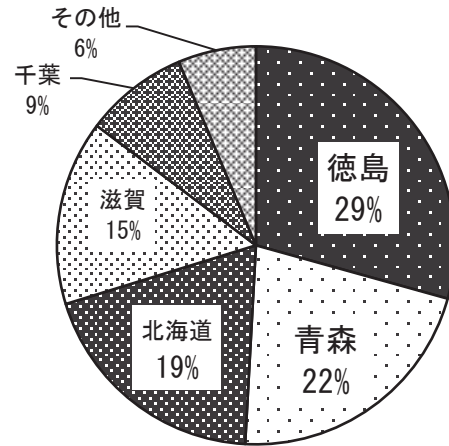
上段 数量 : kg
 中段 金額 : 円
 下段 平均価格 : 円/kg

6月	7月	8月	9月	10月	11月	12月
11,405 4,143,727 363	12,091 4,454,826 368	13,551 4,789,125 353	10,766 3,771,337 350	10,139 3,260,864 322	12,878 3,822,976 297	12,812 4,757,599 371
21,570 6,318,558 293	17,187 4,931,057 287	22,630 5,850,481 259	21,048 5,230,832 249	18,924 4,647,816 246	14,328 3,670,562 256	13,464 3,393,363 252
9,503 1,724,177 181	12,971 2,433,801 188	13,065 2,479,240 190	11,963 1,938,190 162	10,081 1,568,128 156	8,823 1,638,058 186	9,588 2,312,803 241
7,666 5,309,339 693	6,778 4,393,986 648	8,527 4,630,415 543	7,890 4,035,264 511	6,363 3,994,059 628	10,563 5,133,296 486	12,315 5,457,763 443
2,723 1,604,823 589	2,572 1,573,136 612	4,115 1,940,596 472	1,899 1,307,583 689	1,990 1,707,817 858	1,944 1,477,573 760	2,125 1,343,334 632

品目別・産地別取扱高表（野菜）

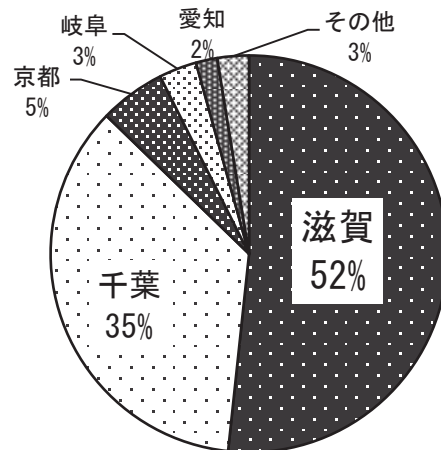
だいこん	産地	数量 (kg)	金額 (円)
1	徳島	706,930.00	51,322,438
2	青森	519,500.00	37,053,027
3	北海道	467,100.00	38,779,953
4	滋賀	362,381.50	31,832,127
5	千葉	202,735.00	17,200,909
	その他	152,533.55	11,407,915
計		2,411,180.05	187,596,369

だいこん



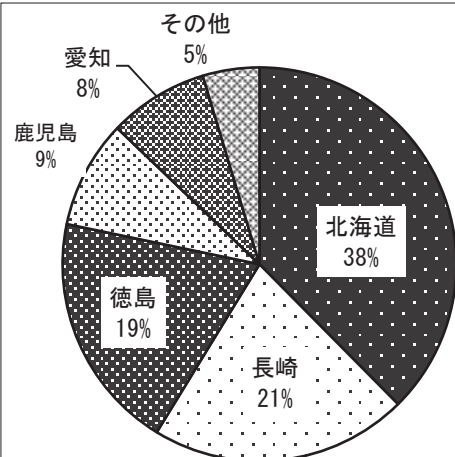
かぶら	産地	数量 (kg)	金額 (円)
1	滋賀	19,663.50	2,822,427
2	千葉	13,526.00	2,828,687
3	京都	2,041.00	191,192
4	岐阜	1,170.00	185,176
5	愛知	665.00	105,919
	その他	977.00	200,448
計		38,042.50	6,333,849

かぶら



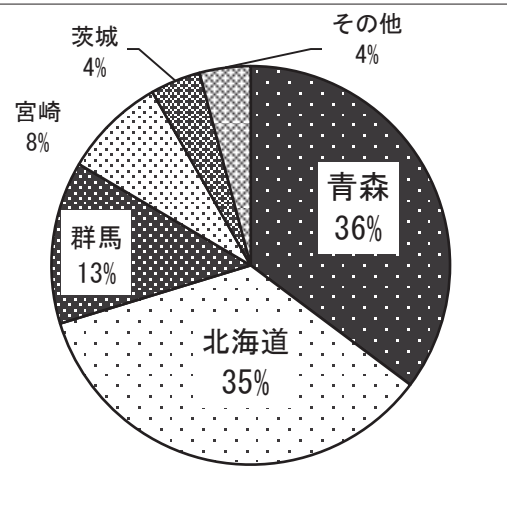
にんじん	産地	数量 (kg)	金額 (円)
1	北海道	452,937.00	55,097,948
2	長崎	255,040.00	28,750,216
3	徳島	235,580.00	29,457,580
4	鹿児島	106,950.00	10,622,340
5	愛知	98,780.00	11,167,965
	その他	56,096.40	7,352,643
計		1,205,383.40	142,448,692

にんじん



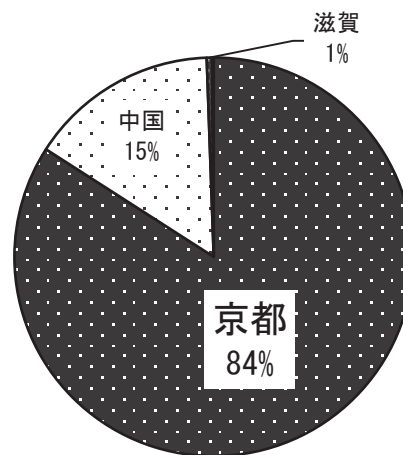
ごぼう	産地	数量 (kg)	金額 (円)
1	青森	69,225.00	19,684,788
2	北海道	68,893.00	7,286,847
3	群馬	25,930.00	4,881,418
4	宮崎	16,337.50	7,524,518
5	茨城	8,000.00	1,479,242
	その他	8,138.50	2,630,018
計		196,524.00	43,486,831

ごぼう




たけのこ	産地	数量 (kg)	金額 (円)
1	京都	5,932.70	3,420,954
2	中国	1,084.00	953,208
3	滋賀	30.66	33,113
4	岐阜	5.00	5,508
5	徳島	4.00	6,912
計		7,056.36	4,419,695

たけのこ



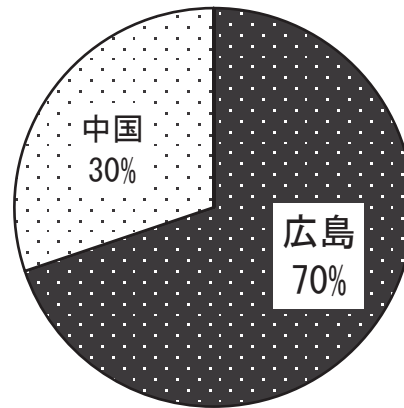
れんこん	産地	数量 (kg)	金額 (円)
1	徳島	101,690.00	68,612,067
2	熊本	44.00	27,432
計		101,734.00	68,639,499

れんこん



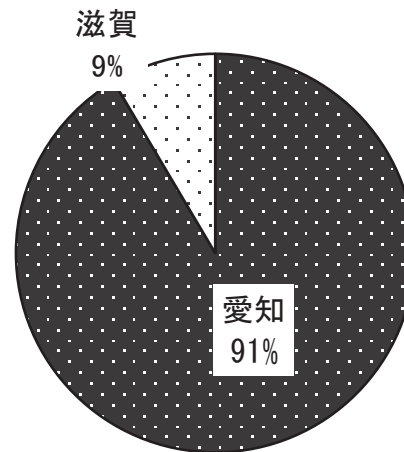
くわい	産地	数量 (kg)	金額 (円)
1	広島	428.00	795,894
2	中国	185.00	189,810
計		613.00	985,704

くわい



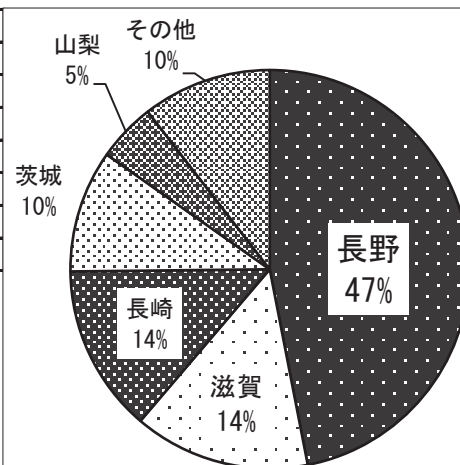
その他根菜類	産地	数量 (kg)	金額 (円)
1	愛知	43.00	8,858
2	滋賀	4.00	1,037
計		47.00	9,895

その他根菜類



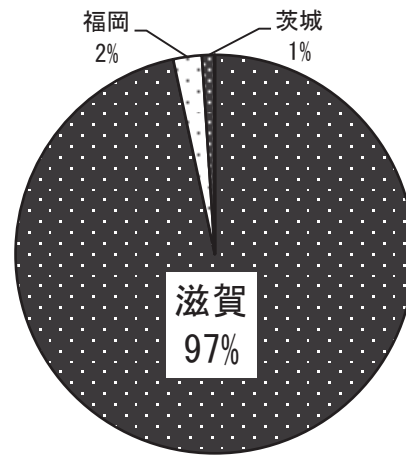
はくさい	産地	数量 (kg)	金額 (円)
1	長野	888,031.00	65,853,376
2	滋賀	270,458.07	15,987,763
3	長崎	257,040.00	12,489,803
4	茨城	188,010.00	12,853,267
5	山梨	89,915.00	5,473,364
	その他	198,290.00	11,992,196
計		1,891,744.07	124,649,769

はくさい




水菜	産地	数量 (kg)	金額 (円)
1	滋賀	284,610.44	125,106,348
2	福岡	6,820.00	3,561,705
3	茨城	3,005.00	1,735,301
4	愛知	44.00	22,473
	計	294,479.44	130,425,827

水菜



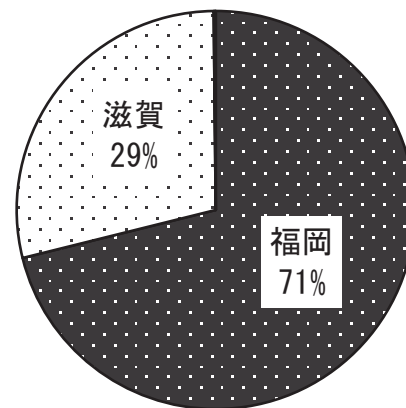
日野菜	産地	数量 (kg)	金額 (円)
1	滋賀	6,014.40	2,916,303
	計	6,014.40	2,916,303

日野菜



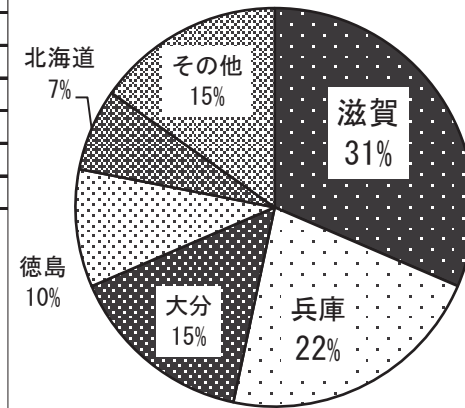
小松菜	産地	数量 (kg)	金額 (円)
1	福岡	248,977.00	76,372,549
2	滋賀	100,537.43	34,201,986
3	茨城	250.00	47,250
4	京都	213.05	59,842
5	徳島	108.00	1,983
	計	350,085.48	110,683,610

小松菜




ねぎ	産地	数量 (kg)	金額 (円)
1	滋賀	140,365.76	82,646,794
2	兵庫	97,555.00	24,428,617
3	大分	67,769.00	25,096,361
4	徳島	42,642.00	12,828,639
5	北海道	29,695.00	10,395,054
	その他	68,089.60	24,289,257
計		446,116.36	179,684,722

ねぎ



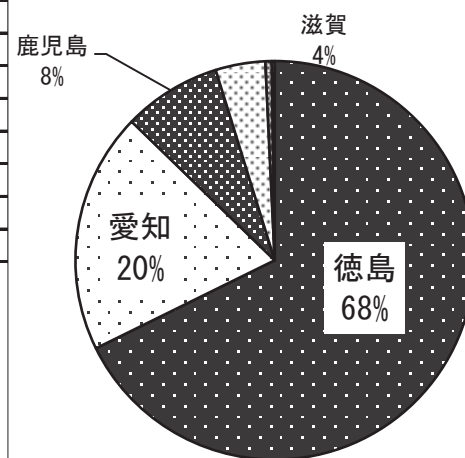
わけぎ	産地	数量 (kg)	金額 (円)
1	広島	20.80	26,622
計		20.80	26,622

わけぎ



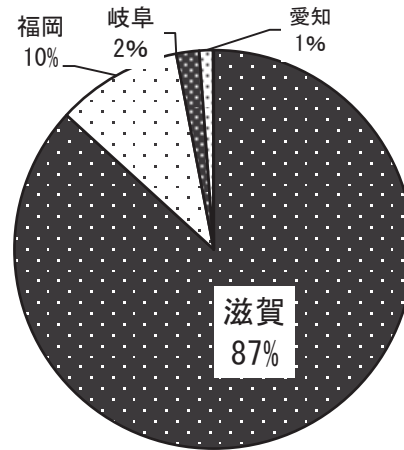
ふき	産地	数量 (kg)	金額 (円)
1	徳島	1,906.00	1,356,239
2	愛知	550.00	181,653
3	鹿児島	224.00	193,752
4	滋賀	113.52	46,121
5	群馬	14.80	68,570
	その他	6.40	16,535
計		2,814.72	1,862,870

ふき



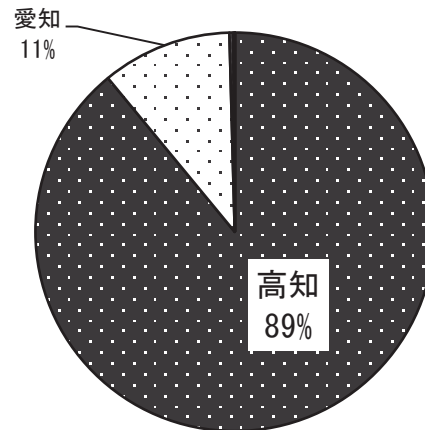
菊菜	産地	数量 (kg)	金額 (円)
1	滋賀	32,039.82	17,953,447
2	福岡	3,769.00	2,378,138
3	岐阜	687.00	477,502
4	愛知	409.80	343,904
5	群馬	12.00	2,592
	その他	6.00	6,610
	計	36,923.62	21,162,193

菊菜



せり	産地	数量 (kg)	金額 (円)
1	高知	744.32	585,559
2	愛知	88.20	115,474
3	大分	2.60	5,951
4	熊本	0.96	1,607
	計	836.08	708,591

せり



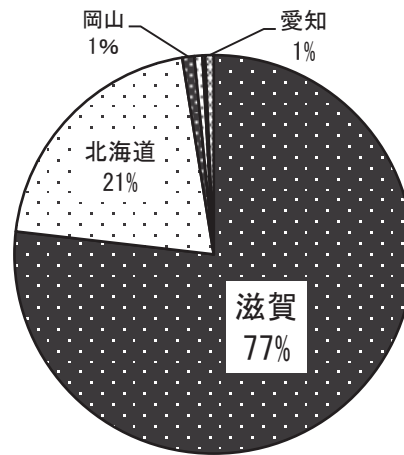
にら	産地	数量 (kg)	金額 (円)
1	高知	16,176.50	12,736,184
2	岡山	31.50	137,435
3	愛知	26.40	16,709
	計	16,234.40	12,890,328

にら



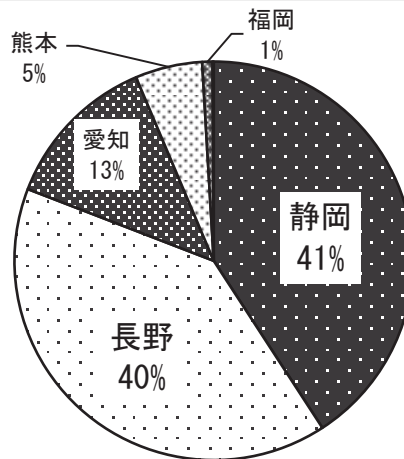
その他葉茎菜類	産地	数量 (kg)	金額 (円)
1	滋賀	48,927.25	11,965,152
2	北海道	13,140.00	1,529,822
3	岡山	619.90	1,538,505
4	愛知	413.90	346,900
5	高知	144.00	62,446
	その他	434.58	1,221,573
	計	63,679.63	16,664,398

その他葉茎菜類



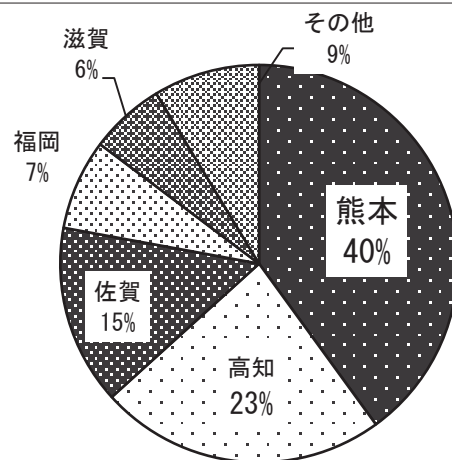
セルリー	産地	数量 (kg)	金額 (円)
1	静岡	10,876.50	2,464,971
2	長野	10,669.00	2,475,793
3	愛知	3,401.80	710,985
4	熊本	1,450.80	224,240
5	福岡	222.00	62,824
	その他	25.00	10,796
	計	26,645.10	5,949,609

セルリー

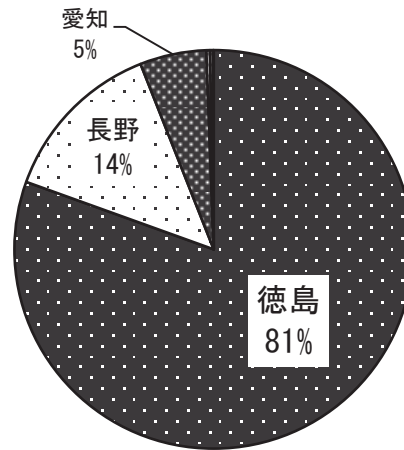


アスパラ	産地	数量 (kg)	金額 (円)
1	熊本	1,547.30	1,413,628
2	長野	901.00	1,003,700
3	佐賀	565.00	598,201
4	福岡	285.00	460,858
5	滋賀	235.70	1,628,976
	その他	334.50	-631,300
	計	3,868.50	4,474,063

アスパラ

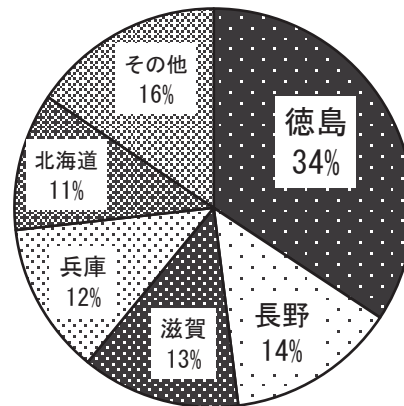


カリフラワー	産地	数量 (kg)	金額 (円)
1	徳島	41,007.00	8,970,875
2	長野	6,886.00	1,937,258
3	愛知	2,749.00	472,969
4	静岡	144.00	24,234
5	滋賀	131.50	27,864
	その他	24.00	20,088
	計	50,941.50	11,453,288



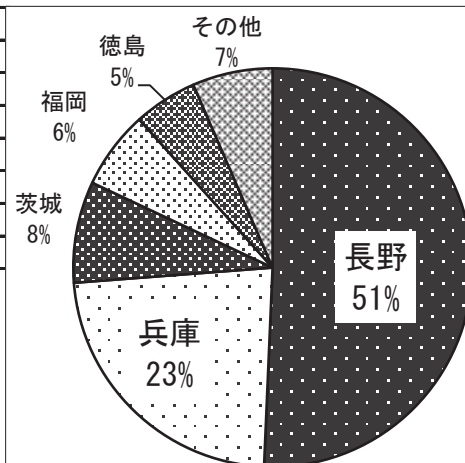
カリフラワー

ブロッコリー	産地	数量 (kg)	金額 (円)
1	徳島	71,385.00	23,780,726
2	長野	28,627.50	12,079,506
3	滋賀	26,799.50	6,532,429
4	兵庫	25,662.00	12,748,682
5	北海道	23,232.00	7,652,331
	その他	32,530.75	8,724,097
	計	208,236.75	71,517,771



ブロッコリー

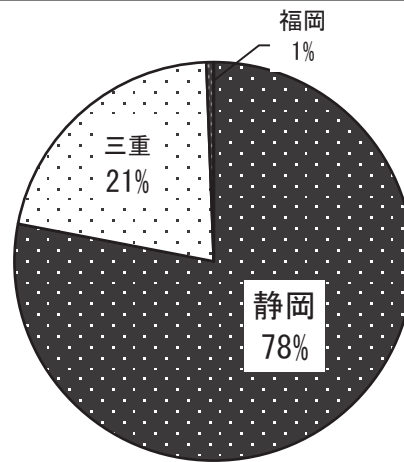
レタス	産地	数量 (kg)	金額 (円)
1	長野	702,468.82	109,580,306
2	兵庫	320,215.00	66,132,993
3	茨城	113,884.50	15,916,424
4	福岡	87,809.50	18,210,334
5	徳島	71,412.00	14,603,968
	その他	90,266.00	21,032,107
	計	1,386,055.82	245,476,132



レタス

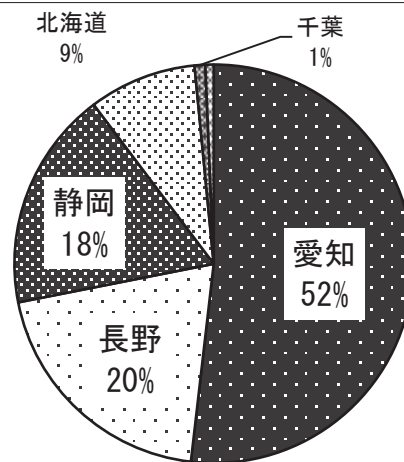
サラダ菜	産地	数量 (kg)	金額 (円)
1	静岡	788.00	503,729
2	愛知	216.00	137,144
3	福岡	6.00	6,156
計		1,010.00	647,029

サラダ菜




パセリ	産地	数量 (kg)	金額 (円)
1	愛知	4,156.55	2,178,406
2	長野	1,609.36	1,301,628
3	静岡	1,429.00	715,814
4	北海道	701.00	810,596
5	千葉	69.80	137,052
	その他	53.75	67,353
計		8,019.46	5,210,849

パセリ



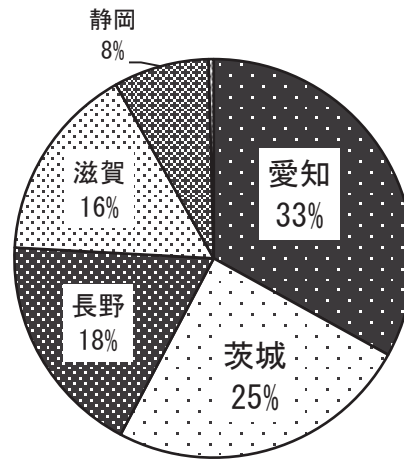
その他洋菜類	産地	数量 (kg)	金額 (円)
1	愛知	23,327.00	15,866,979
計		23,327.00	15,866,979

その他洋菜類



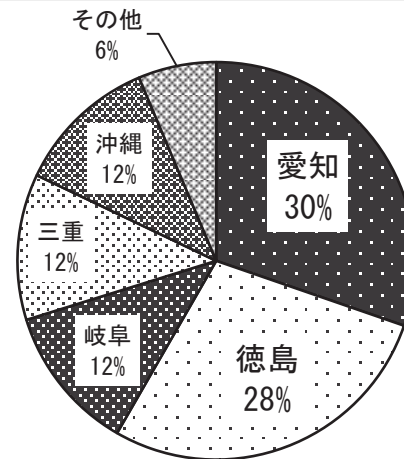
青梗菜	産地	数量 (kg)	金額 (円)
1	愛知	12,275.00	2,632,697
2	茨城	9,176.00	2,726,959
3	長野	6,734.00	2,322,515
4	滋賀	5,935.75	1,927,996
5	静岡	2,880.00	947,824
	その他	152.00	57,068
	計	37,152.75	10,615,059

青梗菜



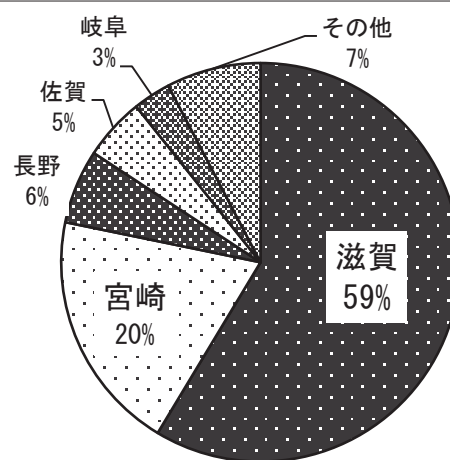
その他中国野菜	産地	数量 (kg)	金額 (円)
1	愛知	474.00	245,979
2	徳島	438.40	302,222
3	岐阜	186.00	214,499
4	三重	186.00	84,845
5	沖縄	181.00	97,070
	その他	99.30	58,970
	計	1,564.70	1,003,585

その他中国野菜



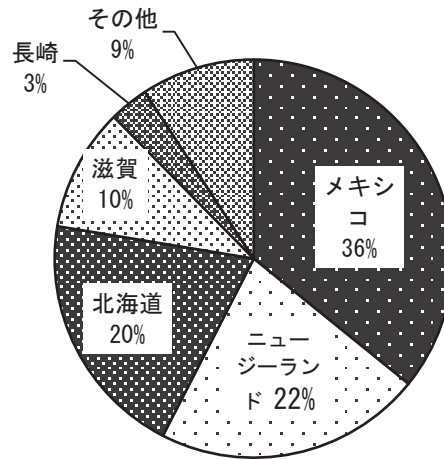
きゅうり	産地	数量 (kg)	金額 (円)
1	滋賀	366,836.33	87,379,363
2	宮崎	122,640.00	43,133,176
3	長野	37,591.00	11,383,420
4	佐賀	31,585.00	8,259,776
5	岐阜	19,105.00	5,366,812
	その他	47,941.00	16,584,100
	計	625,698.33	172,106,647

きゅうり



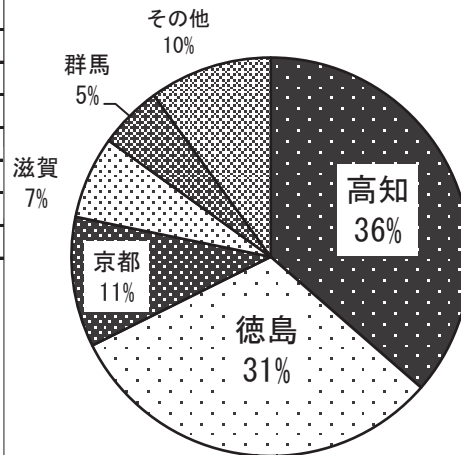
南瓜	産地	数量 (kg)	金額 (円)
1	メキシコ	220,382.00	35,979,574
2	ニュージーランド	133,575.00	17,461,749
3	北海道	123,410.00	15,846,275
4	滋賀	61,542.15	9,368,384
5	長崎	19,520.00	6,834,132
	その他	56,688.00	12,775,731
	計	615,117.15	98,265,845

南瓜



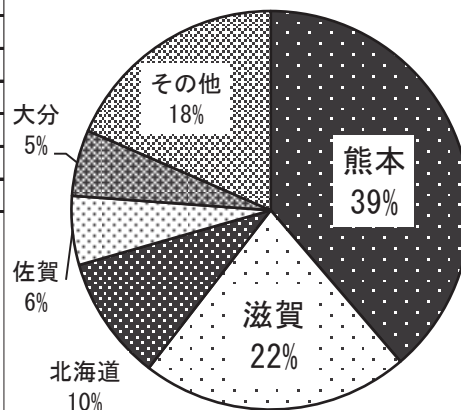
なす	産地	数量 (kg)	金額 (円)
1	高知	67,191.98	33,825,257
2	徳島	57,727.00	20,809,546
3	京都	19,500.89	5,816,567
4	滋賀	12,346.20	5,424,110
5	群馬	9,452.80	4,114,229
	その他	18,411.50	8,482,765
	計	184,630.37	78,472,474

なす



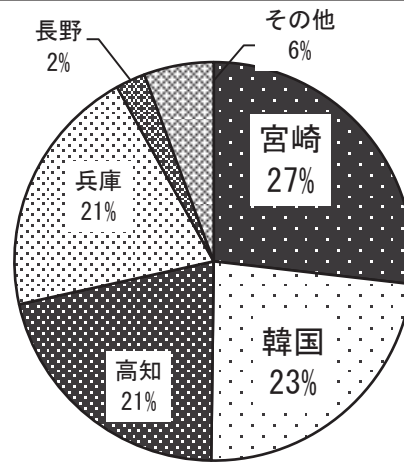
トマト	産地	数量 (kg)	金額 (円)
1	熊本	364,658.90	141,918,031
2	滋賀	204,868.87	62,081,662
3	北海道	95,113.60	47,685,295
4	佐賀	52,675.00	13,846,789
5	大分	50,599.00	16,740,390
	その他	173,889.45	78,513,643
	計	941,804.82	360,785,810

トマト



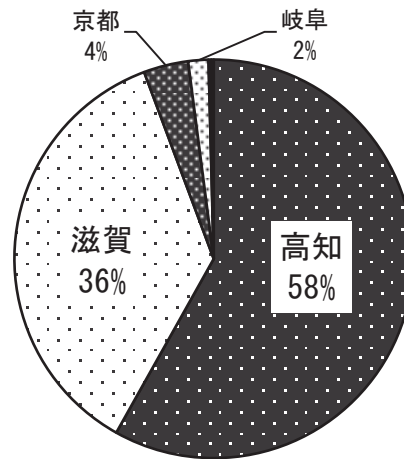
ピーマン	産地	数量 (kg)	金額 (円)
1	宮崎	21,066.85	12,791,388
2	韓国	18,355.00	11,313,455
3	高知	16,754.70	6,605,597
4	兵庫	16,023.65	5,858,318
5	長野	1,884.50	1,005,920
	その他	4,442.17	2,810,267
	計	78,526.87	40,384,945

ピーマン



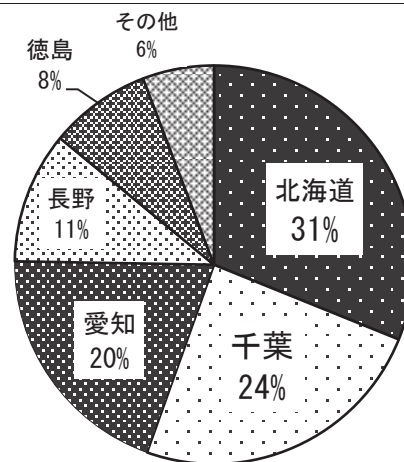
ししとう	産地	数量 (kg)	金額 (円)
1	高知	4,732.80	8,435,888
2	滋賀	2,946.53	1,533,186
3	京都	295.00	148,716
4	岐阜	133.20	119,914
5	長野	18.00	972
	その他	16.00	24,620
	計	8,141.53	10,263,296

ししとう



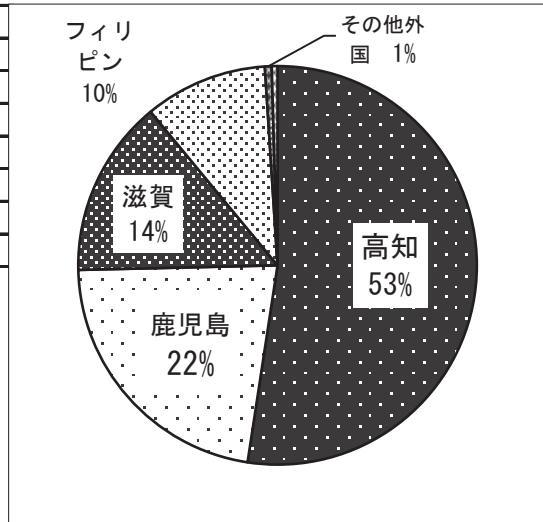
とうもろこし	産地	数量 (kg)	金額 (円)
1	北海道	30,415.00	6,503,054
2	千葉	23,790.00	7,140,777
3	愛知	19,369.00	4,199,135
4	長野	10,442.00	2,008,131
5	徳島	8,061.20	2,027,367
	その他	5,663.90	1,749,922
	計	97,741.10	23,628,386

とうもろこし



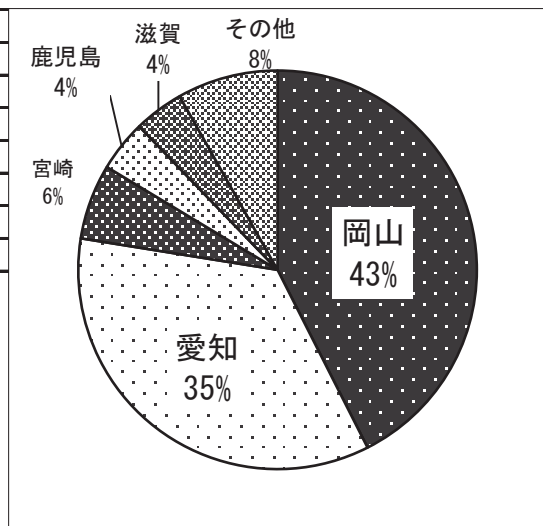
オクラ	産地	数量 (kg)	金額 (円)
1	高知	6,134.60	5,560,628
2	鹿児島	2,601.60	2,095,882
3	滋賀	1,682.30	1,115,980
4	フィリピン	1,167.80	957,623
5	その他外国	64.00	53,650
	その他	55.20	42,078
	計	11,705.50	9,825,841

オクラ



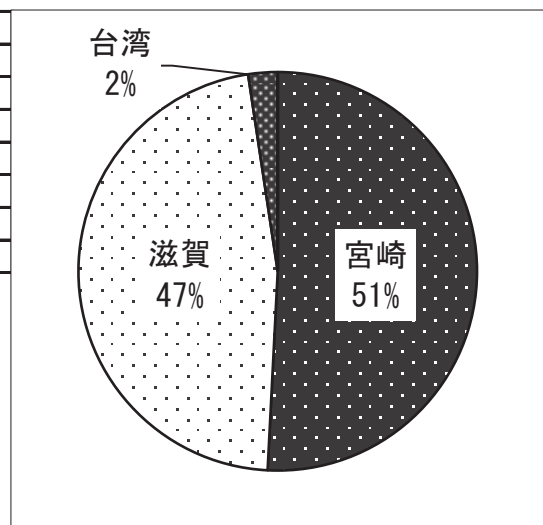
瓜類	産地	数量 (kg)	金額 (円)
1	岡山	6,150.00	461,932
2	愛知	5,058.00	684,397
3	宮崎	882.00	343,311
4	鹿児島	601.00	159,528
5	滋賀	583.60	131,748
	その他	1,182.00	398,808
	計	14,456.60	2,179,724

瓜類



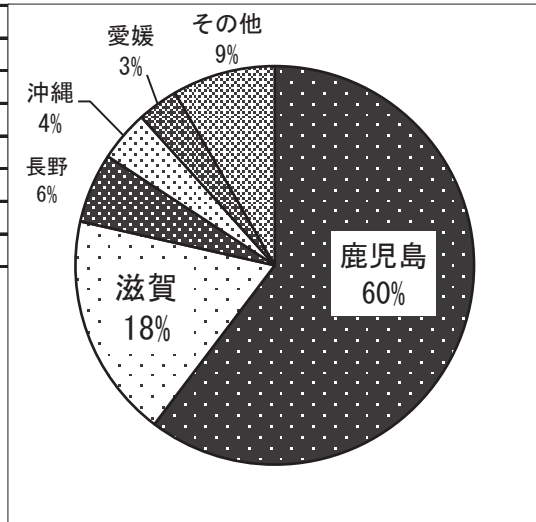
その他果菜類	産地	数量 (kg)	金額 (円)
1	宮崎	534.00	105,349
2	滋賀	492.00	126,843
3	台湾	25.00	21,816
	計	1,051.00	254,008

その他果菜類



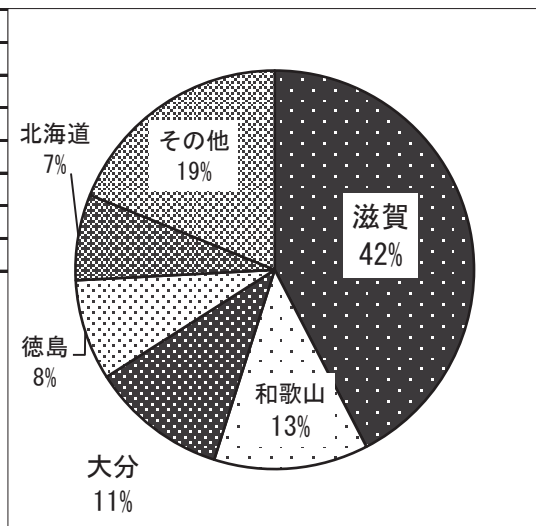
いんげん	産地	数量 (kg)	金額 (円)
1	鹿児島	6,510.00	6,196,674
2	滋賀	1,967.30	1,579,384
3	長野	612.25	461,005
4	沖縄	446.00	1,114,305
5	愛媛	358.00	385,840
	その他	900.00	482,469
	計	10,793.55	10,219,677

いんげん



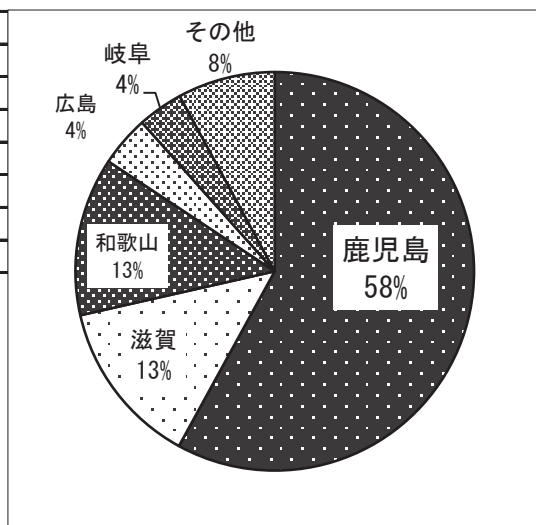
さやえんどう	産地	数量 (kg)	金額 (円)
1	滋賀	1,015.42	725,959
2	和歌山	300.00	403,812
3	大分	265.00	201,636
4	徳島	196.00	188,391
5	北海道	167.00	200,826
	その他	452.00	493,959
	計	2,395.42	2,214,583

さやえんどう



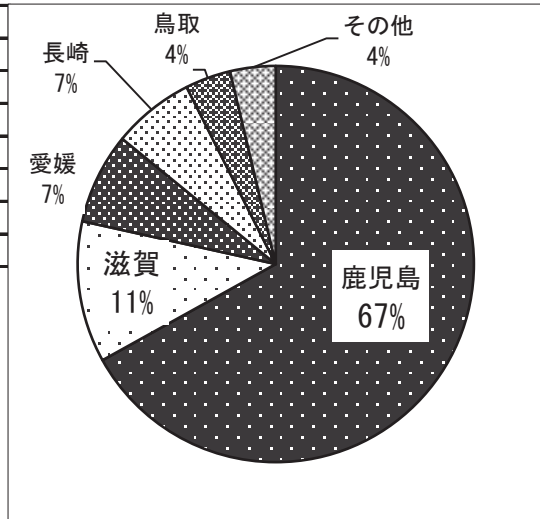
実えんどう	産地	数量 (kg)	金額 (円)
1	鹿児島	2,394.00	2,373,960
2	滋賀	556.46	337,109
3	和歌山	530.00	643,010
4	広島	170.00	172,422
5	岐阜	152.00	196,003
	その他	326.50	412,640
	計	4,128.96	4,135,144

実えんどう



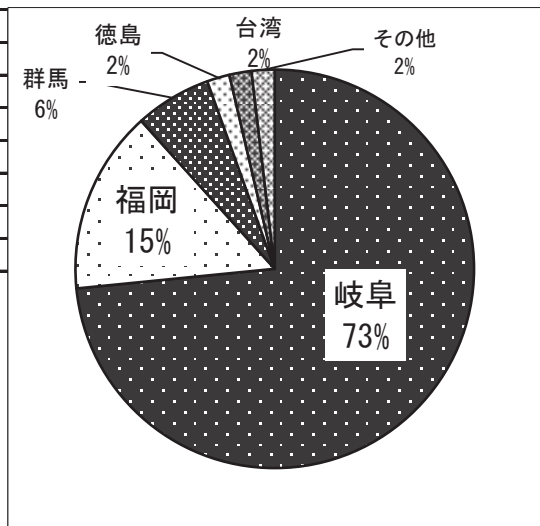
そら豆	産地	数量 (kg)	金額 (円)
1	鹿児島	1,082.00	647,282
2	滋賀	186.50	69,688
3	愛媛	120.00	63,990
4	長崎	108.00	62,208
5	鳥取	60.00	67,122
	その他	60.00	48,352
計		1,616.50	958,642

そら豆



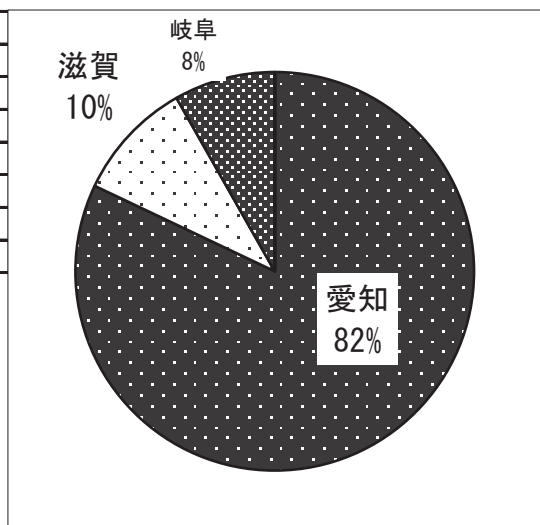
枝豆	産地	数量 (kg)	金額 (円)
1	岐阜	4,152.80	2,582,584
2	福岡	842.10	420,800
3	群馬	350.00	170,856
4	徳島	104.00	53,136
5	台湾	101.40	56,438
	その他	105.40	92,077
計		5,655.70	3,375,891

枝豆




ササゲ	産地	数量 (kg)	金額 (円)
1	愛知	80.00	84,444
2	滋賀	9.50	5,130
3	岐阜	8.00	9,914
計		97.50	99,488

ササゲ



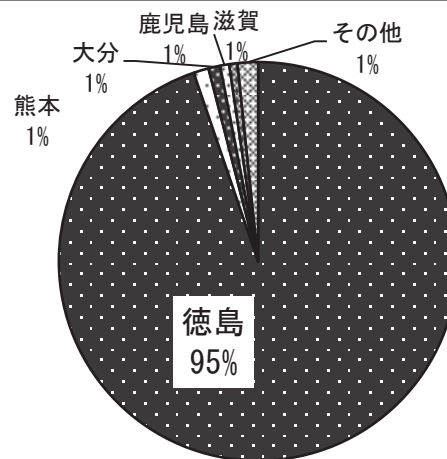
その他豆類	産地	数量 (kg)	金額 (円)
1	中国	650.00	291,461
2	滋賀	1.50	648
計		651.50	292,109

その他豆類



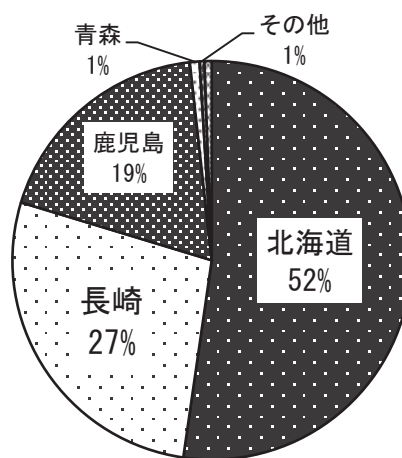
かんしょ	産地	数量 (kg)	金額 (円)
1	徳島	343,055.00	100,915,417
2	熊本	4,450.00	1,379,182
3	大分	3,465.00	1,006,999
4	鹿児島	2,632.00	843,264
5	滋賀	2,416.95	908,315
	その他	6,009.00	2,685,845
計		362,027.95	107,739,022

かんしょ



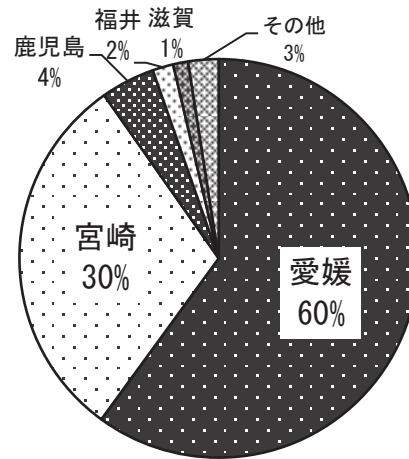
ばれいしょ	産地	数量 (kg)	金額 (円)
1	北海道	1,351,110.00	128,032,144
2	長崎	708,390.00	90,334,634
3	鹿児島	479,450.00	70,863,575
4	青森	20,210.00	4,329,634
5	宮城	10,090.00	903,712
	その他	15,069.75	2,802,339
計		2,584,319.75	297,266,038

ばれいしょ



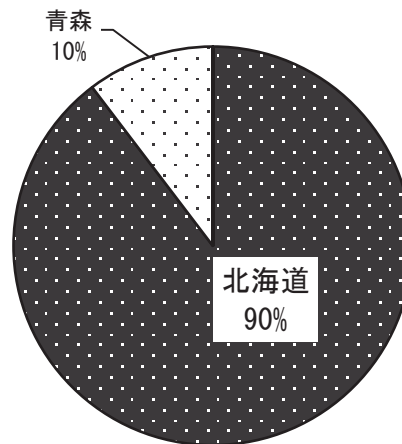
さといも	産地	数量 (kg)	金額 (円)
1	愛媛	21,270.00	7,245,235
2	宮崎	10,712.60	3,124,979
3	鹿児島	1,550.20	923,979
4	福井	600.00	316,440
5	滋賀	430.00	175,569
	その他	871.90	431,773
計		35,434.70	12,217,975

さといも



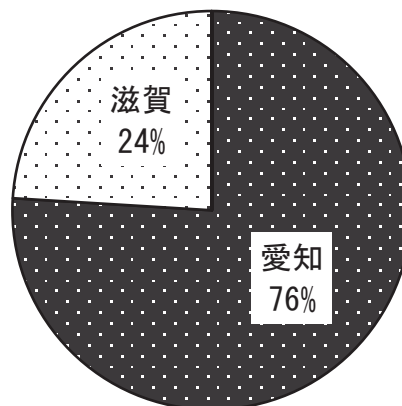
ながいも	産地	数量 (kg)	金額 (円)
1	北海道	237,655.00	85,526,958
2	青森	27,440.00	10,282,175
計		265,095.00	95,809,133

ながいも



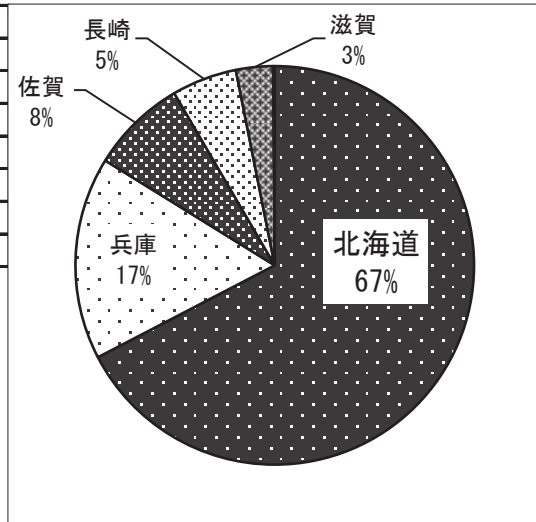
やまのいも	産地	数量 (kg)	金額 (円)
1	愛知	32.40	35,692
2	滋賀	10.25	21,546
計		42.65	57,238

やまのいも



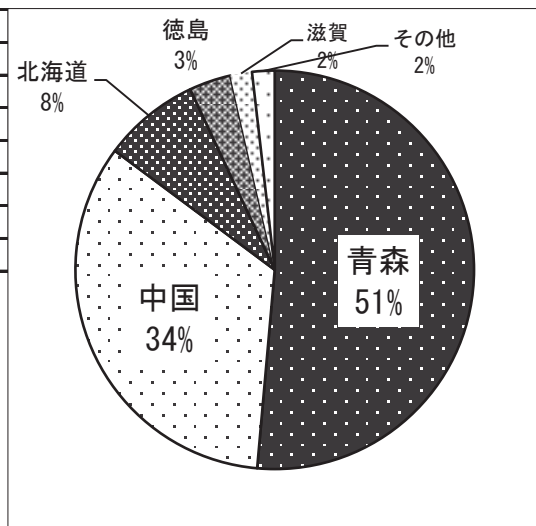
たまねぎ	産地	数量 (kg)	金額 (円)
1	北海道	3,271,990.00	322,236,691
2	兵庫	798,910.00	76,061,542
3	佐賀	377,520.00	29,824,415
4	長崎	256,350.00	30,799,246
5	滋賀	146,140.20	11,068,170
	その他	5,924.00	649,311
	計	4,856,834.20	470,639,375

たまねぎ



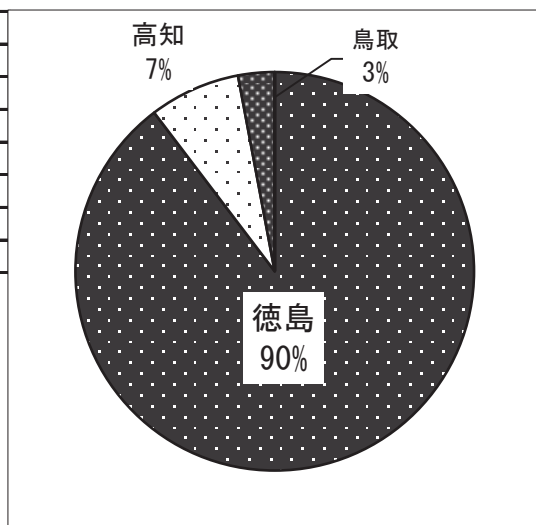
にんにく	産地	数量 (kg)	金額 (円)
1	青森	8,388.60	7,715,975
2	中国	5,513.00	2,200,080
3	北海道	1,280.00	291,060
4	徳島	553.00	505,008
5	滋賀	286.10	266,421
	その他	297.50	210,423
	計	16,318.20	11,188,967

にんにく



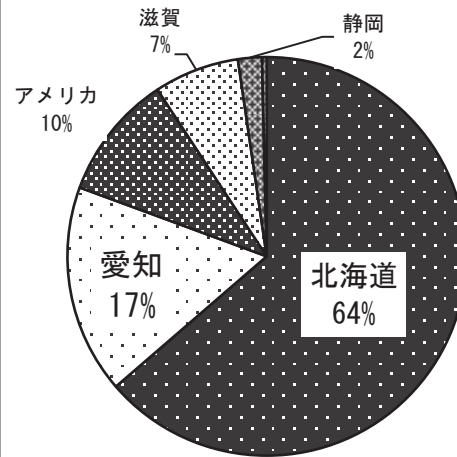
らっきよ	産地	数量 (kg)	金額 (円)
1	徳島	607.00	437,238
2	高知	50.00	27,540
3	鳥取	20.00	14,148
	鹿児島		0
	計	677.00	478,926

らっきよ




その他土物類	産地	数量 (kg)	金額 (円)
1	北海道	1,380.00	1,364,688
2	愛知	367.50	137,376
3	アメリカ	220.00	118,800
4	滋賀	150.00	5,940
5	静岡	42.00	2,700
	その他	8.20	37,072
	計	2,167.70	1,666,576

その他土物類



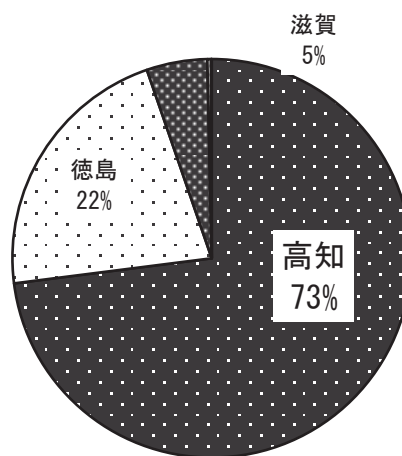
わさび	産地	数量 (kg)	金額 (円)
1	徳島	17.00	55,080
	計	17.00	55,080

わさび




しょうが	産地	数量 (kg)	金額 (円)
1	高知	40,158.00	35,997,195
2	徳島	11,960.00	6,070,264
3	滋賀	2,710.00	2,303,100
4	和歌山	160.00	157,248
5	愛知	24.00	20,501
	その他	8.00	10,134
	計	55,020.00	44,558,442

しょうが



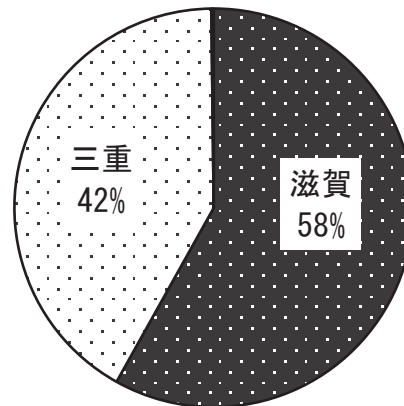
とうがらし	産地	数量 (kg)	金額 (円)
1	滋賀	61.28	60,440
計		61.28	60,440

とうがらし



かいわれ	産地	数量 (kg)	金額 (円)
1	滋賀	8,560.00	2,773,440
2	三重	6,143.00	1,782,074
3	神奈川	28.00	8,164
計		14,731.00	4,563,678

かいわれ




しそ	産地	数量 (kg)	金額 (円)
1	愛知	12,444.00	29,714,946
2	滋賀	14.20	23,581
3	京都	12.00	1,296
	その他		
計		12,470.20	29,739,823

しそ



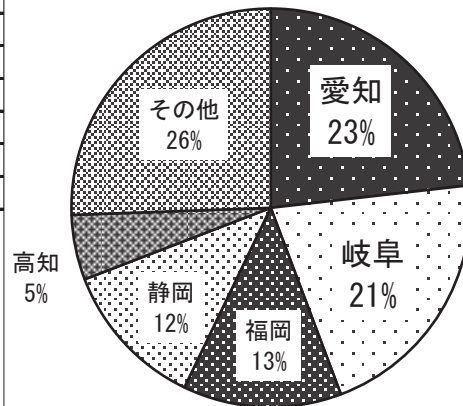
みょうが	産地	数量 (kg)	金額 (円)
1	高知	808.00	1,731,651
計		808.00	1,731,651

みょうが



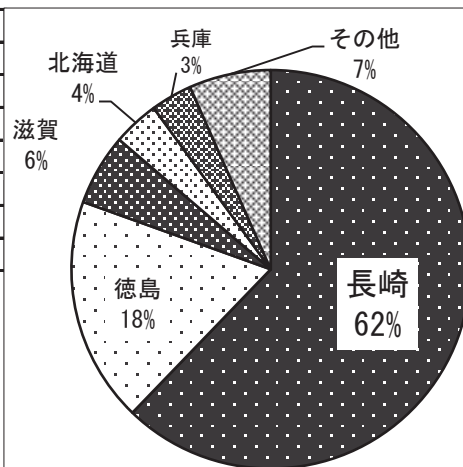
その他香辛・つまもの類	産地	数量 (kg)	金額 (円)
1	愛知	1,934.38	7,822,804
2	岐阜	1,756.80	493,905
3	福岡	1,072.00	933,118
4	静岡	1,003.00	649,944
5	高知	439.40	293,928
	その他	2,131.86	4,009,530
計		8,337.44	14,203,229

その他香辛・つまもの類



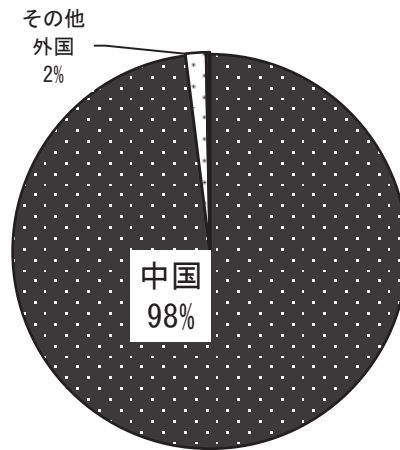
生しいたけ	産地	数量 (kg)	金額 (円)
1	長崎	104,487.60	77,404,226
2	徳島	30,697.00	27,885,611
3	滋賀	9,706.10	9,777,296
4	北海道	6,293.00	4,970,701
5	兵庫	5,631.00	5,410,120
	その他	11,141.15	11,391,394
計		167,955.85	136,839,348

生しいたけ



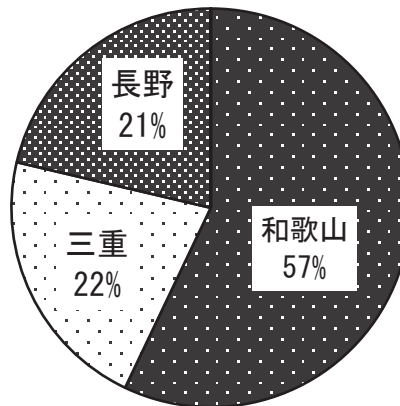
まつたけ	産地	数量 (kg)	金額 (円)
1	中国	1,114.00	8,705,880
2	その他外国	19.00	78,840
3	アメリカ	3.00	27,540
4	長野	0.50	64,800
	計	1,136.50	8,877,060

まつたけ




なめこ	産地	数量 (kg)	金額 (円)
1	和歌山	8,110.00	4,728,240
2	三重	3,070.00	1,761,696
3	長野	3,030.00	1,953,072
	計	14,210.00	8,443,008

なめこ



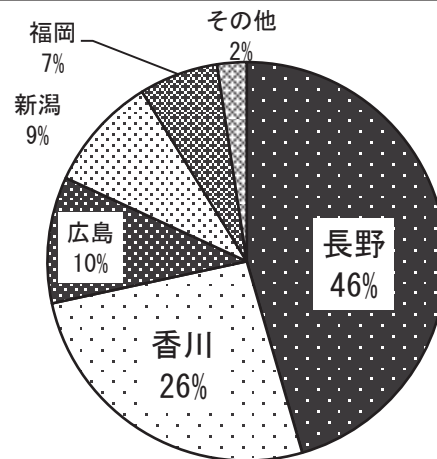
えのき	産地	数量 (kg)	金額 (円)
1	長野	506,574.80	113,985,676
2	長崎	16.80	4,212
	計	506,591.60	113,989,888

えのき



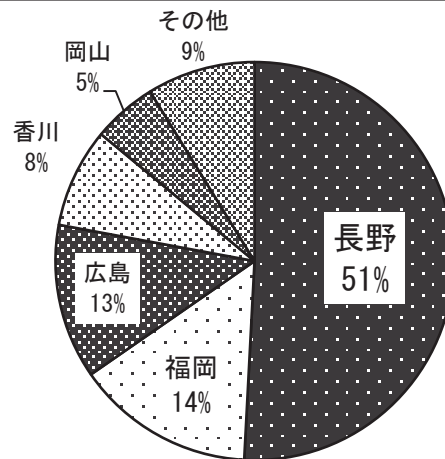
しめじ	産地	数量 (kg)	金額 (円)
1	長野	83,583.60	34,422,544
2	香川	47,960.90	28,755,557
3	広島	18,853.50	11,331,187
4	新潟	17,130.00	8,076,726
5	福岡	11,765.30	6,520,046
	その他	4,388.00	4,299,800
	計	183,681.30	93,405,860

しめじ



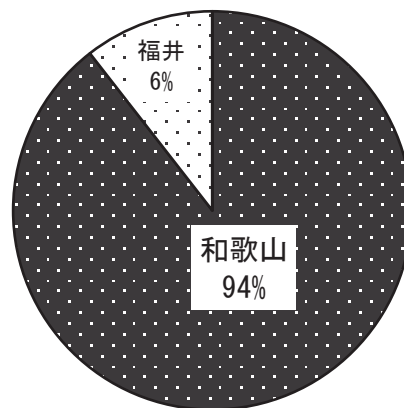
その他きのこ類	産地	数量 (kg)	金額 (円)
1	長野	69,900.00	42,730,019
2	福岡	19,976.00	19,279,804
3	広島	17,280.00	10,787,244
4	香川	11,108.00	7,594,593
5	岡山	7,171.64	6,922,570
	その他	12,083.52	11,907,711
	計	137,519.16	99,221,941

その他きのこ類



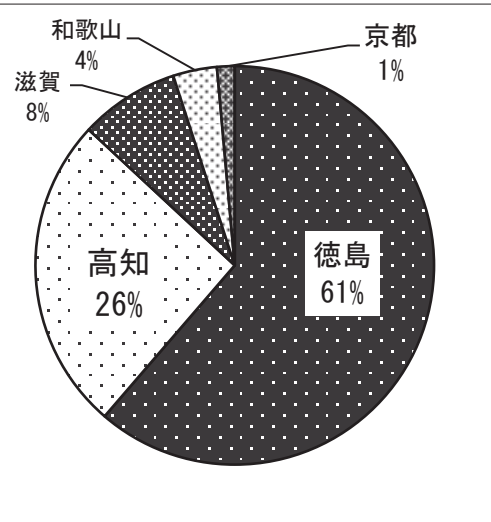
うめ	産地	数量 (kg)	金額 (円)
1	和歌山	1,104.00	418,716
2	福井	130.00	87,480
	計	1,234.00	506,196

うめ



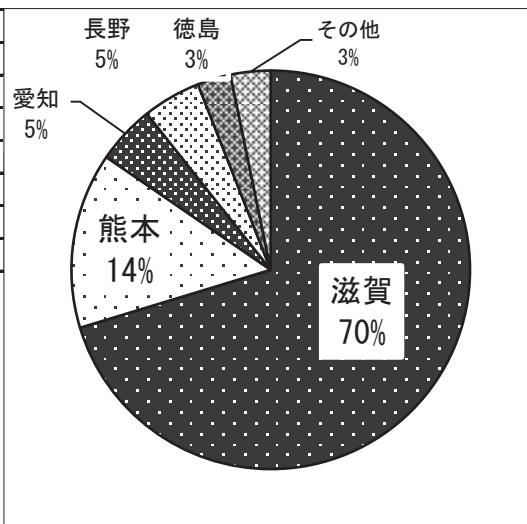
ゆず・すだち	産地	数量 (kg)	金額 (円)
1	徳島	1,720.30	2,856,989
2	高知	718.00	519,145
3	滋賀	227.00	73,360
4	和歌山	100.00	994
5	京都	40.00	3,456
	計	2,805.30	3,453,944

ゆず・すだち



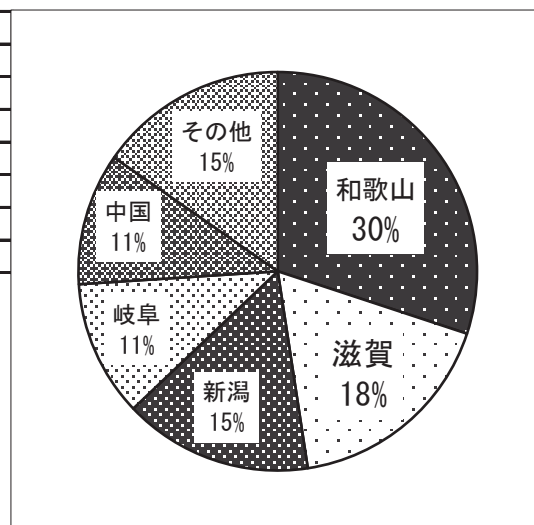
その他野菜	産地	数量 (kg)	金額 (円)
1	滋賀	7,892.05	3,020,934
2	熊本	1,601.60	1,064,453
3	愛知	533.65	1,693,012
4	長野	530.52	934,102
5	徳島	304.00	917,082
	その他	363.95	828,350
	計	11,225.77	8,457,933

その他野菜



野菜加工品	産地	数量 (kg)	金額 (円)
1	和歌山	11,292.00	6,058,953
2	滋賀	6,578.50	669,144
3	新潟	5,751.10	2,736,804
4	岐阜	4,154.50	814,267
5	中国	4,022.99	1,756,317
	その他	5,754.16	7,417,589
	計	37,553.25	19,453,074

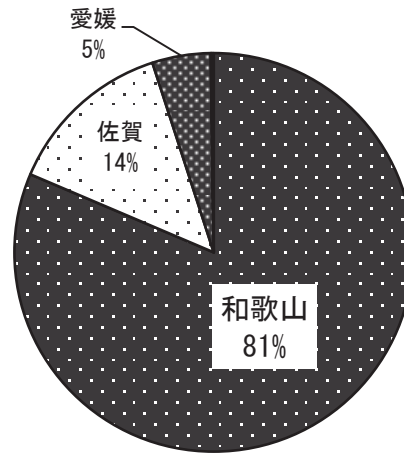
野菜加工品



品目別・産地別取扱高表（果实）

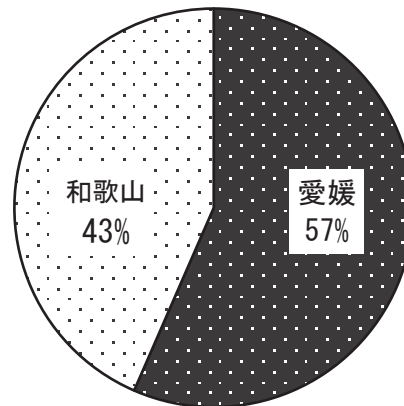
みかん	産地	数量 (kg)	金額 (円)
1	和歌山	916,527.00	205,825,978
2	佐賀	153,325.34	20,867,584
3	愛媛	53,345.00	9,275,323
4	静岡	715.00	109,992
5	長崎	537.40	631,510
	その他	1,448.00	731,188
	計	1,125,897.74	237,441,575

みかん



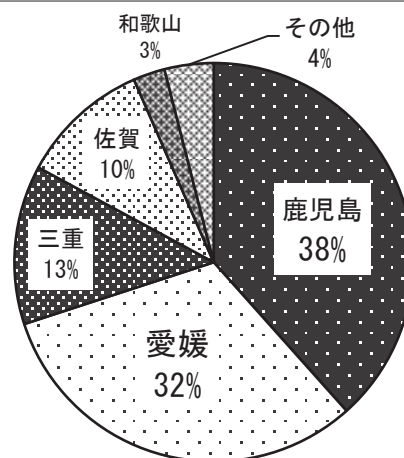
ネーブル	産地	数量 (kg)	金額 (円)
1	愛媛	2,680.00	353,830
2	和歌山	2,060.00	408,586
	計	4,740.00	762,416

ネーブル



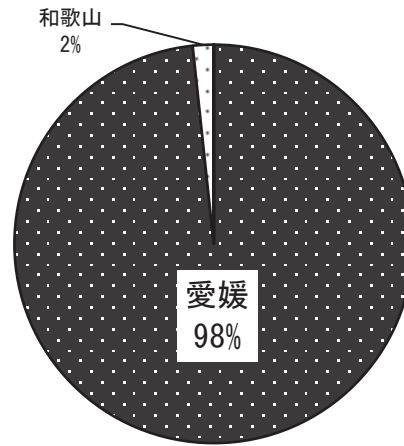
甘夏	産地	数量 (kg)	金額 (円)
1	鹿児島	13,890.00	2,830,354
2	愛媛	11,430.00	1,335,849
3	三重	4,670.00	854,130
4	佐賀	3,820.00	443,358
5	和歌山	930.00	106,672
	その他	1,440.10	423,824
	計	36,180.10	5,994,187

甘夏




伊予柑	産地	数量 (kg)	金額 (円)
1	愛媛	57,740.00	8,541,283
2	和歌山	990.00	192,488
計		58,730.00	8,733,771

伊予柑



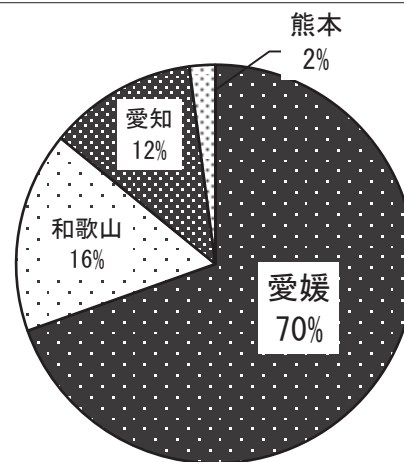
八朔	産地	数量 (kg)	金額 (円)
1	和歌山	41,980.00	7,699,501
2	広島	70.00	19,775
3	愛知	12.00	2,203
計		42,062.00	7,721,479

八朔



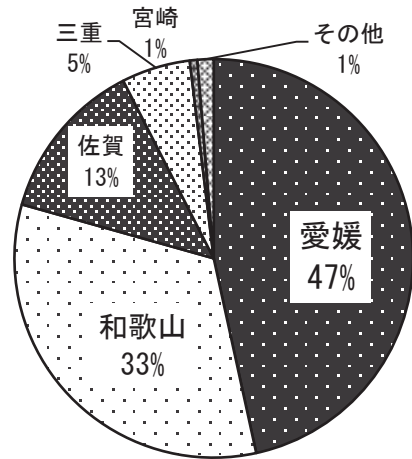
ポンカン	産地	数量 (kg)	金額 (円)
1	愛媛	4,520.00	1,108,296
2	和歌山	1,060.00	216,421
3	愛知	782.00	268,570
4	熊本	136.00	34,852
計		6,498.00	1,628,139

ポンカン



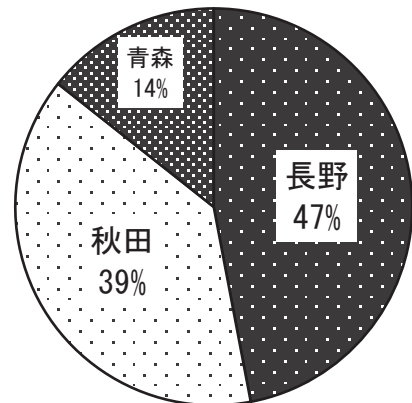
その他柑橘類	産地	数量 (kg)	金額 (円)
1	愛媛	108,570.00	20,264,509
2	和歌山	76,431.50	18,802,375
3	佐賀	30,620.50	9,762,158
4	三重	12,995.00	2,597,658
5	宮崎	1,426.50	970,001
	その他	3,058.00	1,254,283
	計	233,101.50	53,650,984

その他柑橘類




つがる	産地	数量 (kg)	金額 (円)
1	長野	29,882.00	8,015,392
2	秋田	24,560.00	7,166,471
3	青森	9,120.00	2,726,114
	計	63,562.00	17,907,977

つがる




コールデン	産地	数量 (kg)	金額 (円)
1	長崎	114.00	97,740
	計	114.00	97,740

コールデン



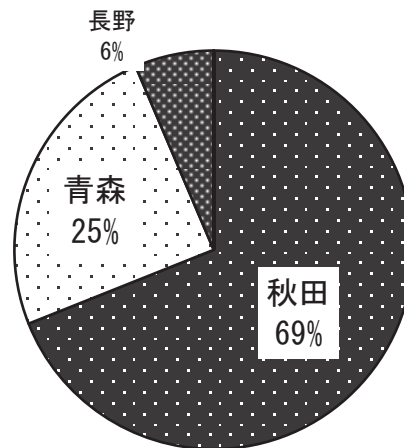
ジョナゴール	産地	数量 (kg)	金額 (円)
1	青森	9,710.00	3,525,535
計		9,710.00	3,525,535

ジョナゴール



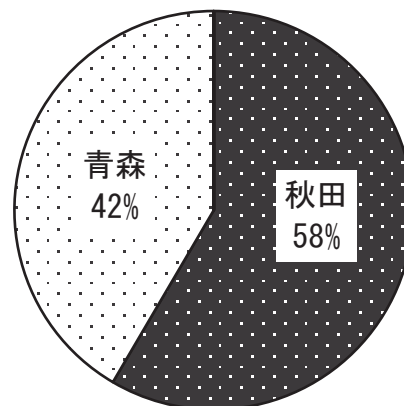
ふじ	産地	数量 (kg)	金額 (円)
1	秋田	243,739.00	75,381,369
2	青森	87,080.00	25,956,862
3	長野	22,640.00	3,426,267
計		353,459.00	104,764,498

ふじ



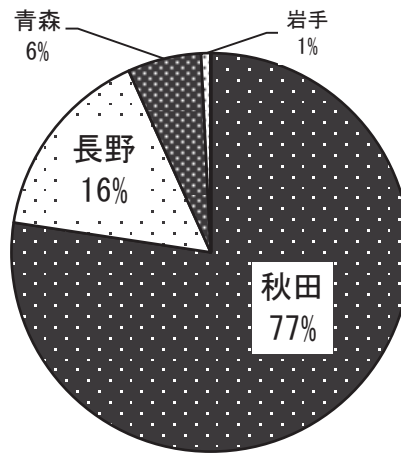
王林	産地	数量 (kg)	金額 (円)
1	秋田	8,410.00	2,126,196
2	青森	5,980.00	1,717,319
計		14,390.00	3,843,515

王林



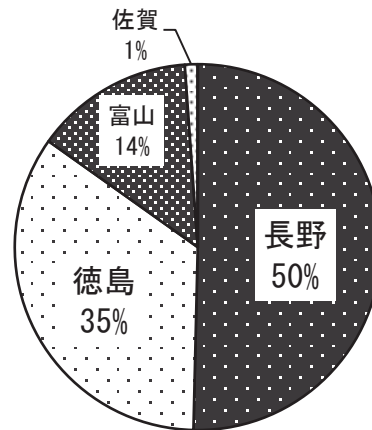
その他りんご	産地	数量 (kg)	金額 (円)
1	秋田	130,545.00	35,697,920
2	長野	26,748.70	4,916,820
3	青森	10,089.00	2,919,515
4	岩手	1,300.00	316,775
	計	168,682.70	43,851,030

その他りんご



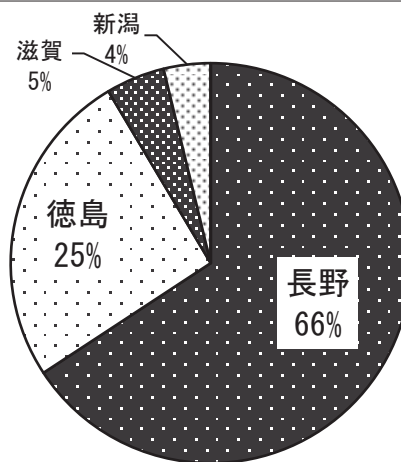
幸水	産地	数量 (kg)	金額 (円)
1	長野	4,450.00	1,753,243
2	徳島	3,044.00	1,370,174
3	富山	1,240.00	496,606
4	佐賀	100.00	50,674
	計	8,834.00	3,670,697

幸水



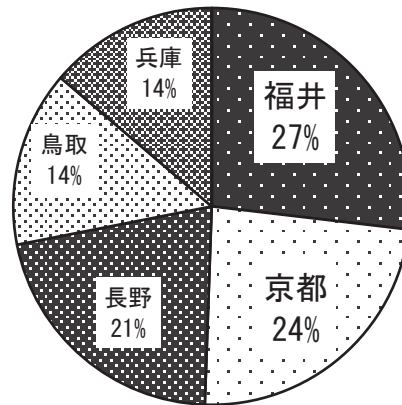
豊水	産地	数量 (kg)	金額 (円)
1	長野	5,810.00	2,149,900
2	徳島	2,270.00	899,785
3	滋賀	420.00	217,728
4	新潟	335.00	116,532
	計	8,835.00	3,383,945

豊水



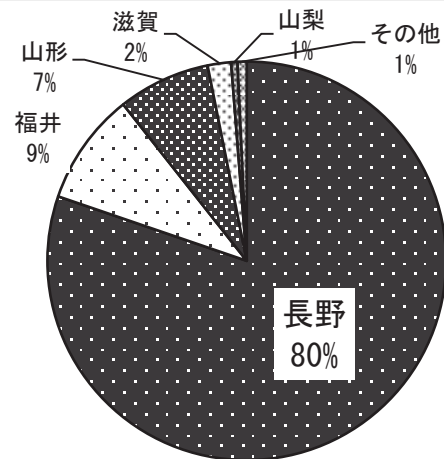
二十世紀	産地	数量 (kg)	金額 (円)
1	福井	1,950.50	325,296
2	京都	1,720.00	454,702
3	長野	1,550.00	421,122
4	鳥取	1,040.00	449,496
5	兵庫	1,000.00	349,656
	計	7,260.50	2,000,272

二十世紀



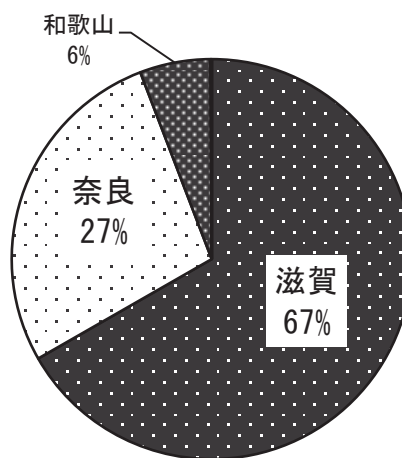
その他なし	産地	数量 (kg)	金額 (円)
1	長野	32,635.40	12,797,210
2	福井	3,710.00	320,544
3	山形	3,046.00	825,992
4	滋賀	770.00	91,476
5	山梨	210.00	57,348
	その他	300.00	152,772
	計	40,671.40	14,245,342

その他なし




富有柿	産地	数量 (kg)	金額 (円)
1	滋賀	32,955.00	5,491,522
2	奈良	13,570.00	4,076,393
3	和歌山	2,820.00	965,023
4	岐阜	50.00	10,076
	計	49,395.00	10,543,014

富有柿



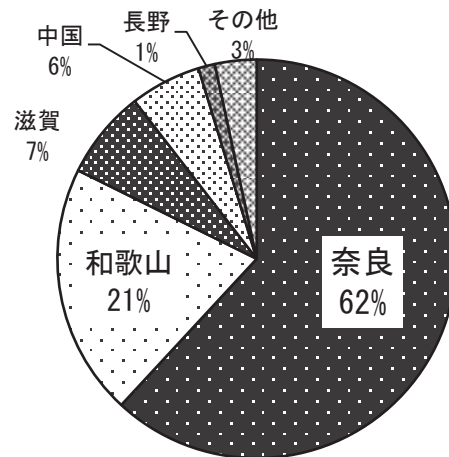
平核無柿	産地	数量 (kg)	金額 (円)
1	奈良	11,355.00	2,129,868
2	滋賀	1,887.00	189,250
3	和歌山	740.00	264,492
計		13,982.00	2,583,610

平核無柿



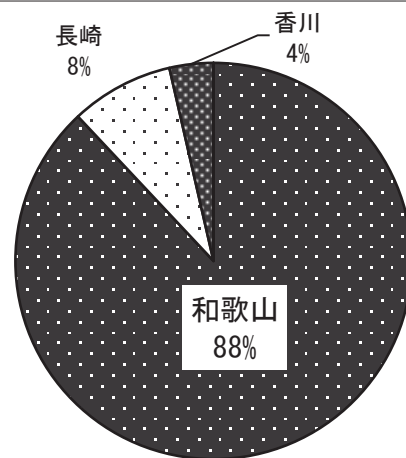
その他柿	産地	数量 (kg)	金額 (円)
1	奈良	19,488.50	3,968,261
2	和歌山	6,430.00	1,748,819
3	滋賀	2,267.00	598,437
4	中国	1,814.40	1,246,505
5	長野	423.80	1,086,005
	その他	1,062.77	1,067,249
計		31,486.47	9,715,276

その他柿



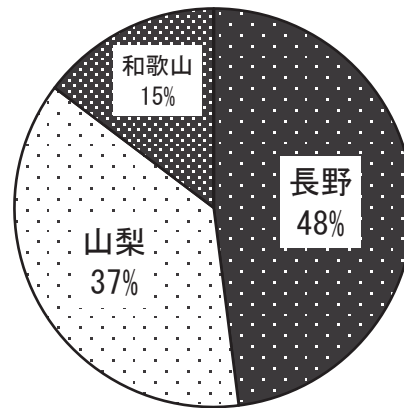
びわ	産地	数量 (kg)	金額 (円)
1	和歌山	1,155.60	1,176,968
2	長崎	110.50	172,535
3	香川	47.00	60,048
計		1,313.10	1,409,551

びわ



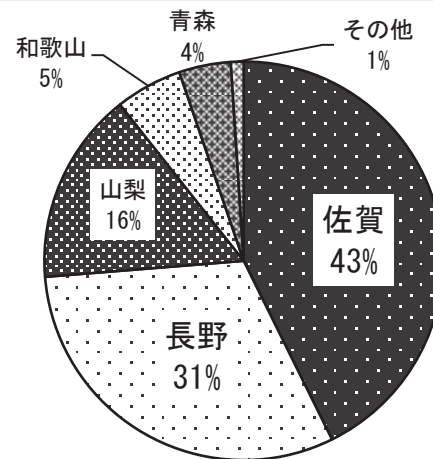
もも	産地	数量 (kg)	金額 (円)
1	長野	22,331.90	10,755,433
2	山梨	17,357.50	8,453,193
3	和歌山	6,844.00	4,657,223
4	福島	70.00	39,312
5	長崎	16.00	17,280
	その他	6.00	6,156
	計	46,625.40	23,928,597

もも



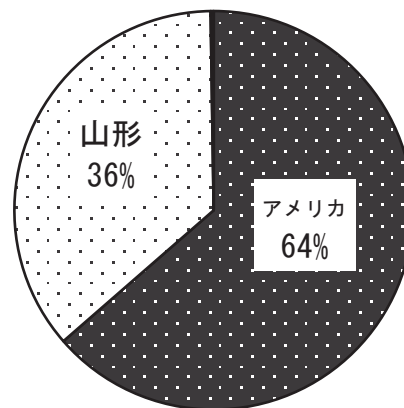
すもも	産地	数量 (kg)	金額 (円)
1	佐賀	3,240.40	1,755,064
2	長野	2,355.00	1,541,298
3	山梨	1,185.80	621,377
4	和歌山	412.00	280,822
5	青森	318.60	232,634
	その他	78.60	51,063
	計	7,590.40	4,482,258

すもも



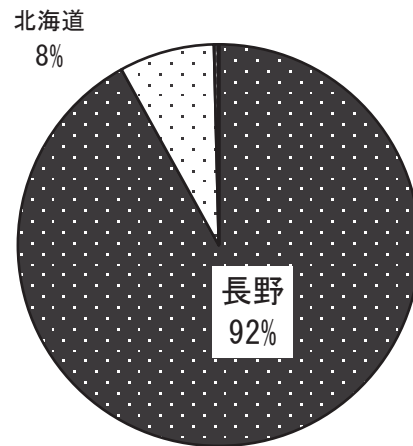
さくらんぼ	産地	数量 (kg)	金額 (円)
1	アメリカ	2,080.00	3,552,688
2	山形	1,182.70	2,383,160
3	北海道	8.00	18,576
4	その他外国	5.00	10,260
	計	3,275.70	5,964,684

さくらんぼ



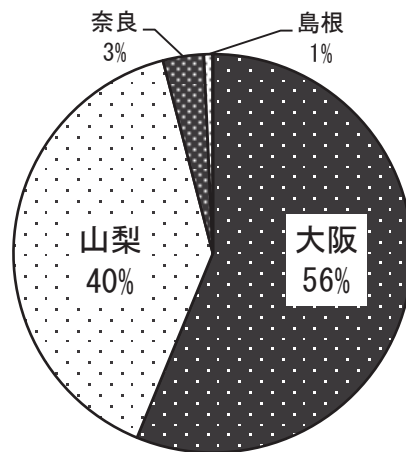
その他仁果・核果類	産地	数量 (kg)	金額 (円)
1	長野	1,152.80	880,135
2	北海道	96.00	70,590
3	青森	4.80	3,629
	計	1,253.60	954,354

その他仁果・核果類



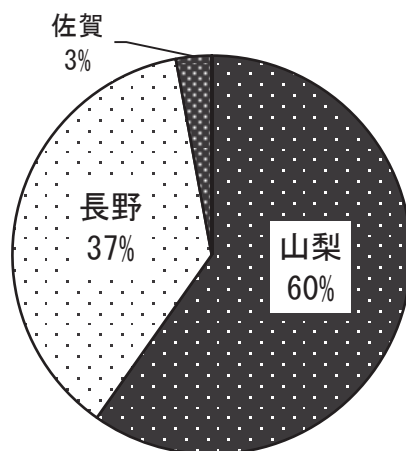
デラウェア	産地	数量 (kg)	金額 (円)
1	大阪	6,609.60	4,897,823
2	山梨	4,674.60	3,380,227
3	奈良	390.00	468,676
4	島根	84.00	97,740
	計	11,758.20	8,844,466

デラウェア




ネオマスカット	産地	数量 (kg)	金額 (円)
1	山梨	5,520.60	8,307,090
2	長野	3,448.00	4,650,324
3	佐賀	266.80	649,080
4	岡山	10.50	36,828
5	滋賀	4.40	18,576
	その他	2.80	8,856
	計	9,253.10	13,670,754

ネオマスカット



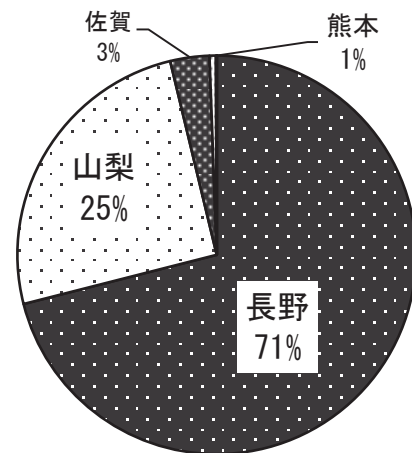
ベリーA	産地	数量 (kg)	金額 (円)
1	滋賀	1,680.00	1,273,773
計		1,680.00	1,273,773

ベリーA




巨峰	産地	数量 (kg)	金額 (円)
1	長野	33,793.50	28,879,492
2	山梨	11,997.60	10,230,948
3	佐賀	1,509.00	2,126,063
4	熊本	246.00	378,086
5	大阪	30.00	44,280
	その他	24.80	56,916
計		47,600.90	41,715,785

巨峰



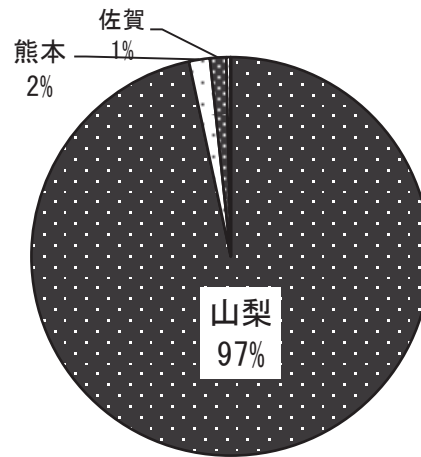
アレキサンドリア	産地	数量 (kg)	金額 (円)
1	岡山	3.60	12,312
計		3.60	12,312

アレキサンドリア



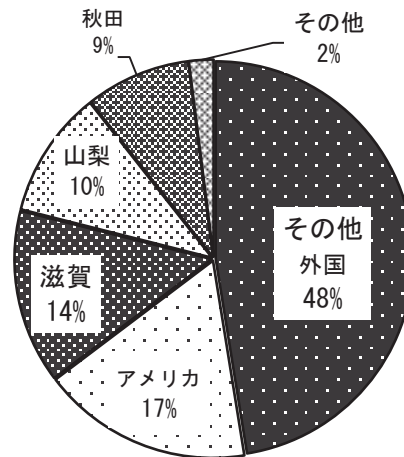
ピオーネ	産地	数量 (kg)	金額 (円)
1	山梨	2,196.40	2,452,378
2	熊本	38.40	60,393
3	佐賀	30.00	33,480
4	岡山	8.00	20,736
計		2,272.80	2,566,987

ピオーネ



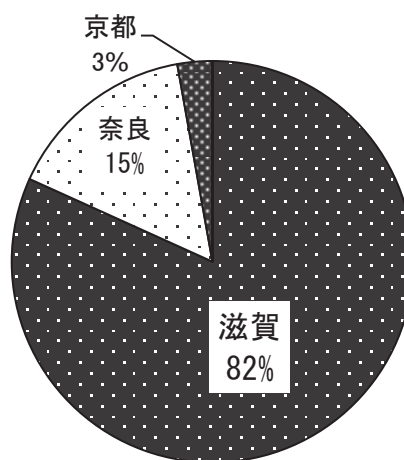
その他ぶどう	産地	数量 (kg)	金額 (円)
1	その他外国	15,032.00	7,500,255
2	アメリカ	5,463.80	2,790,558
3	滋賀	4,510.00	2,391,381
4	山梨	3,305.50	2,840,692
5	秋田	2,726.00	1,088,608
	その他	637.40	-189,919
計		31,674.70	16,421,575

その他ぶどう



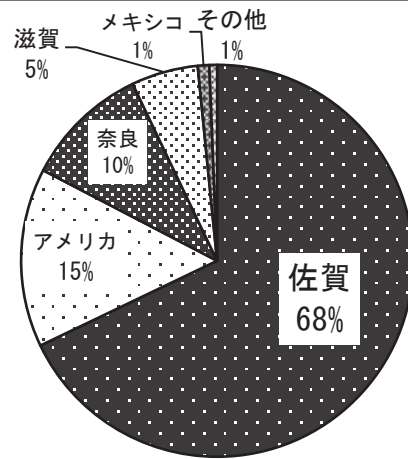
いちじく	産地	数量 (kg)	金額 (円)
1	滋賀	14,553.20	11,457,323
2	奈良	2,746.80	2,047,096
3	京都	500.00	583,828
計		17,800.00	14,088,247

いちじく



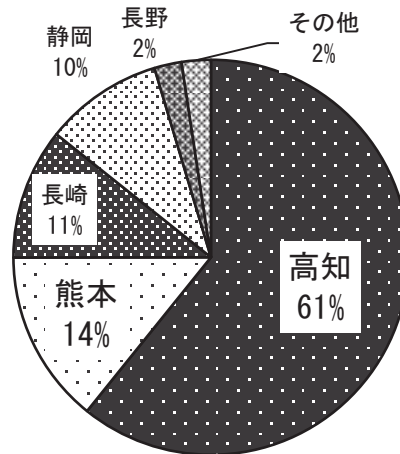
いちご	産地	数量 (kg)	金額 (円)
1	佐賀	53,982.68	63,811,847
2	アメリカ	11,734.00	23,664,913
3	奈良	8,171.12	7,199,397
4	滋賀	4,379.25	7,241,851
5	メキシコ	756.00	1,509,206
	その他	501.83	681,274
	計	79,524.88	104,108,488

いちご




アールスメロン	産地	数量 (kg)	金額 (円)
1	高知	11,539.00	9,603,887
2	熊本	2,692.00	1,126,933
3	長崎	2,036.00	1,146,654
4	静岡	1,836.60	2,879,496
5	長野	424.00	221,292
	その他	453.00	302,400
	計	18,980.60	15,280,662

アールスメロン



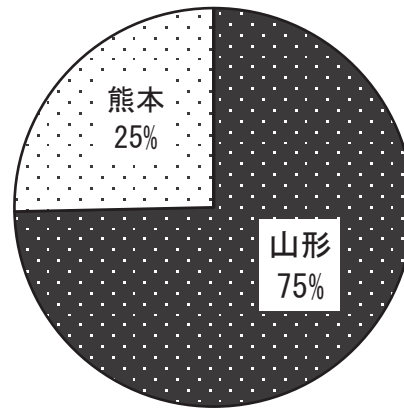
プリンスメロン	産地	数量 (kg)	金額 (円)
1	熊本	135.00	59,076
	計	135.00	59,076

プリンスメロン




アンデスメロン	産地	数量 (kg)	金額 (円)
1	山形	1,120.00	165,132
2	熊本	380.00	236,412
	計	1,500.00	401,544

アンデスメロン



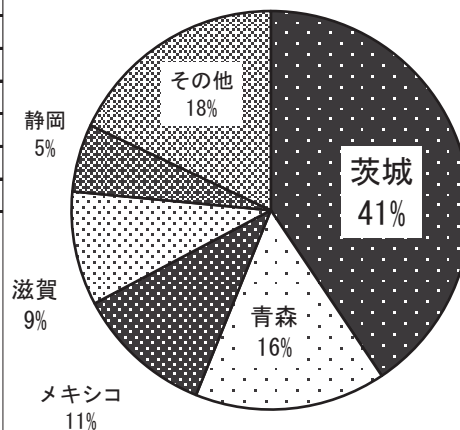
アムスメロン	産地	数量 (kg)	金額 (円)
1	長崎	1,822.50	750,345
	計	1,822.50	750,345

アムスメロン



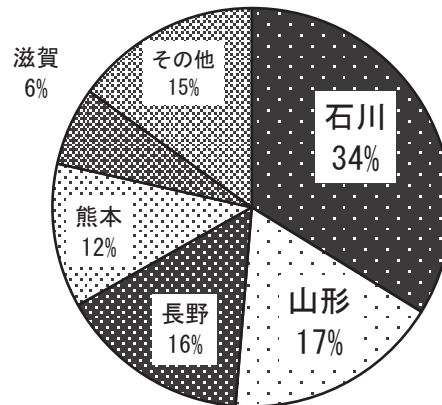
その他メロン	産地	数量 (kg)	金額 (円)
1	茨城	43,867.00	16,160,043
2	青森	16,769.00	6,445,657
3	メキシコ	12,030.00	1,727,838
4	滋賀	9,996.60	4,831,224
5	静岡	5,947.40	9,224,658
	その他	19,436.10	7,544,591
	計	108,046.10	45,934,011

その他メロン



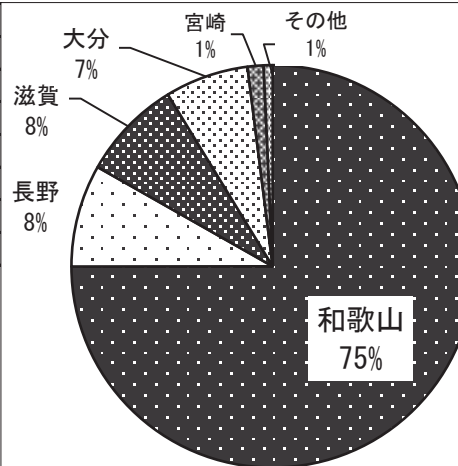
すいか	産地	数量 (kg)	金額 (円)
1	石川	48,662.00	6,595,020
2	山形	25,228.00	2,891,897
3	長野	22,369.00	4,038,826
4	熊本	16,840.00	5,115,581
5	滋賀	9,160.00	1,251,288
	その他	21,766.00	4,315,630
	計	144,025.00	24,208,242

すいか



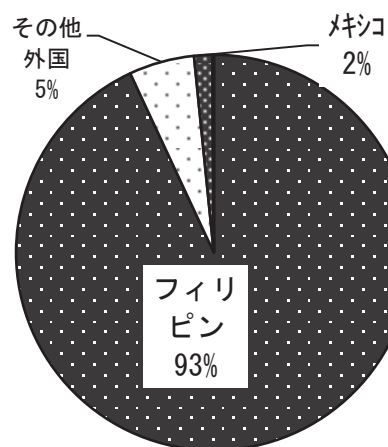
その他国産果実	産地	数量 (kg)	金額 (円)
1	和歌山	1,340.00	133,575
2	長野	147.00	370,915
3	滋賀	144.24	296,211
4	大分	120.00	37,714
5	宮崎	23.00	24,732
	その他	12.80	27,712
	計	1,787.04	890,859

その他国産果実




バナナ	産地	数量 (kg)	金額 (円)
1	フィリピン	999,843.86	197,357,162
2	その他外国	57,390.40	12,251,457
3	メキシコ	15,928.00	1,487,663
4	台湾	1,278.00	178,567
	計	1,074,440.26	211,274,849

バナナ



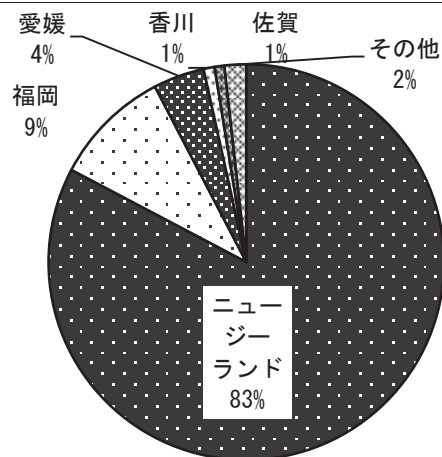
品名	産地	数量 (kg)	金額 (円)
1	フィリピン	128,910.00	26,200,563
2	その他外国	430.00	99,144
3	台湾	200.00	53,870
4	沖縄	83.20	44,690
計		129,623.20	26,398,267

パイナップル



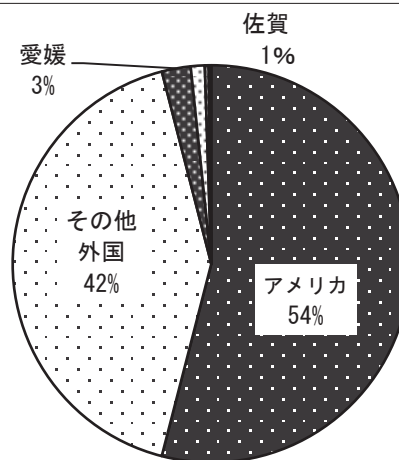
品名	産地	数量 (kg)	金額 (円)
1	ニュージーランド	126,682.00	76,404,307
2	福岡	14,763.80	9,445,450
3	愛媛	6,385.46	3,597,696
4	香川	1,378.00	818,046
5	佐賀	1,222.00	414,026
	その他	2,715.30	1,400,177
計		153,146.56	92,079,702

キウイフルーツ




品名	産地	数量 (kg)	金額 (円)
1	アメリカ	71,621.00	26,502,165
2	その他外国	55,658.00	13,850,801
3	愛媛	3,115.00	1,689,714
4	佐賀	1,505.00	418,211
5	ニュージーランド	425.00	92,124
	その他	268.30	4,935,045
計		132,592.30	47,488,060

レモン



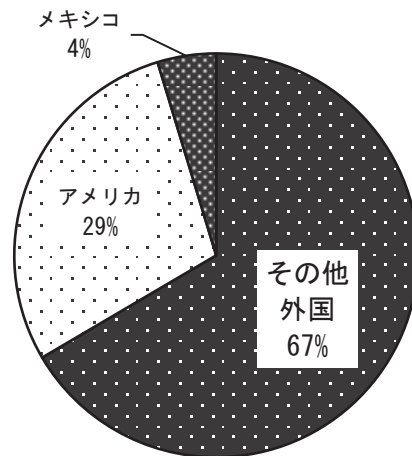
オレンジ	産地	数量 (kg)	金額 (円)
1	アメリカ	104,226.00	30,550,886
2	その他外国	94,472.00	23,753,505
計		198,698.00	54,304,391

オレンジ



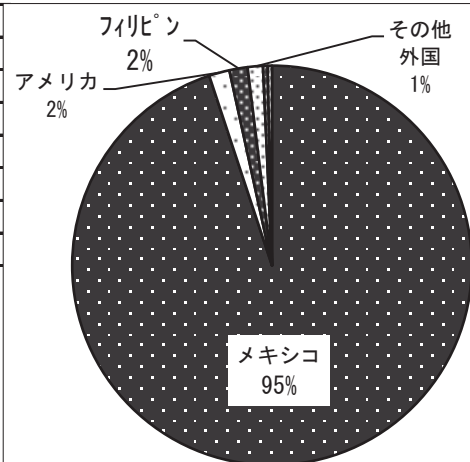
グレープフルーツ	産地	数量 (kg)	金額 (円)
1	その他外国	79,870.00	14,122,215
2	アメリカ	34,527.00	8,024,397
3	メキシコ	5,627.00	1,049,101
計		120,024.00	23,195,713

グレープフルーツ

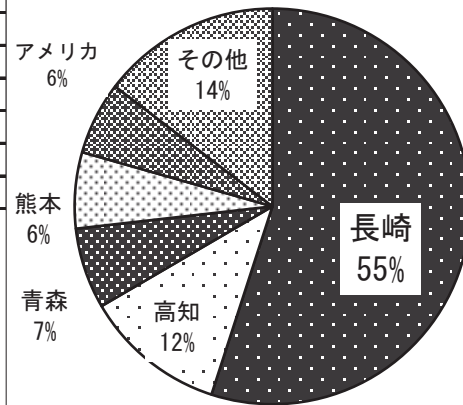


その他輸入果実	産地	数量 (kg)	金額 (円)
1	メキシコ	88,055.85	46,552,109
2	アメリカ	1,540.34	3,886,346
3	フィリピン	1,365.00	444,550
4	その他外国	1,142.76	435,327
5	宮崎	347.50	733,275
	その他	320.00	1,217,628
計		92,771.45	53,269,235

その他輸入果実



果実加工品	産地	数量 (kg)	金額 (円)
1	長崎	16,226.04	7,439,950
2	高知	3,424.80	2,984,149
3	青森	1,950.00	529,870
4	熊本	1,836.00	388,090
5	アメリカ	1,755.32	2,811,142
	その他	4,316.50	3,578,597
	計	29,508.66	17,731,798



果実加工品

水 産 物 部

令和元年（平成31年）の概況

1. 総取扱高

本年の開場日数は255日で、水産物部における総取扱数量は3,692トンで、対前年比は96.2%で、総取扱金額は、38億1,758万円で、対前年比は97.2%であった。

また、1日平均の取扱数量は14.5トン、取扱金額は1,497万円であった。

2. 水産物概況

取扱数量については、4月、8月、9月を除く全ての月で、前年同月を下回る結果となり、取扱金額についても、4月、6月、8月を除いた全ての月で、前年同月を下回る結果となった。

水産物部月別取扱実績表

(単位 数量：t / 金額：千円)

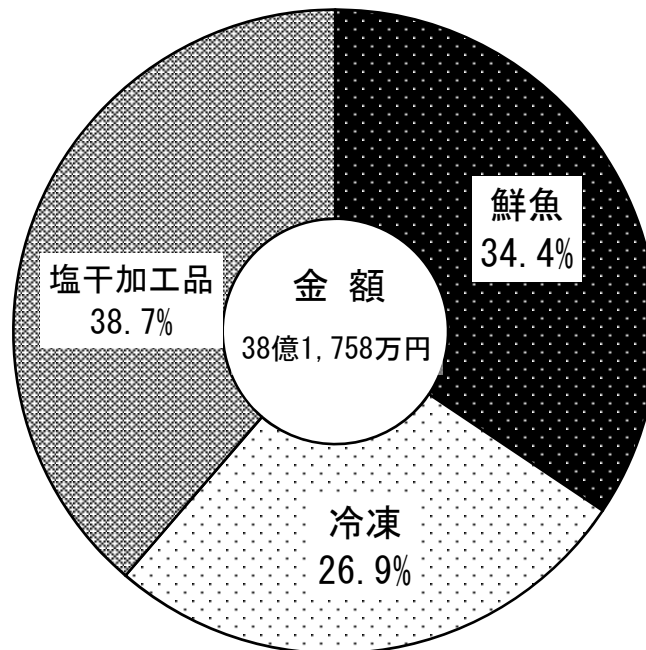
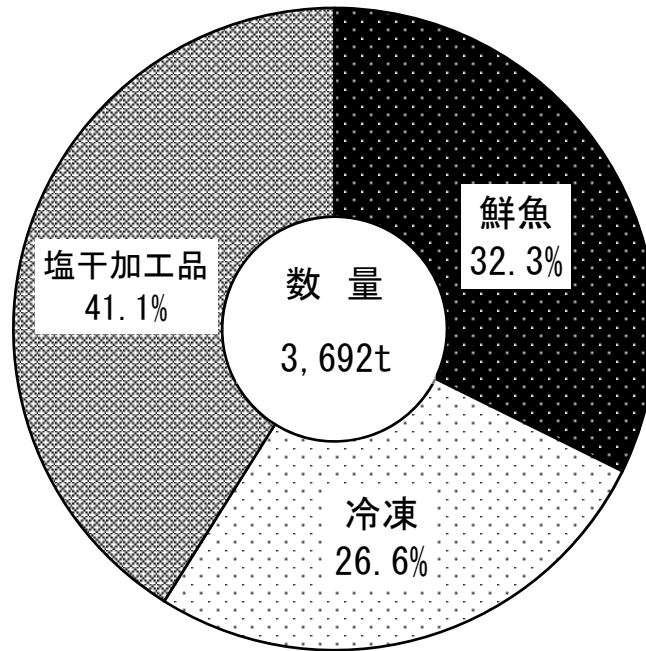
月	開場 日数		鮮魚	冷凍	塩干・加工品	合計
1	19	数量	113	65	101	279
		金額	122,337	67,268	91,932	281,537
2	20	数量	95	67	109	271
		金額	102,358	70,467	111,771	284,595
3	22	数量	110	73	119	303
		金額	118,403	77,066	108,346	303,815
4	22	数量	106	87	138	331
		金額	114,461	90,493	127,140	332,094
5	21	数量	92	72	116	280
		金額	101,407	74,623	104,671	280,702
6	21	数量	86	79	118	283
		金額	91,697	82,067	110,278	284,042
7	22	数量	82	92	107	280
		金額	90,769	96,782	100,866	288,417
8	21	数量	99	93	146	338
		金額	107,986	101,808	132,345	342,139
9	21	数量	99	78	130	308
		金額	107,719	80,070	118,922	306,711
10	22	数量	92	85	127	304
		金額	102,850	86,709	114,734	304,292
11	22	数量	94	84	142	320
		金額	110,578	85,505	170,080	366,163
12	22	数量	123	106	166	395
		金額	143,003	113,627	186,442	443,071
総計	255	数量	1,193	980	1,519	3,692
		金額	1,313,568	1,026,486	1,477,525	3,817,578

月別市況の概要

月	鮮 魚	冷 凍	塩干・加工
1月	入荷順調 保合	入荷順調 強含み	塩干 入荷順調、保合 加工 入荷安定、保合
2月	入荷順調 保合	入荷順調 強含み	塩干 入荷順調、保合 加工 入荷安定、保合
3月	入荷順調 保合	入荷順調 強含み	塩干 入荷順調、保合 加工 入荷安定、保合
4月	入荷順調 保合	入荷順調 強含み	塩干 入荷順調、保合 加工 入荷安定、保合
5月	入荷順調 保合	入荷順調 強含み	塩干 入荷順調、保合 加工 入荷安定、保合
6月	入荷順調 保合	入荷順調 強含み	塩干 入荷順調、保合 加工 入荷安定、保合
7月	入荷順調 保合	入荷順調 強含み	塩干 入荷順調、保合 加工 入荷安定、保合
8月	入荷順調 保合	入荷順調 強含み	塩干 入荷順調、保合 加工 入荷安定、保合
9月	入荷順調 保合	入荷順調 強含み	塩干 入荷順調、保合 加工 入荷安定、保合
10月	入荷順調 保合	入荷順調 強含み	塩干 入荷順調、保合 加工 入荷安定、保合
11月	入荷順調 保合	入荷順調 強含み	塩干 入荷順調、保合 加工 入荷安定、保合
12月	入荷順調 保合	入荷順調 強含み	塩干 入荷順調、保合 加工 入荷安定、保合

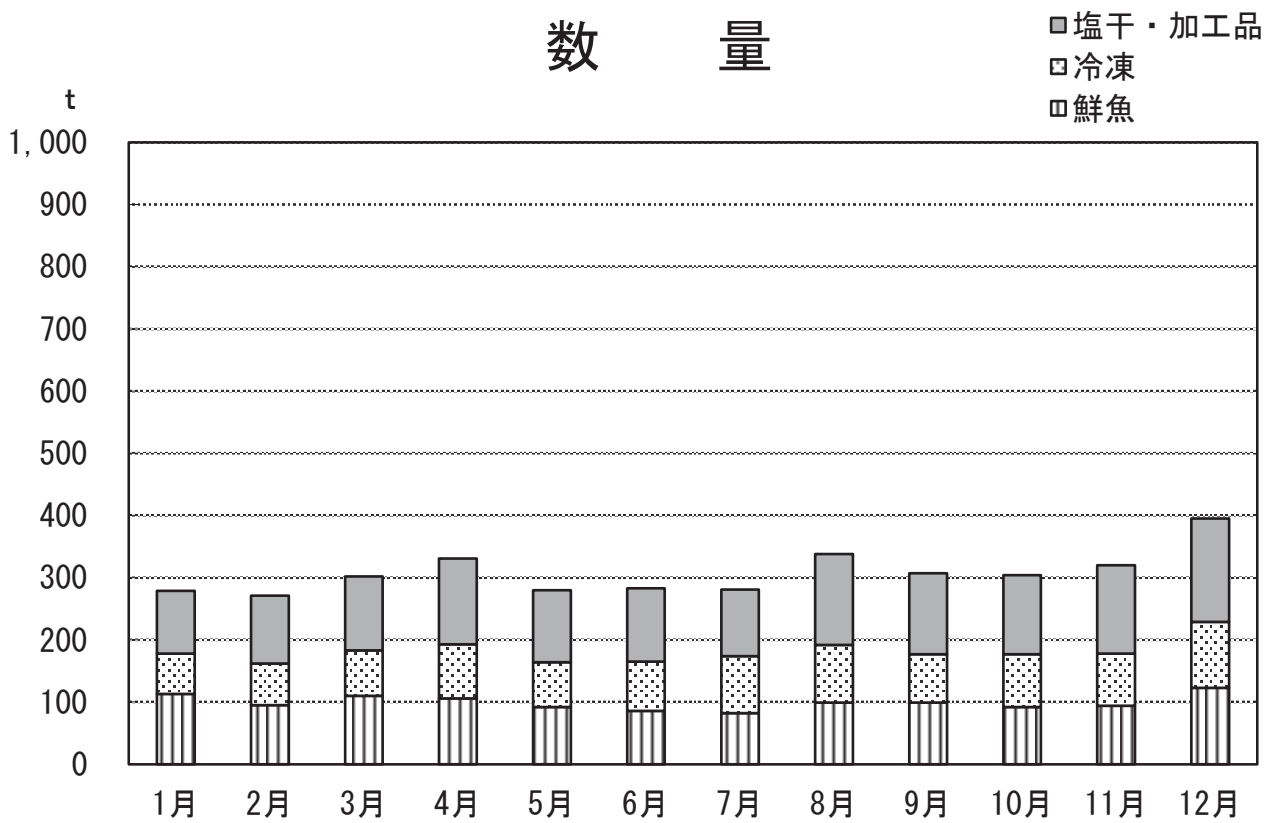
- (注) モチアイ 保合 : 価格の変動がないこと。
ヨウブク 弱含み : 価格が安くなろうとしている状態。
ツヨブク 強含み : 価格が高くなろうとしている状態。

水産物部種別取扱比率表

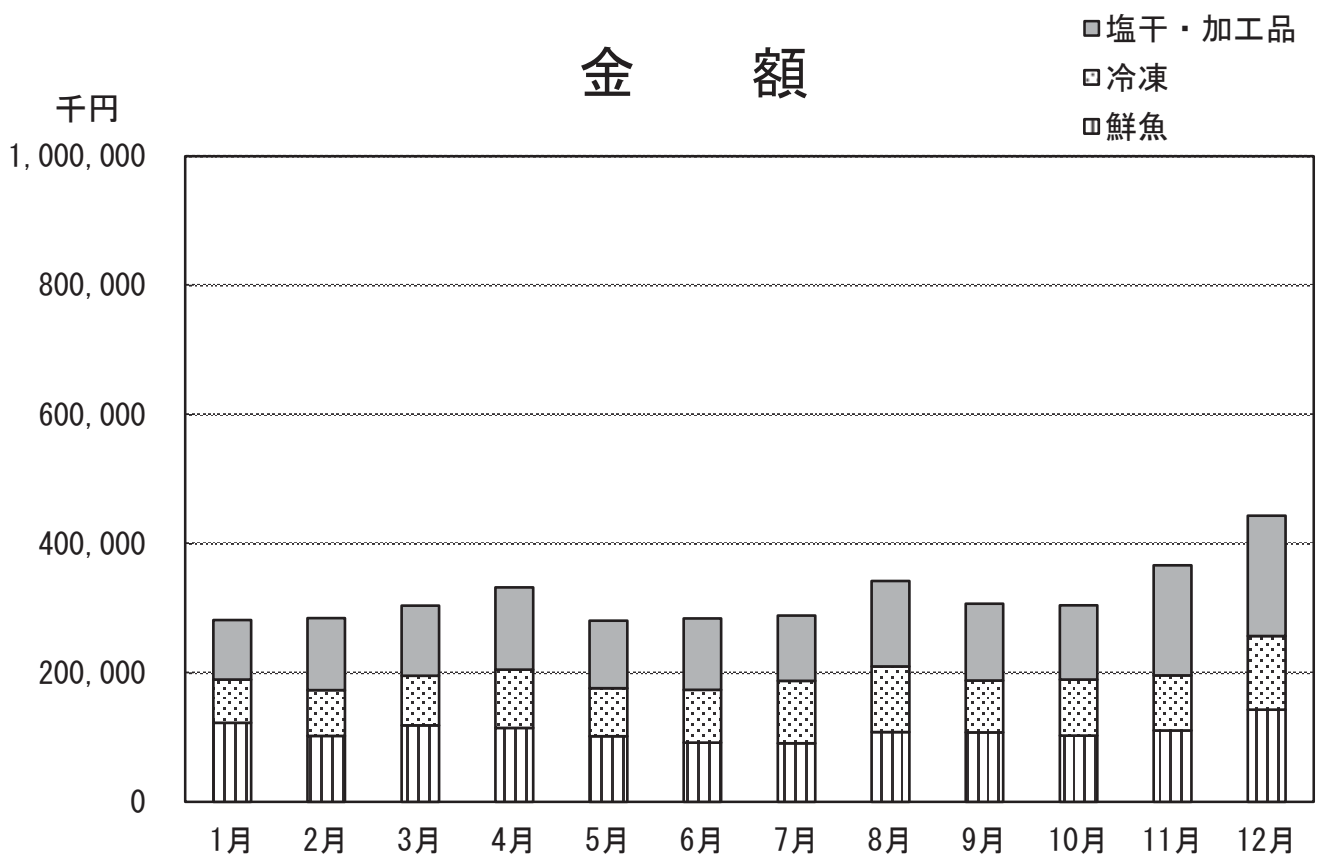


水産物部月別取扱高グラフ

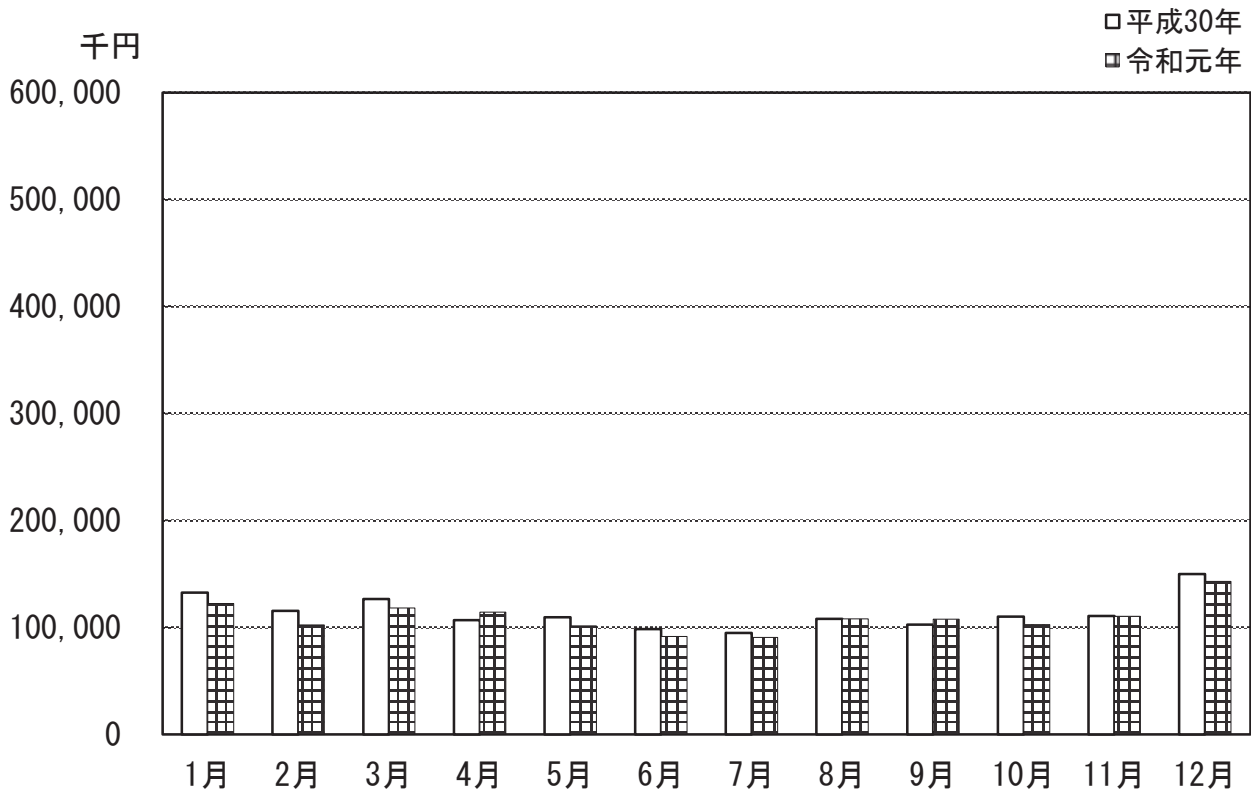
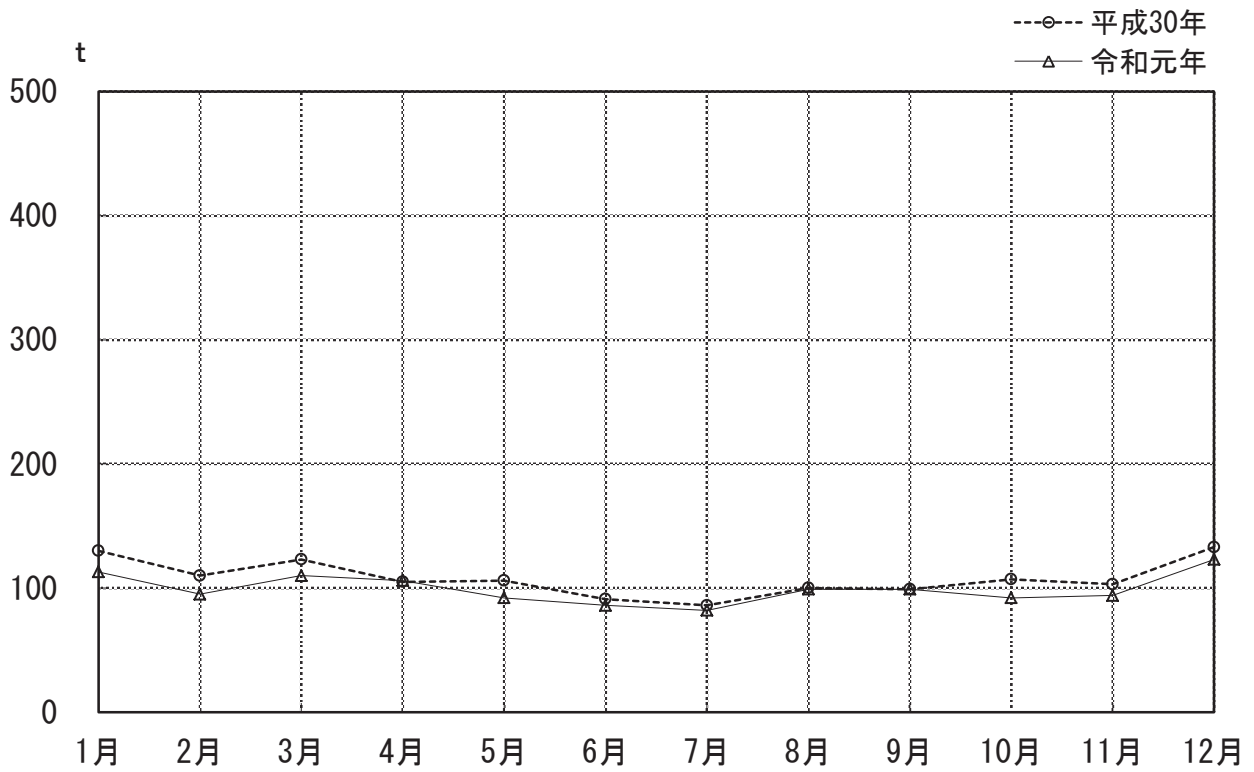
数 量



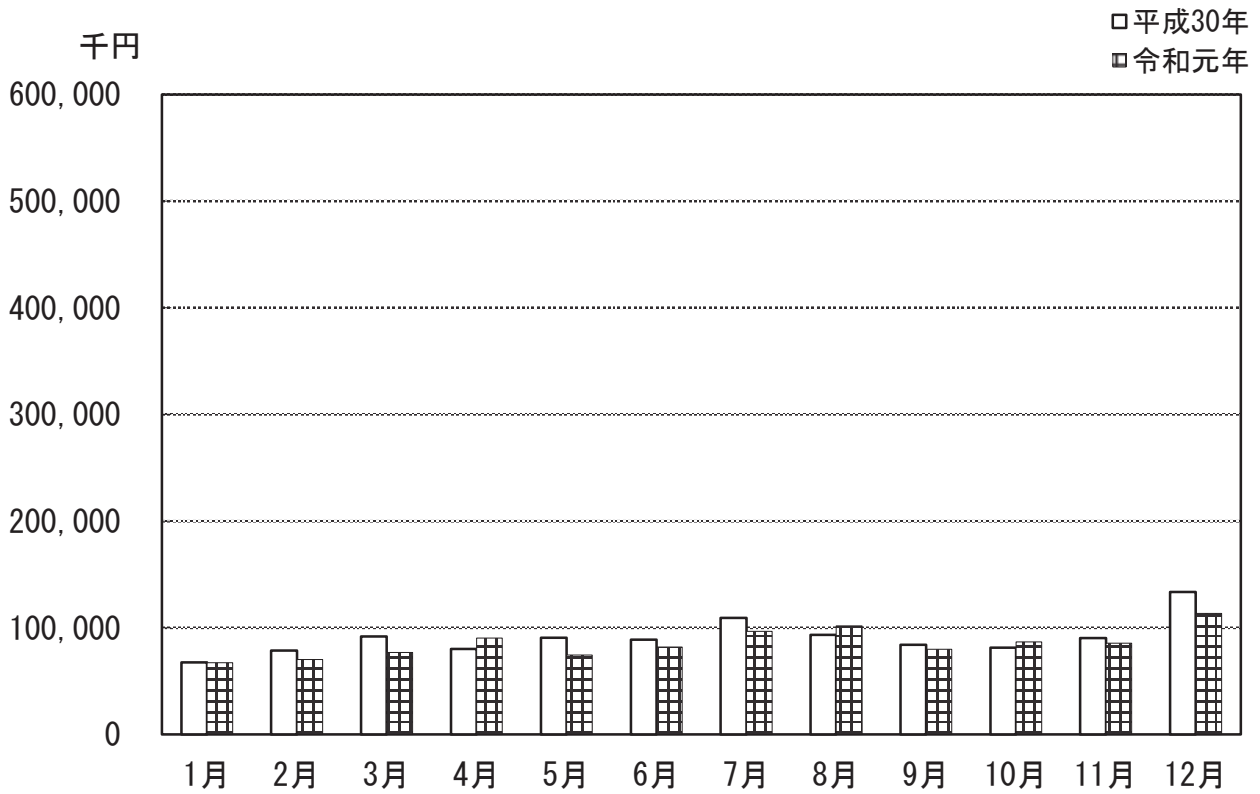
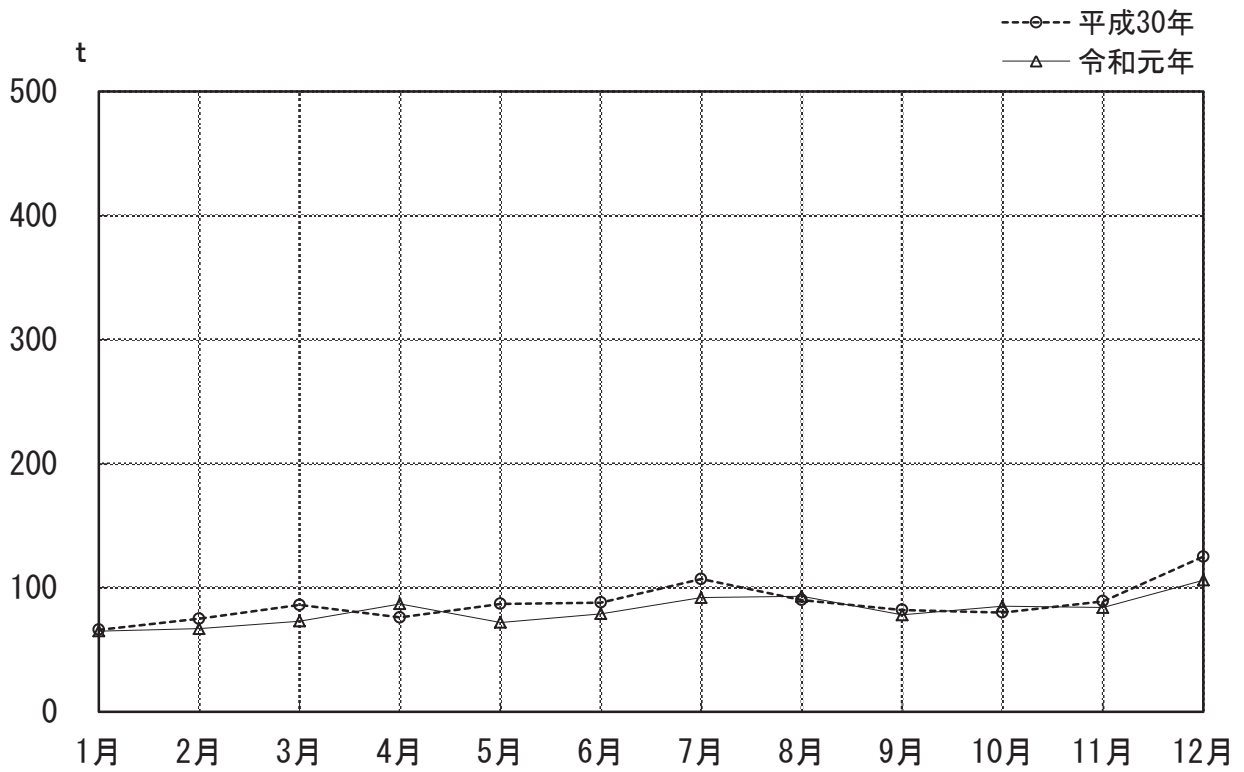
金 額



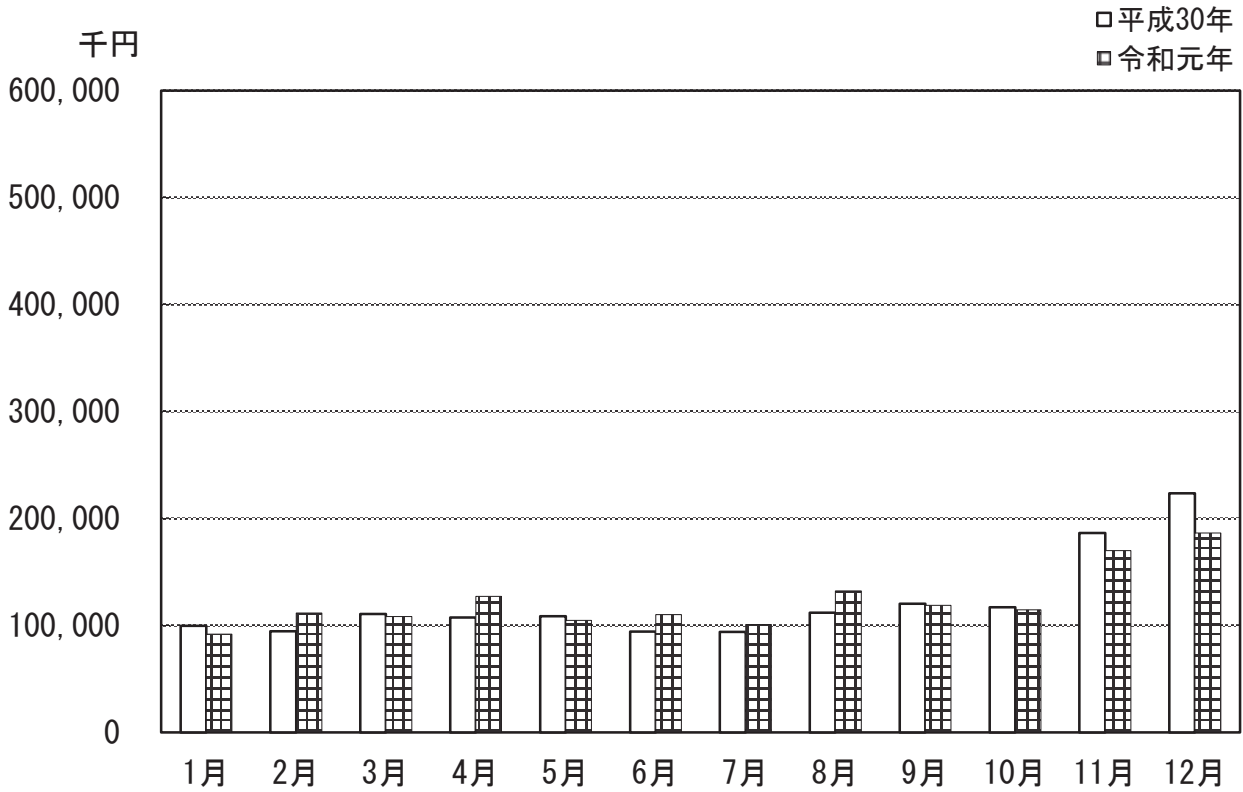
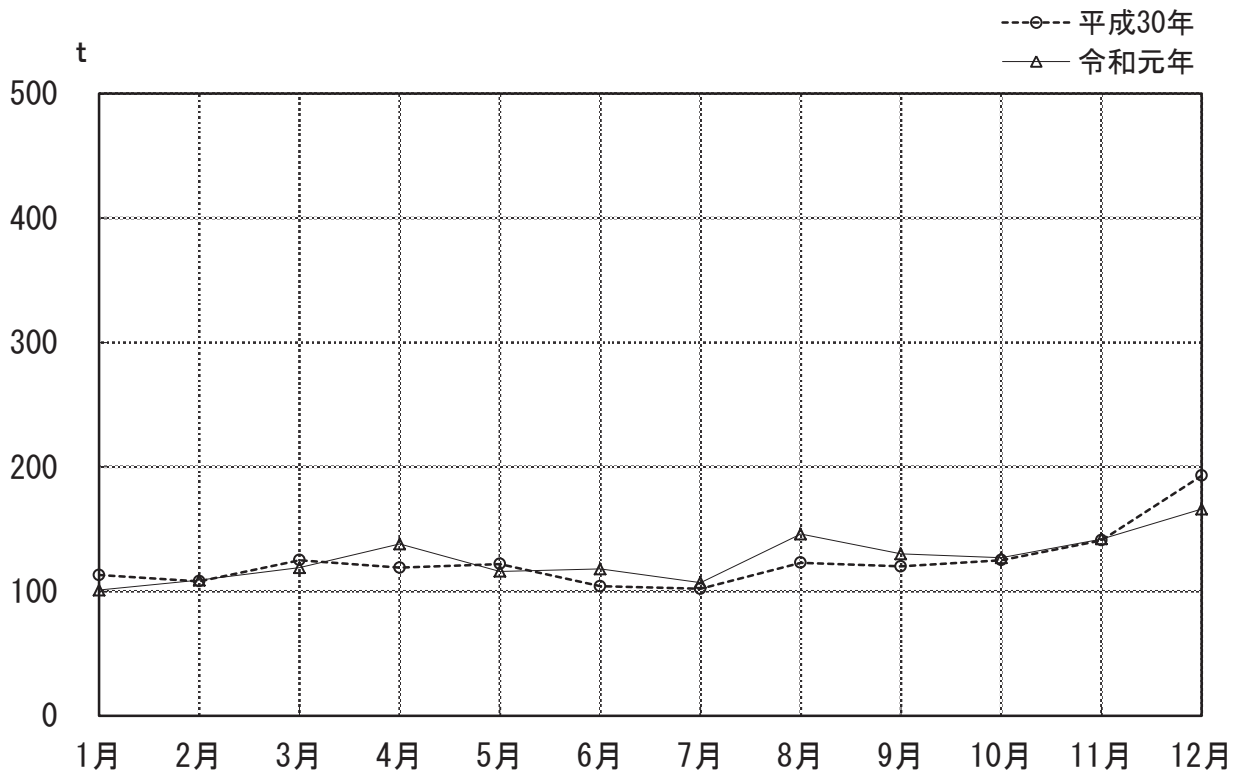
鮮 魚



冷 凍



塩干・加工品



水産物部 主要品目別

品目	年合計	1月	2月	3月	4月	5月
合計	3,691,795	278,942	270,897	302,546	330,588	279,962
	3,817,578,315	281,536,953	284,595,353	303,815,401	332,093,602	280,701,560
平均価格	1,034.1	1,009.3	1,050.6	1,004.2	1,004.6	1,002.6
まぐろ・	97,317	6,061	6,710	8,454	8,185	5,921
かじき	173,197,781	12,313,639	12,082,378	14,500,785	14,791,383	12,453,259
たい	151,082	14,835	9,835	13,490	15,690	15,722
	172,491,782	18,334,387	11,728,568	16,272,966	17,498,852	17,541,323
ぶり	358,136	42,269	33,234	33,543	30,470	24,983
	426,087,312	49,152,945	38,463,443	40,343,812	34,439,948	28,742,636
ひらめ・	18,839	1,675	2,125	1,362	1,545	1,256
かれい	27,409,615	2,326,851	2,915,520	1,902,524	2,405,324	1,924,680
あじ・さば	68,404	5,003	5,377	7,449	7,735	5,829
	40,750,147	2,892,132	3,142,514	4,431,823	4,729,363	3,536,438
かつお	9,185	20	242	299	1,182	2,097
	6,795,361	12,177	193,887	219,559	883,259	1,533,184
いわし・	13,262	733	1,841	955	1,262	1,126
にしん	4,221,511	233,550	557,302	308,113	407,430	356,292
さんま	14,540	382	234	244	506	381
	11,346,501	270,972	186,300	206,766	416,448	300,888
いか・たこ	41,778	3,053	2,182	4,141	2,784	4,233
	36,638,700	2,833,043	1,917,362	3,309,098	2,307,938	3,420,743
たら	22,027	4,521	2,864	3,027	2,258	1,395
	23,889,065	4,894,954	3,095,829	3,263,263	2,439,526	1,506,665
その他	260,543	23,550	16,198	22,287	21,785	19,230
鮮魚	248,185,405	19,067,037	15,239,803	19,959,217	22,560,779	19,945,505
かに・えび	13,470	1,658	1,636	1,505	1,191	785
	18,479,799	1,944,810	1,879,140	1,883,855	1,392,657	860,976
貝	55,398	5,303	8,440	8,470	4,989	3,748
	48,210,351	4,492,879	7,229,249	7,203,465	4,114,835	3,059,946
(淡)ます	918		5		61	43
	1,532,102		8,629		65,772	46,543
(淡)あゆ	21,475	52	82	98	1,426	3,303
	26,351,148	48,114	99,252	138,348	1,770,214	4,047,512
(淡)こい	1,116	139	114	73	106	107
	1,416,236	220,698	127,602	86,238	132,149	117,828
(淡)うなぎ	2,404	90	133	184	85	44
	10,630,289	428,760	432,540	624,132	346,140	153,900
(淡)ふな	374	46		123	116	
	421,389	45,792		160,596	116,019	
(淡)もろこ	881	54	38	203	317	30
	792,709	51,624	37,692	215,298	272,257	39,312
(淡)はず	7				7	
	3,942				3,942	
(淡)えび	485	26	207	148	63	
	388,174	19,440	136,944	149,904	42,552	
(淡)しじみ	15,331	1,991	2,263	2,249	1,754	765
	10,792,270	1,340,442	1,491,048	1,480,140	1,319,112	511,920
(淡)その他	26,265	1,747	1,507	1,971	2,539	1,349
魚介類	23,536,110	1,412,758	1,392,627	1,743,157	2,004,667	1,307,592
塩蔵水産物	638,600	39,753	46,187	46,094	63,158	48,519
	731,209,708	40,298,085	57,798,958	46,383,154	62,561,701	47,808,599
加工水産物	509,837	35,111	36,284	43,441	44,476	38,272
	449,110,705	30,336,948	32,750,086	37,976,374	40,470,359	33,978,441
練製品	370,350	26,274	26,502	29,863	30,096	29,289
	297,204,515	21,296,907	21,221,893	23,986,519	24,107,549	22,884,040
その他	979,771	64,596	66,657	72,873	86,802	71,535
水産物	1,026,485,688	67,268,009	70,466,787	77,066,295	90,493,427	74,623,338

・ 月 別 取 扱 高 表

上段
下段
平均価格

数量 : k g
金額 : 円
: 円 / k g

6月	7月	8月	9月	10月	11月	12月
283,222	280,336	338,089	307,778	304,216	320,333	394,886
284,042,295	288,416,591	342,138,749	306,711,202	304,292,453	366,162,805	443,071,351
1,002.9	1,028.8	1,012.0	996.5	1,000.3	1,143.1	1,122.0
6,052	7,315	16,383	6,154	8,096	8,207	9,779
11,362,442	12,796,606	23,718,223	12,117,738	13,265,952	14,650,438	19,144,938
10,881	10,312	11,932	11,148	11,479	12,628	13,130
12,289,539	11,598,090	13,865,309	12,609,758	13,119,388	13,170,373	14,463,229
22,060	18,212	24,483	22,312	25,195	32,288	49,087
22,516,809	22,926,119	29,372,711	28,224,084	32,127,121	40,185,033	59,592,651
1,267	876	1,224	2,142	1,280	2,131	1,956
1,875,085	1,363,953	1,906,077	3,004,795	1,910,822	2,895,617	2,978,367
6,224	5,840	5,488	5,043	4,705	5,153	4,558
3,745,057	3,488,292	3,296,759	3,048,451	2,763,763	3,010,137	2,665,418
1,355	1,380	923	440	639	269	339
929,593	1,021,999	750,665	285,671	496,978	190,521	277,868
1,838	1,810	983	916	787	696	315
582,018	547,776	327,770	286,848	260,604	248,400	105,408
434	428	871	4,764	3,646	1,795	855
367,524	352,296	687,582	3,670,812	2,822,299	1,359,050	705,564
4,386	5,306	3,758	2,887	2,531	2,207	4,310
3,852,628	4,561,439	3,304,519	2,507,920	2,378,338	1,911,551	4,334,121
836	297		787	1,172	2,197	2,673
903,809	321,311		853,999	1,277,826	2,373,560	2,958,323
17,540	19,467	19,829	35,934	24,323	16,690	23,710
18,757,258	17,117,536	16,887,098	34,417,059	23,609,949	18,101,864	22,522,300
967	464	306	974	922	1,692	1,370
1,079,536	552,388	396,481	1,082,743	1,568,925	4,031,794	1,806,494
3,173	2,485	2,180	2,366	3,424	4,715	6,105
2,516,377	1,873,097	2,057,551	1,951,252	3,098,415	4,607,682	6,005,603
6	124	143	123	58	136	219
5,508	242,984	295,081	241,898	91,368	204,876	329,443
5,659	4,100	5,846	102	547	159	101
6,821,930	5,517,899	6,631,336	149,731	779,052	194,076	153,684
81	71	85	70	88	83	99
87,825	88,020	149,040	83,484	104,868	95,580	122,904
123	881	140	180	152	190	202
471,096	4,189,493	638,820	815,940	685,044	859,140	985,284
						89
						98,982
					117	122
					76,248	100,278
					31	10
					30,586	8,748
635	856	649	845	887	1,497	940
413,262	580,986	441,396	705,456	587,088	1,003,320	918,100
2,567	1,781	3,769	1,994	2,346	1,511	3,184
3,119,983	1,628,929	3,259,756	1,661,851	1,901,926	1,377,927	2,724,937
48,602	45,279	65,808	63,157	54,311	58,746	58,986
50,449,055	47,069,764	65,968,268	62,559,324	53,611,656	101,617,774	95,083,370
41,187	35,862	46,553	36,980	39,789	48,524	63,358
37,317,022	33,444,127	39,743,743	32,402,812	34,104,939	40,865,289	55,720,565
27,904	25,426	33,958	30,202	32,922	34,546	43,368
22,511,796	20,351,668	26,632,569	23,960,002	27,016,980	27,596,657	35,637,935
79,445	91,764	92,778	78,258	84,917	84,125	106,021
82,067,143	96,781,819	101,807,995	80,069,574	86,709,152	85,505,312	113,626,837

主要品目別取扱高順位表（鮮魚）

順位	品 目	数量 (kg)	比率 (%)	金額 (円)	比率 (%)
1	ぶ り	358,136	9.70	426,087,312	11.16
2	た い	151,082	4.09	172,491,782	4.52
3	まぐろ・かじき	97,317	2.64	173,197,781	4.54
4	あじ・さば	68,404	1.85	40,750,147	1.07
5	貝	55,398	1.50	48,210,351	1.26
6	いか・たこ	41,778	1.13	36,638,700	0.96
7	た ら	22,027	0.60	23,889,065	0.63
8	(淡) あゆ	21,475	0.58	26,351,148	0.69
9	ひらめ・かれい	18,839	0.51	27,409,615	0.72
10	(淡) しじみ	15,331	0.42	10,792,270	0.28
11	さ ん ま	14,540	0.39	11,346,501	0.30
12	かに・えび	13,470	0.36	18,479,799	0.48
13	いわし・にしん	13,262	0.36	4,221,511	0.11
14	か つ お	9,185	0.25	6,795,361	0.18
15	(淡) うなぎ	2,404	0.07	10,630,289	0.28
16	(淡) こい	1,116	0.03	1,416,236	0.04
17	(淡) ます	918	0.02	1,532,102	0.04
18	(淡) もろこ	881	0.02	792,709	0.02
19	(淡) えび	485	0.01	388,174	0.01
20	(淡) ふな	374	0.01	421,389	0.01
21	(淡) はす	7	0.00	3,942	0.00
	そ の 他 鮮 魚	260,543	7.06	248,185,405	6.50
	(淡) その他魚介類	26,265	0.71	23,536,110	0.62
	そ の 他	2,498,558	67.68	2,504,010,616	65.59
	合 計	3,691,795	100.00	3,817,578,315	100.00

大津市公設地方卸売市場

〒520-2123 滋賀県大津市瀬田大江町 59 番地の 1

T E L : 077-543-8000

F A X : 077-543-8008

Email : otsu1609@city.otsu.lg.jp