

市 場 年 報

《 令和2年 》



大津市公設地方卸売市場

ま え が き

この年報は、大津市公設地方卸売市場において、令和2年中に取り扱った生鮮食料品に対し、青果部・水産物部の各卸売業者から提供された資料をもとに統計的に整理・収録したものであり、これにより当市場の動態を明らかにし、今後の市場運営の基礎資料とするとともに、関係各方面の参考に資することを目的に刊行したものです。

なお、この年報を作成するにあたり、資料を提供いただきました関係者ならびに日頃市場運営にご協力いただいております関係各位に深く感謝の意を表するとともに、今後ともより一層のご支援・ご協力を賜りますようお願い申し上げます。

令和3年2月

大津市公設地方卸売市場

開設者 大津市長 佐藤 健司

凡 例

1. 期 間 令和2年1月1日 ～ 令和2年12月31日

ただし、開場日数は定期及び臨時休場日を除いた青果部255日
水産物部256日である。

2. 単 位 原則として数量はkg、金額は円、平均単価は円/kg（単純算術平均）とし、単価未満を四捨五入とした。

3. 産 地 原則として、その生産地の属する都道府県等の名称とした。

目次

総括

全景写真	1
位置図	2
市場の概要、配置図	3
施設の概要	4
市場関係業者	5
管理機構、市場のあゆみ	6
市場日誌	7
視察及び見学	8
令和2年取扱総括表	9
青果部取扱高推移表	10
水産物部取扱高推移表	11

青果部

令和2年の概況	12
月別取扱実績表	13
月別市況の概要	14
種別取扱比率表	16
月別取扱高グラフ	17
産地別取扱高順位表（野菜）	20
品目別取扱高順位表（〃）	21
産地別取扱高順位表（果実）	22
品目別取扱高順位表（〃）	23
品目別・月別取扱高表（野菜）	24
品目別・月別取扱高表（果実）	32
品目別・産地別取扱高表（野菜）	38
品目別・産地別取扱高表（果実）	64

水産物部

令和2年の概況	80
月別取扱実績表	81
月別市況の概要	82
種別取扱比率表	83
月別取扱高グラフ	84
主要品目別・月別取扱高表	88
主要品目別取扱高順位表	90

青果部 品目別・産地別取扱高表 目次 (野菜)

【根菜類】

だいこん	38
かぶら	38
にんじん	38
ごぼう	39
たけのこ	39
れんこん	39
くわい	40
その他	
根菜類	40

【葉茎菜類】

はくさい	40
水菜	41
日野菜	41
小松菜	41
白菜な	42
きゃべつ	42
ほうれんそう	42
ねぎ	43
わけぎ	43
ふき	43
うど	44
わらび	44
みつば	44
菊菜	45
せり	45
にら	45
その他	
葉茎菜類	46

【洋菜類】

セルリー	46
アスパラ	46
カリフラワー	47
ブロッコリー	47
レタス	47
サラダ菜	48
パセリ	48
その他	
洋菜類	48

【中国野菜】

青梗菜	49
その他	
中国野菜	49

【果菜類】

きゅうり	49
南瓜	50
なす	50
トマト	50
ピーマン	51
ししとう	51
とうもろこし	51
オクラ	52
瓜類	52
その他	
果菜類	52

【豆類】

いんげん	53
さやえんどう	53
実えんどう	53
そら豆	54
枝豆	54
ササゲ	54
その他	
豆類	55

【土物類】

かんしょ	55
ばれいしょ	55
さといも	56
ながいも	56
やまのいも	56
たまねぎ	57
にんにく	57
らっきよ	57
その他	
土物類	58

【香辛・つまもの類】

わさび	58
しょうが	58
かいわれ	59
しそ	59
みょうが	59
その他香辛・	
つまもの類	60

【きのこ類】

生しいたけ	60
まつたけ	60
なめこ	61
えのき	61
しめじ	61
その他	
きのこ類	62

【その他野菜】

うめ	62
ゆず・すだち	62
その他	
野菜	63

【加工品】

野菜加工品	63
-------	----

青果部 品目別・産地別取扱高表 目次 (果実)

【柑橘類】

みかん	64
ネーブル	64
甘 夏	64
伊予柑	65
八 朔	65
ポンカン	65
その他	
柑橘類	66

【ぶどう】

デラウェア	72
ネオマスカット	72
ベリーA	72
巨 峰	73
ピオーネ	73
その他	
ぶどう	73

【その他国産果実】

その他	
国産果実	76

【りんご】

つがる	66
ジョナゴールド	66
ふ じ	67
王 林	67
その他	
りんご	67

【無花果】

いちじく	74
------	----

【輸入果実】

バナナ	76
パイナップル	77
キウイ	
フルーツ	77
レモン	77
オレンジ	78
グレープ	
フルーツ	78
その他	
輸入果実	78

【なし】

幸 水	68
豊 水	68
二十世紀	68
その他	
な し	69

【いちご】

いちご	74
-----	----

【柿】

富有柿	69
平核無柿	69
その他	
柿	70

【メロン】

アールスメロン	74
アンデスメロン	75
アムスメロン	75
その他	
メロン	75

【加工品】

果実加工品	79
-------	----

【仁果・核果類】

び わ	70
も も	70
すもも	71
さくらんぼ	71
その他	
仁果・核果類	71

【すいか】

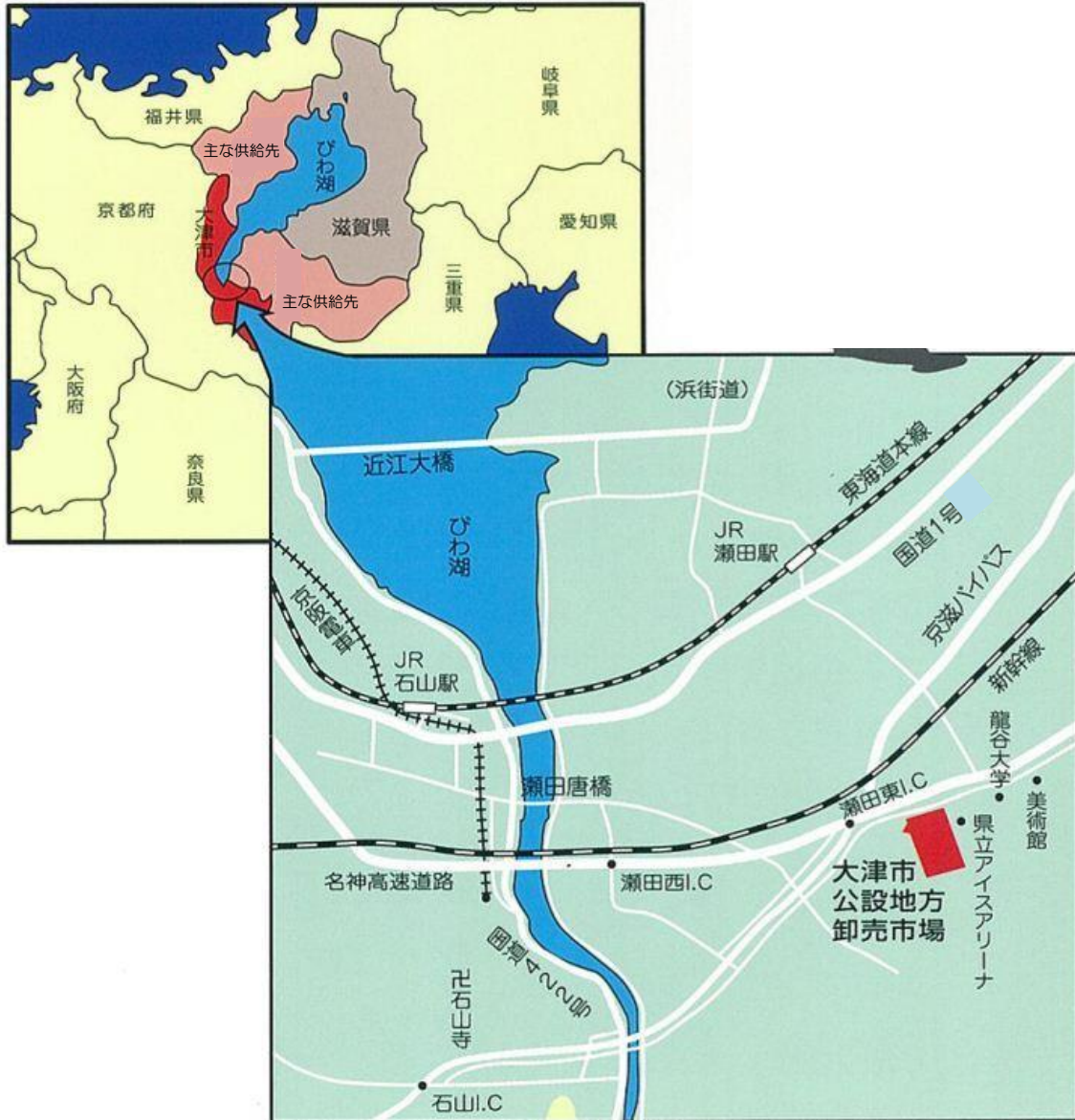
すいか	76
-----	----

総括

大津市公設地方卸売市場



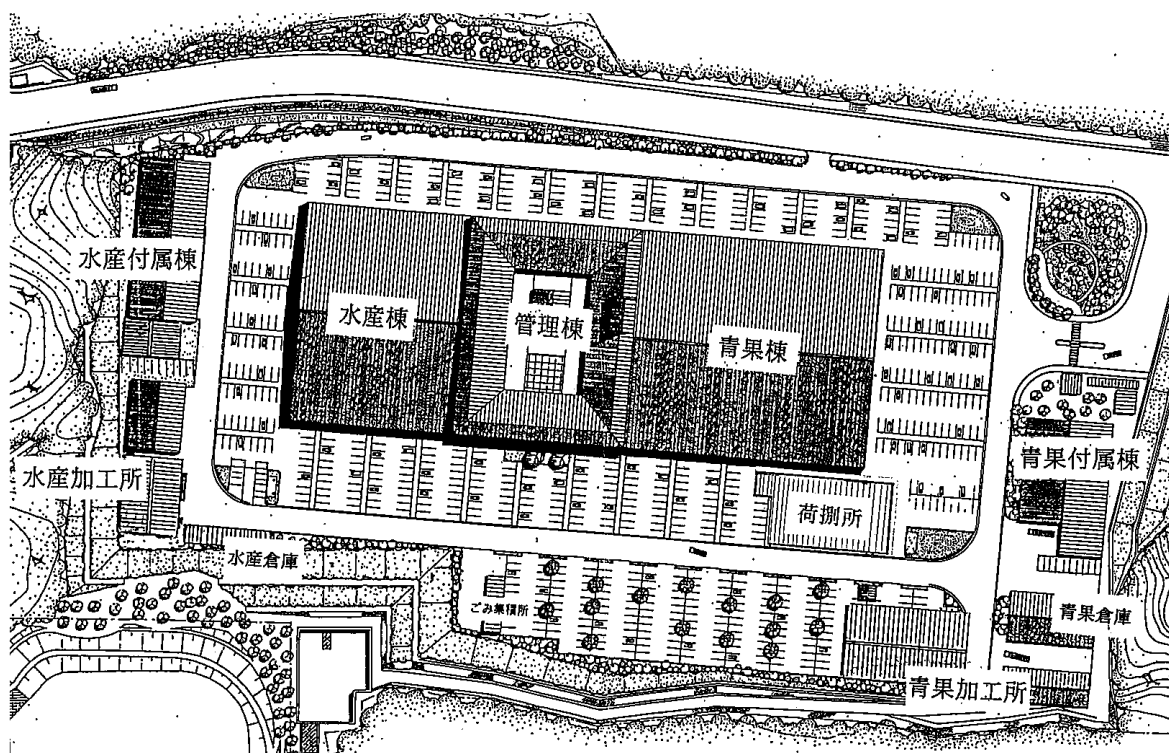
位置図



市場の概要

名 称	大津市公設地方卸売市場
所 在 地	大津市瀬田大江町59番地の1
開 設 者	大津市
業務開始年月日	昭和63年10月13日
建 設 費	59億円
敷 地 面 積	71,063平方メートル

配 置 図



施設の概要

施設名		構造	建物延べ面積	備考
卸売場	青果	鉄骨造	3,929m ²	
	水産		2,094m ²	
仲卸売場	青果	鉄骨造	2,480m ²	
	水産		2,433m ²	
関連商品売場		鉄筋コンクリート造及び鉄骨造	5,208m ²	
青果付属棟	青果保冷库	鉄筋コンクリート造	759m ²	-5℃~+10℃ 6室
	バナナ熟成庫	鉄筋コンクリート造	511m ²	-5℃~+23℃ 4室 +10℃~+23℃ 8室
	青果加工所	鉄骨造	330m ²	
			750m ²	平成6年度増築
青果倉庫	鉄骨造	462m ²		
青果卸売場保冷库		ジャバラテント 吊り下げ方式	84m ²	-5℃~+20℃ 平成12年度建設
水産卸売場保冷库		横引きカーテン方式	506m ²	15℃以下 平成20年度建設
水産付属棟	水産冷蔵庫	鉄筋コンクリート造及びプレハブ造	1,336m ²	-50℃1室 -30℃3室 -15℃1室 -2℃ 1室
	水産加工所	鉄骨造	377m ²	
			500m ²	平成7年度増築
水産倉庫	鉄骨造	100m ²	平成7年度新築	
荷捌所（買荷保管積込所）		鉄骨造	1,708m ²	
卸売業者事務所		鉄筋コンクリート造及び鉄骨造	1,444m ²	
会議室	大会議室	鉄骨造	215m ²	
	小会議室2室		143m ²	
管理事務所		鉄骨造	288m ²	
駐車場		アスファルト	22,569m ²	収容台数 約903台

市場関係業者

(令和3年1月1日現在)

1. 卸売業者

部門	名称	代表者名
青果部	滋賀びわ湖青果株式会社	中井 浩二
水産物部	株式会社うおいち滋賀	小笠原 元功

2. 仲卸業者 19 業者

①青果部 8 業者

②水産物部 11 業者

3. 売買参加者 18 業者

①総合 5 業者

②青果部 9 業者

③水産物部 4 業者

4. 関連事業者 19 業者

取扱品目	数	取扱品目	数	取扱品目	数
かんぶつ・瓶缶詰	1	漬物・佃煮	1	牛肉・豚肉	1
冷蔵庫業	1	乳製品・清涼飲料	1	加工栗・ドライフルーツ	1
理容	1	包装資材	1	麩・ゆば	1
代金決済機関	1	食堂	3	運送業	1
惣菜製造販売業	1	自動販売機	2	食材下処理業者	1
パン製造販売業	1				

管 理 機 構

(令和3年1月1日現在)

1. 職 員 数 8 名 (会計年度任用職員 1 名を含む)

2. 管理機構図

市長—副市長—産業観光部長—産業観光部次長—市場長—市場管理課

市場のあゆみ

年 月	内 容
昭和50年 5月	大津食品卸売市場協同組合より卸売市場の整備事業推進要望
56年 1月	大津市場の整備を検討するため県・市間で検討委員会を設置
57年 3月	大津市卸売市場整備基本計画報告書作成
6月	大津市卸売市場整備協議会を設置
58年 8月	同協議会より答申
59年 3月	大津市卸売市場事業特別会計予算を議決
4月	経済部に卸売市場建設準備室を設置
6月	大津市公設地方卸売市場建設委員会を設置
8月	同建設委員会小委員会を設置 (施設整備、環境、機能)
12月	滋賀県より用地取得 (95,656㎡)
60年 4月	卸売市場建設室発足、大津市都市計画審議会承認
6月	滋賀県都市計画審議会承認
9月	敷地造成工事起工式
61年 2月	青果卸売会社、水産卸売会社創立
6月	建築・設備工事起工式
9月	取引検討委員会設置
62年 1月	関係事業者選考委員会設置
63年 3月	建築・設備・植栽・舗装等全施設工事竣工
10月	入場業者決定、業務開始、市場協会設立
12月	新市場御利用感謝セール
平成元年 1月	市場運営協議会発足
10月	開場1周年市場まつり開催
2年 6月	市場協会内に販路開拓委員会発足
10月	開場2周年感謝フェア実施
3年 5月	野菜出荷促進協議会発足
7月	市場協会内に市場活性化推進委員会発足
10月	市場協会内に広報委員会発足
10月	開場3周年市場まつり開催
5年 10月	開場5周年記念式典
7年 3月	青果加工所建築工事竣工
8年 3月	水産加工所・倉庫建築工事竣工
10年 10月	開場10周年市場まつり開催
12年 6月	市場協会内に環境美化委員会発足
12年 11月	市場協会内にIT委員会発足
15年 11月	開場15周年市場まつり開催
16年	市場開放(夕照市)の開催〔2・3・4・10・11月〕
11月	市場協会内に青年部発足
17～19・21年	市場開放(夕照市)の開催〔2・4・10・12月〕
19年 6月	市場施設整備検討委員会発足
10月	滋賀県魚市場(株)から、大阪魚市場(株)との合併により「(株)うおいち滋賀」に
20年 10月	開場20周年市場まつり開催
22年 6月	空店舗有効活用小委員会発足
23年 10月	「市場の朝市」の毎月開催開始(7月から9月を除く第4土曜日)
26年 8月	大津市公設地方卸売市場のあり方検討委員会発足
30年 6月	大津市公募提案型地方卸売市場開設者選定委員会発足
令和2年 5月	「あり方検討委員会」の提言をふまえた民営化事業を中止し、改めて市場のあり方を検討

市 場 日 誌

月	日	内 容
1月	5日 25日 8・9・22・29日	初 市 市 場 の 朝 市 臨 時 休 場 日
2月	5・19日	臨 時 休 場 日
3月	4・11・25日	臨 時 休 場 日
4月	1・8・15・22日	臨 時 休 場 日
5月	3・6日 13・20・27日	臨 時 開 場 日 (3日は水産・関連のみ開場日) 臨 時 休 場 日
6月	3・10・17・24日	臨 時 休 場 日
7月	24日 1・8・15・22・29日	臨 時 開 場 日 臨 時 休 場 日
8月	10日 5・14・15・19・26日	臨 時 開 場 日 臨 時 休 場 日
9月	22日 2・9・16・23・30日	臨 時 開 場 日 臨 時 休 場 日
10月	7・14・21・28日	臨 時 休 場 日
11月	11・18日	臨 時 休 場 日
12月	2・9・16・23日	臨 時 休 場 日

視察及び見学

月	日	団体名	人数
8月	21日	高島地域農業センター（たかしま野菜塾）	18人
10月	15日	滋賀県立聾話学校	2人
合計		2団体	20人

令和2年取扱総括表

〔単位 数量：t／金額：千円〕

分類	取扱日	年間開場日数 上段：青果 下段：水産	255	一日平均	
			256	数量	金額
		数量	金額	数量	金額
青果部	野菜	22,615 (0.95)	4,233,851 (1.00)	88.7 (0.95)	16,603.3 (1.00)
	果実	4,915 (1.04)	1,467,840 (1.06)	19.3 (1.04)	5,756.2 (1.06)
	計	27,530 (0.97)	5,701,691 (1.01)	108.0 (0.97)	22,359.6 (1.01)
水産物部	鮮魚	995 (0.83)	1,043,878 (0.79)	3.9 (0.83)	4,077.6 (0.79)
	冷凍	774 (0.79)	789,983 (0.77)	3.0 (0.79)	3,085.9 (0.77)
	塩干・加工品	1,285 (0.85)	1,251,657 (0.85)	5.0 (0.84)	4,889.3 (0.84)
	計	3,054 (0.83)	3,085,519 (0.81)	11.9 (0.82)	12,052.8 (0.81)
合計		30,584 (0.95)	8,787,210 (0.93)	119.9 (0.95)	34,412.4 (0.93)

※（ ）内の数字は、平成31年（令和元年）の実績を1.00とした場合の比較

青果部取扱高推移表

(単位 数量:kg/金額:円)

年	開日	場数		野菜	果実	合計
昭和63年	66		数量	4,378,812	3,651,243	8,030,055
			金額	857,748,698	545,878,137	1,403,626,835
平成元年	290		数量	21,615,365	9,887,925	31,503,290
			金額	3,971,554,824	2,187,207,338	6,158,762,162
平成2年	285		数量	22,746,145	9,389,856	32,136,001
			金額	5,090,895,501	2,345,183,232	7,436,078,733
平成3年	274		数量	23,091,708	9,257,984	32,349,692
			金額	5,471,473,698	2,653,799,363	8,125,273,061
平成4年	274		数量	23,476,900	9,264,205	32,741,105
			金額	4,348,602,941	2,463,308,559	6,811,911,500
平成5年	275		数量	22,016,825	10,096,868	32,113,693
			金額	4,902,963,112	2,248,668,188	7,151,631,300
平成6年	272		数量	22,438,298	9,801,587	32,239,885
			金額	4,770,181,035	2,476,314,473	7,246,495,508
平成7年	273		数量	24,053,788	9,236,614	33,290,402
			金額	4,893,763,244	2,314,570,290	7,208,333,534
平成8年	272		数量	24,566,176	8,533,279	33,099,455
			金額	4,971,297,712	2,211,062,316	7,182,360,028
平成9年	273		数量	25,827,406	8,835,069	34,662,475
			金額	5,143,046,505	1,929,174,616	7,072,221,121
平成10年	275		数量	27,199,733	8,833,095	36,032,828
			金額	6,347,497,446	2,156,842,143	8,504,339,589
平成11年	272		数量	27,851,693	8,854,690	36,706,383
			金額	5,371,293,364	2,077,606,878	7,448,900,242
平成12年	279		数量	28,319,349	8,768,945	37,088,294
			金額	5,049,922,238	2,032,964,193	7,082,886,431
平成13年	276		数量	31,276,430	8,568,648	39,845,078
			金額	5,613,231,716	2,054,063,987	7,667,295,703
平成14年	272		数量	30,890,194	8,396,387	39,286,581
			金額	5,321,333,487	1,985,737,885	7,307,071,372
平成15年	273		数量	29,318,135	7,848,302	37,166,437
			金額	5,506,426,458	1,728,324,770	7,234,751,228
平成16年	280		数量	28,898,491	7,642,104	36,540,595
			金額	5,716,347,103	1,775,573,815	7,491,920,918
平成17年	275		数量	28,204,045	7,319,214	35,523,259
			金額	5,199,671,772	1,645,721,919	6,845,393,691
平成18年	275		数量	28,809,344	7,079,119	35,888,463
			金額	5,475,237,880	1,676,170,271	7,151,408,151
平成19年	274		数量	28,438,368	6,930,385	35,368,753
			金額	4,899,061,772	1,773,190,695	6,672,252,467
平成20年	275		数量	30,581,308	7,365,391	37,946,699
			金額	5,326,814,401	1,633,657,681	6,960,472,082
平成21年	274		数量	28,678,862	7,559,621	36,238,483
			金額	5,086,230,451	1,636,584,562	6,722,815,013
平成22年	273		数量	24,996,940	6,687,396	31,684,336
			金額	5,141,869,262	1,579,562,667	6,721,431,929
平成23年	273		数量	23,296,872	5,793,745	29,090,617
			金額	4,604,769,338	1,391,022,424	5,995,791,762
平成24年	273		数量	23,142,139	5,810,169	28,952,308
			金額	4,412,622,411	1,418,501,992	5,831,124,403
平成25年	270		数量	21,236,899	5,656,852	26,893,751
			金額	4,267,426,005	1,368,822,528	5,636,248,533
平成26年	269		数量	20,798,753	5,305,100	26,103,853
			金額	4,185,339,776	1,263,286,274	5,448,626,050
平成27年	267		数量	20,640,001	4,875,957	25,515,958
			金額	4,521,639,621	1,348,330,095	5,869,969,716
平成28年	264		数量	20,744,537	4,472,821	25,217,358
			金額	4,671,150,782	1,321,368,937	5,992,519,719
平成29年	264		数量	22,646,260	4,724,133	27,370,393
			金額	4,665,360,135	1,379,497,654	6,044,857,789
平成30年	256		数量	22,951,927	4,368,992	27,320,919
			金額	4,655,274,817	1,303,383,311	5,958,658,128
令和元年 (平成31年)	255		数量	23,687,687	4,746,318	28,434,005
			金額	4,231,448,195	1,388,773,587	5,620,221,782
令和2年	255		数量	22,615,065	4,915,395	27,530,460
			金額	4,233,850,652	1,467,840,152	5,701,690,804

水産物部取扱高推移表

(単位 数量:kg/金額:円)

年	開 場 日 数		鮮魚	冷凍	塩干・加工品	合 計
昭和63年	66	数 量	584,502	416,093	854,922	1,855,517
		金 額	632,695,812	292,733,306	661,216,463	1,586,645,581
平成元年	290	数 量	2,096,230	1,442,051	3,405,249	6,943,530
		金 額	2,577,331,666	1,055,707,835	2,561,847,173	6,194,886,674
平成2年	285	数 量	2,423,192	1,660,536	4,006,412	8,090,140
		金 額	2,899,308,053	1,216,795,821	2,959,148,563	7,075,252,437
平成3年	274	数 量	2,631,351	1,407,789	4,470,877	8,510,017
		金 額	2,993,444,877	1,079,232,250	3,236,581,818	7,309,258,945
平成4年	274	数 量	2,621,527	1,720,437	4,383,880	8,725,844
		金 額	2,916,902,058	1,296,120,444	3,221,316,058	7,434,338,560
平成5年	275	数 量	2,496,787	1,749,583	4,154,533	8,400,903
		金 額	2,845,966,888	1,320,185,316	3,325,359,115	7,491,511,319
平成6年	272	数 量	2,115,919	1,613,069	4,185,843	7,914,831
		金 額	2,620,037,135	1,252,798,362	3,048,896,919	6,921,732,416
平成7年	273	数 量	2,093,873	1,466,393	4,197,560	7,757,826
		金 額	2,577,554,003	1,222,874,372	3,007,604,125	6,808,032,500
平成8年	272	数 量	1,980,333	1,287,076	4,015,099	7,282,508
		金 額	2,542,913,329	1,237,830,217	2,923,877,950	6,704,621,496
平成9年	273	数 量	1,915,031	1,350,213	4,071,689	7,336,933
		金 額	2,596,379,616	1,397,822,073	2,985,230,502	6,979,432,191
平成10年	275	数 量	1,805,872	1,272,049	4,035,177	7,113,098
		金 額	2,342,306,667	1,328,930,966	3,044,103,043	6,715,340,676
平成11年	272	数 量	1,567,342	1,272,194	3,800,004	6,639,540
		金 額	2,061,411,044	1,158,660,323	2,959,461,086	6,179,532,453
平成12年	279	数 量	1,299,877	1,258,076	3,617,864	6,175,817
		金 額	1,872,827,388	1,048,883,026	2,716,064,141	5,637,774,555
平成13年	276	数 量	1,058,838	1,053,659	3,399,183	5,511,680
		金 額	1,692,667,199	904,169,169	2,603,947,679	5,200,784,047
平成14年	272	数 量	1,261,908	893,618	3,440,785	5,596,311
		金 額	1,525,631,110	797,042,192	2,652,198,813	4,974,872,115
平成15年	273	数 量	1,434,234	847,102	3,581,056	5,862,392
		金 額	1,511,892,450	777,501,645	2,566,443,012	4,855,837,107
平成16年	280	数 量	1,392,193	801,353	3,258,610	5,452,156
		金 額	1,409,207,401	744,883,795	2,447,928,590	4,602,019,786
平成17年	275	数 量	1,426,841	895,268	3,217,148	5,539,257
		金 額	1,374,558,273	769,026,359	2,433,169,615	4,576,754,247
平成18年	275	数 量	1,390,493	1,011,142	3,215,060	5,616,695
		金 額	1,406,481,202	714,326,039	2,458,960,847	4,579,768,088
平成19年	274	数 量	1,731,837	1,146,069	3,963,979	6,841,885
		金 額	1,547,360,530	962,091,471	3,247,948,049	5,757,400,050
平成20年	275	数 量	1,678,225	1,191,721	4,087,112	6,957,058
		金 額	1,594,509,426	1,095,986,929	3,425,227,964	6,115,724,319
平成21年	274	数 量	1,862,891	825,593	3,228,559	5,917,043
		金 額	1,635,482,255	822,317,743	3,201,351,745	5,659,151,743
平成22年	273	数 量	2,156,226	1,157,080	3,245,981	6,559,287
		金 額	1,876,141,397	1,108,672,487	3,062,688,150	6,047,502,034
平成23年	273	数 量	2,202,952	1,503,497	3,319,312	7,025,761
		金 額	1,851,586,213	1,265,974,923	2,932,766,155	6,050,327,291
平成24年	273	数 量	2,420,778	1,539,040	3,407,339	7,367,157
		金 額	1,907,273,980	1,231,619,026	2,645,917,186	5,784,810,192
平成25年	270	数 量	2,038,491	1,259,127	2,786,522	6,084,140
		金 額	1,908,666,533	1,133,639,672	2,336,956,303	5,379,262,508
平成26年	269	数 量	1,845,414	1,196,831	2,510,743	5,552,988
		金 額	1,928,086,230	1,167,519,927	2,259,600,982	5,355,207,139
平成26年	269	数 量	1,845,414	1,196,831	2,510,743	5,552,988
		金 額	1,928,086,230	1,167,519,927	2,259,600,982	5,355,207,139
平成27年	267	数 量	1,743,071	1,075,428	2,304,856	5,123,355
		金 額	1,856,161,593	1,027,411,074	2,176,704,782	5,060,277,449
平成28年	264	数 量	1,672,278	1,058,265	2,194,510	4,925,053
		金 額	1,759,937,871	1,076,270,693	2,109,613,940	4,945,822,504
平成29年	264	数 量	1,523,920	1,117,920	1,767,052	4,408,892
		金 額	1,600,623,785	1,193,449,415	1,759,510,514	4,553,583,714
平成30年	256	数 量	1,292,791	1,051,013	1,495,904	3,839,708
		金 額	1,366,557,994	1,090,640,825	1,469,273,746	3,926,472,565
令和元年 (平成31年)	255	数 量	1,193,237	979,771	1,518,787	3,691,795
		金 額	1,313,567,699	1,026,485,688	1,477,524,928	3,817,578,315
令和2年	256	数 量	995,481	774,133	1,284,970	3,054,584
		金 額	1,043,878,508	789,983,146	1,251,657,368	3,085,519,022

青 果 部

令和2年の概況

1. 総取扱高

本年の開場日数は255日で、青果部における総取扱数量は27,530トンで、対前年比は96.8%となり、総取扱金額は57億0,169万円で、対前年比は101.1%であった。

また、1日平均の取扱数量は108トン、取扱金額は2,236万円であった。

2. 野菜概況

野菜においては、取扱数量は22,615トンで対前年比は95.5%、取扱金額は、42億3,385万円で対前年比は100.0%であった。

取扱数量については、1月、2月を除いた月において前年同月を下回り、取扱金額については、5月、6月、7月、8月、10月を除いた月で前年同月を下回る結果となった。

3. 果実概況

果実においては、取扱数量は4,915トンで対前年比は103.6%、取扱金額は14億6,784万円で対前年比は105.7%であった。

取扱数量については、4月、7月、8月、10月、11月において前年同月を下回り、取扱金額については、4月、9月、11月、12月において前年同月を下回る結果となった。

青果部月別取扱実績表

(単位 数量：t／金額：千円)

月	開 日	場 数		野 菜	果 実	合 計
1	19		数 量	1,903	507	2,410
			金 額	303,431	135,592	439,023
2	21		数 量	1,965	394	2,358
			金 額	301,309	112,697	414,006
3	22		数 量	1,942	344	2,286
			金 額	332,699	103,693	436,392
4	21		数 量	1,901	256	2,157
			金 額	360,751	80,820	441,570
5	21		数 量	1,721	289	2,010
			金 額	331,517	89,788	421,305
6	22		数 量	1,687	317	2,005
			金 額	358,071	102,089	460,159
7	21		数 量	1,563	311	1,874
			金 額	373,891	102,868	476,759
8	21		数 量	1,849	305	2,154
			金 額	427,332	127,116	554,447
9	20		数 量	1,915	335	2,251
			金 額	369,049	130,491	499,540
10	23		数 量	2,286	465	2,751
			金 額	414,120	146,085	560,205
11	21		数 量	1,908	563	2,471
			金 額	318,321	137,382	455,703
12	23		数 量	1,975	830	2,805
			金 額	343,361	199,221	542,582
総計	255		数 量	22,615	4,915	27,530
			金 額	4,233,851	1,467,840	5,701,691

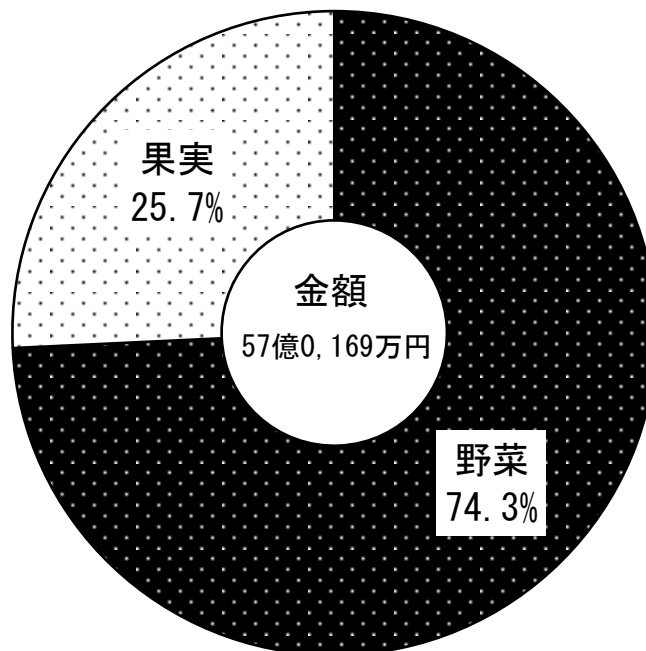
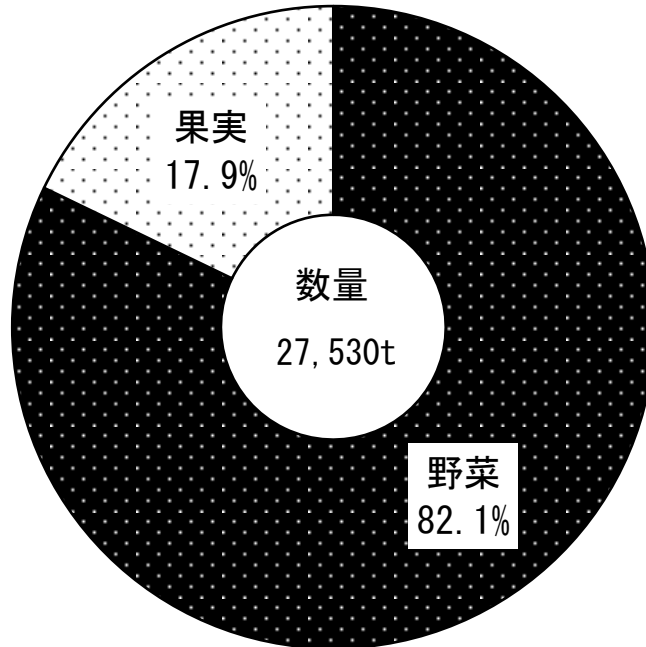
月別市況の概要（野菜）

月	月 毎 の 市 況 概 要
1月	<p>平年より気温が高く葉茎菜や根菜を中心に生育が順調で、全般的に出回り良好となる中、西南暖地では曇雨天が続き日照不足から果菜類の品薄が徐々に目立った。また、玉葱は豊作から依然安値で推移し、馬鈴薯は前進出荷が顕著であった。</p> <p>全体では、入荷量は前年比121%と増加、単価は前年比78%であった。</p>
2月	<p>暖冬の影響から主要品目の入荷が概ね潤沢となる中、相場は全体的に軟調であった。新型コロナウイルス感染の拡大に伴い、訪日客の減少やイベント中止等により外食が手控えられ、引き合いは更に弱まる状況となった。</p> <p>全体では、入荷量は前年比114%と増加、単価は前年比84%と安値で推移した。</p>
3月	<p>新型コロナウイルスの影響で外食需要の減退や給食用需要のストップ等に見舞われたが、一方自宅消費が高まり、馬鈴薯・玉葱は買い溜めから荷動き良く、全般に量販店での動きは活発化した。また人参やほうれん草等は数量減で相場が高まった。入荷量は前年比95%、単価は前年比102%であった。</p>
4月	<p>3月下旬の低温や曇天の影響から、果菜類は出回り少なく相場が堅調、また白菜や洋茎類等は生育不良で中旬にかけ単価高となった。新型コロナウイルス対策から自宅消費が高まり、馬鈴薯・玉葱は引き続き荷動きが良好であった。全体では、入荷量は前年比91%と減少、単価は前年比102%であった。</p>
5月	<p>新型コロナウイルス対策から家庭消費が引き続き好調となる中、4月後半の低温の影響から、前半が果菜類を始め、レタス・キャベツ・白菜等は出荷が伸びず単価高となった。後半は天候回復と共に気温が上昇し、全般に相場は下降線を辿った。入荷量は前年比100%、単価は前年比106%と高値になった。</p>
6月	<p>新型コロナウイルス緊急事態宣言解除後、業務需要は幾分回復したが、外出が増えた分個人購買は鈍化した。レタス類は出荷順調で価格低迷、馬鈴薯類は絶対量不足から高値推移。地場産の果菜類は終了期で数量減となった。</p> <p>全体では、入荷量は前年比96%、単価は前年比122%と高値で推移した。</p>
7月	<p>豪雨や曇雨天から低温日照不足等の天候不良の影響で、なす・胡瓜等果菜類は花落ちを招き被害を受ける等、他品目で出荷減の単価高となった。馬鈴薯・人参は絶対量不足から暴騰し、レタス・白菜・キャベツ等でも相場が上昇した。入荷量は前年比86%、単価は前年比138%と高値になった。</p>
8月	<p>前半は長梅雨の影響から多くの品目で絶対量が不足し、相場が高騰した。盆以降は天候回復し微増傾向となるが、猛暑に見舞われたことで品質低下もあわせに動きは著しく落ち込んできた。入荷量は前年比90%、単価は後半が高値反動で下落したものの、全般では前年比129%と高値になった。</p>
9月	<p>残暑が厳しいながら降雨もあり、8月の干ばつの影響が緩和する中で、北海道産の馬鈴薯・玉葱は潤沢で相場が軟調推移、またレタスは中旬以降の集中出荷から低迷した。一方高温の影響から胡瓜等少なめの出回りとなる品目もでた。全体で、入荷量は前年比87%、単価は前年比105%であった。</p>
10月	<p>気温低下と曇天続きによる日照不足の影響が始め、長野・茨城県産レタス・白菜等は順調な出荷ながら肥大化が進み安値で推移した。またトマトは夏期の高温から玉突き悪く不作で高値基調となった。全体で、入荷量は前年比98%とやや減少、単価は前年比112%で高値となった。</p>
11月	<p>多くの品目は天候に恵まれ生育良好ながら、レタス・白菜等は肥大化し、またトマト類は熊本産の増量幅が大きく、相場の下落が進んだ。特に中旬以降気温が高く、葉物野菜中心に出荷増となるも、鍋物需要も低下し動きは鈍かった。全体で、入荷量は前年比89%、単価は前年比93%であった。</p>
12月	<p>多くの品目が豊作傾向で平年の半値となる中、唯一馬鈴薯が北海道産の貯蔵量が少なく高値であった。中旬以降の気温低下から葉物類等は落ち着きを見せ、またコロナ禍の影響から年末商材の動きが遅く、年の瀬に逼迫する品目も出た。全体で、入荷量は前年比90%、単価は前年比98%であった。</p>

月別市況の概要（果実）

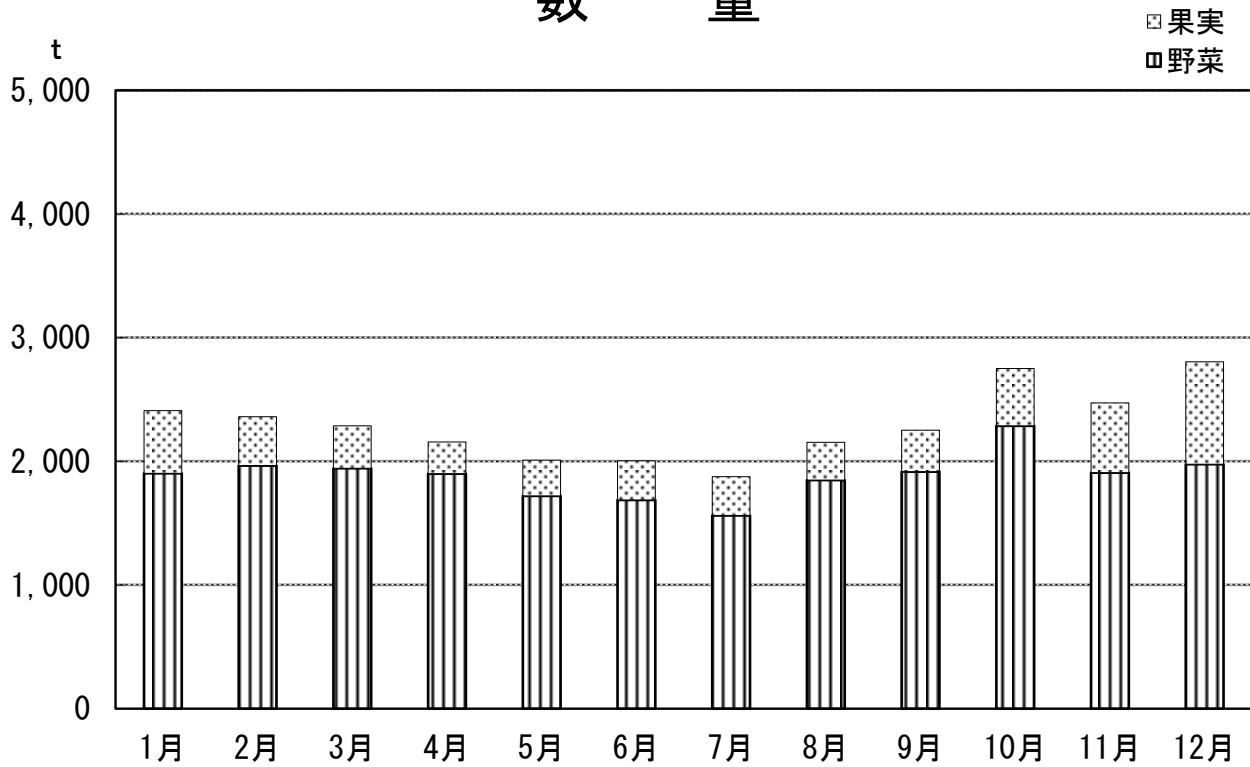
月	月 毎 の 市 況 概 要
1月	初売りの動きは全般に良かったものの、柑橘類は消費低迷から動きが鈍くなった。一方、アールスメロンは引き合いが強く、特に苺類が供給不足から高値推移の相場で引き合いが強かった。 全体では入荷量は前年比103%とやや増加、単価は前年比96%であった。
2月	ハウスから露地へ移行した中、晩柑類の荷動きは鈍く、みかん類も貯蔵品に絞られ、晩生が厳しい販売となった。一方、苺類は2果房から3果房への繋ぎがスムーズで、順調な出回りとなった。全体では入荷量は前年比147%と増加、単価は前年比89%と安価であった。
3月	新型コロナウイルスの影響から、フェア等の中止による業務需要の引き合いが弱まる中、みかんや苺の出荷は先月分が当月にずれ込み、またりんごは小玉果の需要が高まったことで出荷増となった。全体では入荷量は前年比125%、単価は前年比94%と安値で推移した。
4月	新型コロナウイルス対策の影響から、生育が順調な西瓜・メロンやマンゴ・サラソ等業務中心の品目は需要減となった。りんごは産地在庫が少なく、また苺は生育不良から、入荷減の単価高になった。全体では、入荷量は前年比92%、単価は前年比102%であった。
5月	前進出荷のメロン類は前年と比較し品種展開が速く、また西瓜は気温上昇に伴い引き合いが強まった。サラソ・マンゴ・アールスメロン等は、未だコロナ禍から消費回復とはならず、需要は低迷した。全体では、入荷量は前年比126%と増加、単価は前年比111%と高値であった。
6月	寒暖差が激しい日もあったが、西瓜は、気温上昇に伴い好調な動きで、早生桃・デラ等は出荷が遅れ気味ながら日々増量となってきた。またりんご類は引き続き高値推移であった。 全体では、入荷量は前年比111%と増加、単価は前年比104%とやや高値であった。
7月	曇雨天続きで日照量が少なかった影響で出遅れ品目が続出し、サラソは佐藤錦から紅秀峰へ、桃は日川白鳳から白鳳へと品種展開が早まった。西瓜は長雨による品質低下が懸念され、ぶどう類の荷動きは中旬以降に回復した。入荷量は前年比84%、単価は前年比132%と高値になった。
8月	梅雨明けの急激な気温上昇の影響により、全般にわたり品質低下が顕著に出た。桃は山梨・長野が益迄で終盤を迎え4割減、ぶどう類は玉割れ及び病気の発生が散見され、梨も生育が遅れ、また西瓜は畑での腐敗果で激減した。入荷量は前年比87%、単価は138%と高値で推移した。
9月	厳しい残暑を受けて、西瓜や梨の単価は引合いが高まり強めで推移し、種なし柿は着色が鈍るも早期出荷となった。また、シャインマスカットは順調だったが、巨峰に着色の弊害がでた。全体で、入荷量は前年比109%、単価は前年比116%と前月に引き続いて高値で推移した。
10月	降雨量多く日照不足になった影響から、柿は逐次品種移行も小玉傾向。また梨は不作傾向、巨峰・シャインマスカット等ぶどう類はピークが早まり終盤に突入し、梨・ぶどう類共に高値基調となった。全体で、入荷量は前年比93%と減少、単価は前年比110%と前月に引き続いて高値で推移した。
11月	極早生から早生に移行した主要のみかんは、M・L階級が中心で出荷減の単価高となった。富有柿はピークが早まり出荷増ながら小玉傾向、またりんごはサンふじを中心に各産地出回り出荷増となるが、共に相場は弱かった。全体では、入荷量は前年比94%と減少、単価は前年比106%であった。
12月	主要のみかんは前年に比べ出荷量が多いものの、荷動きは鈍かった。りんご類は順調な出荷ながら安値推移となり、また富有柿の露地物はシーズンを通して小玉傾向で上旬には終了となった。全体では、入荷量は前年比102%、単価は前年比109%と高値であった。

青果部種別取扱比率表

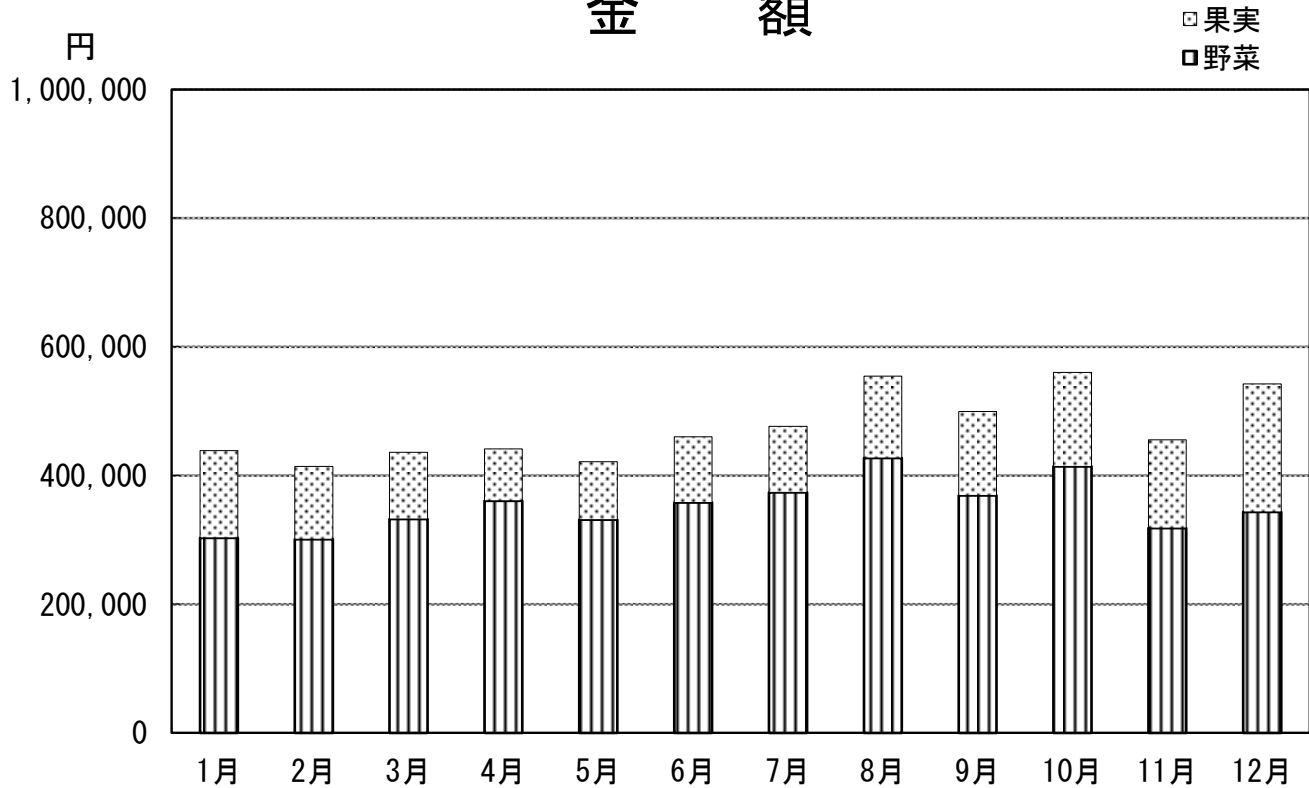


青果部月別取扱高グラフ

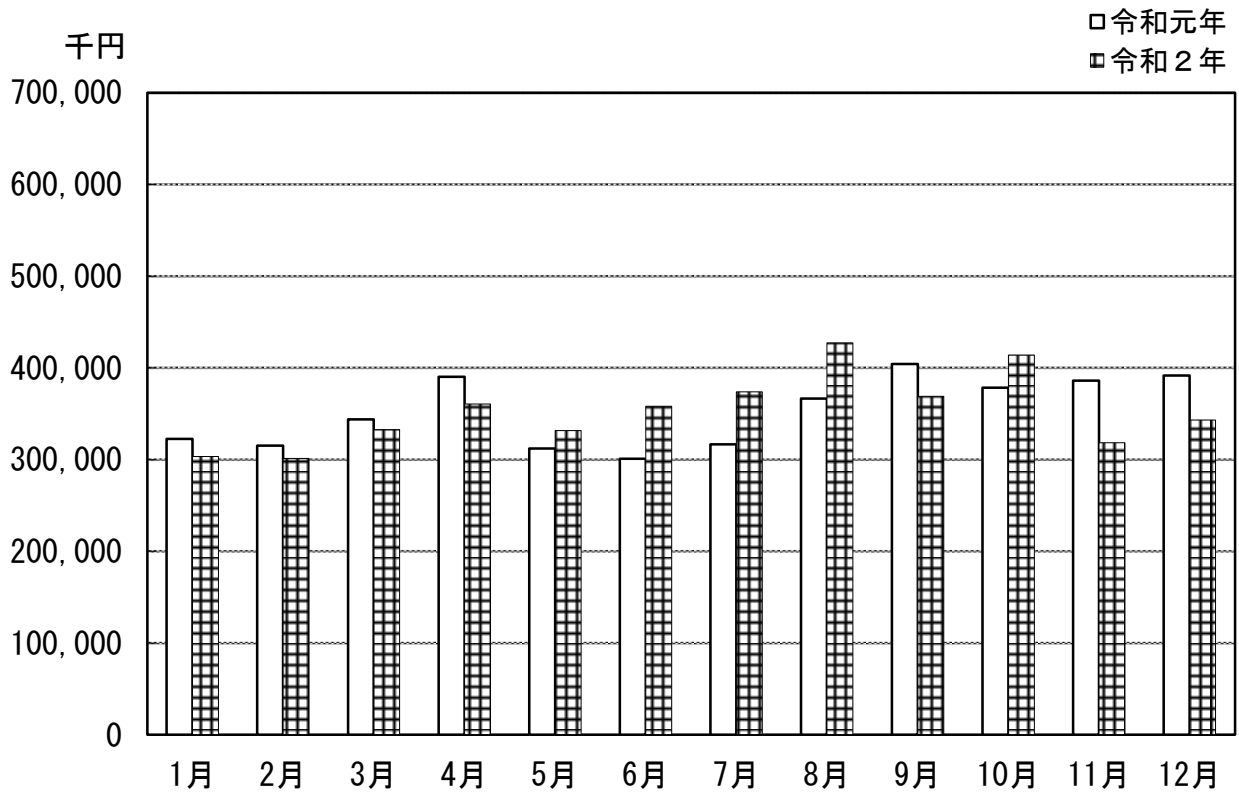
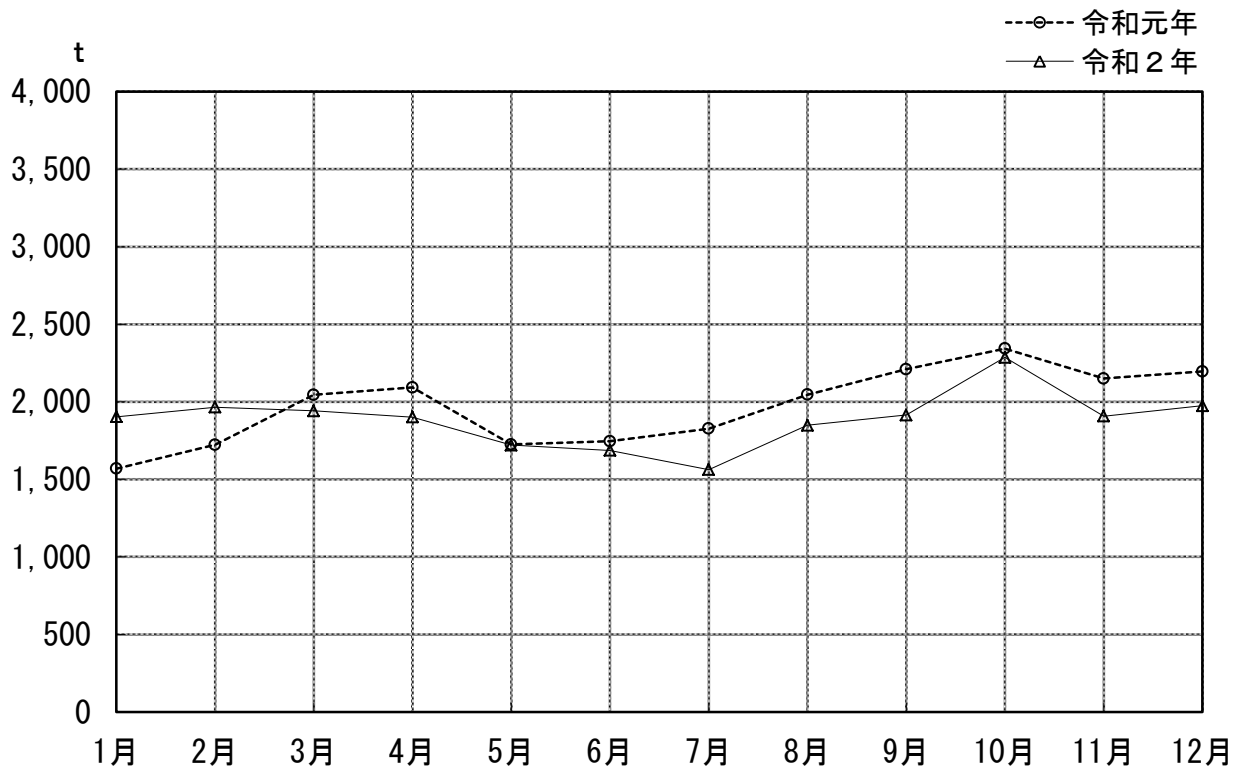
数 量



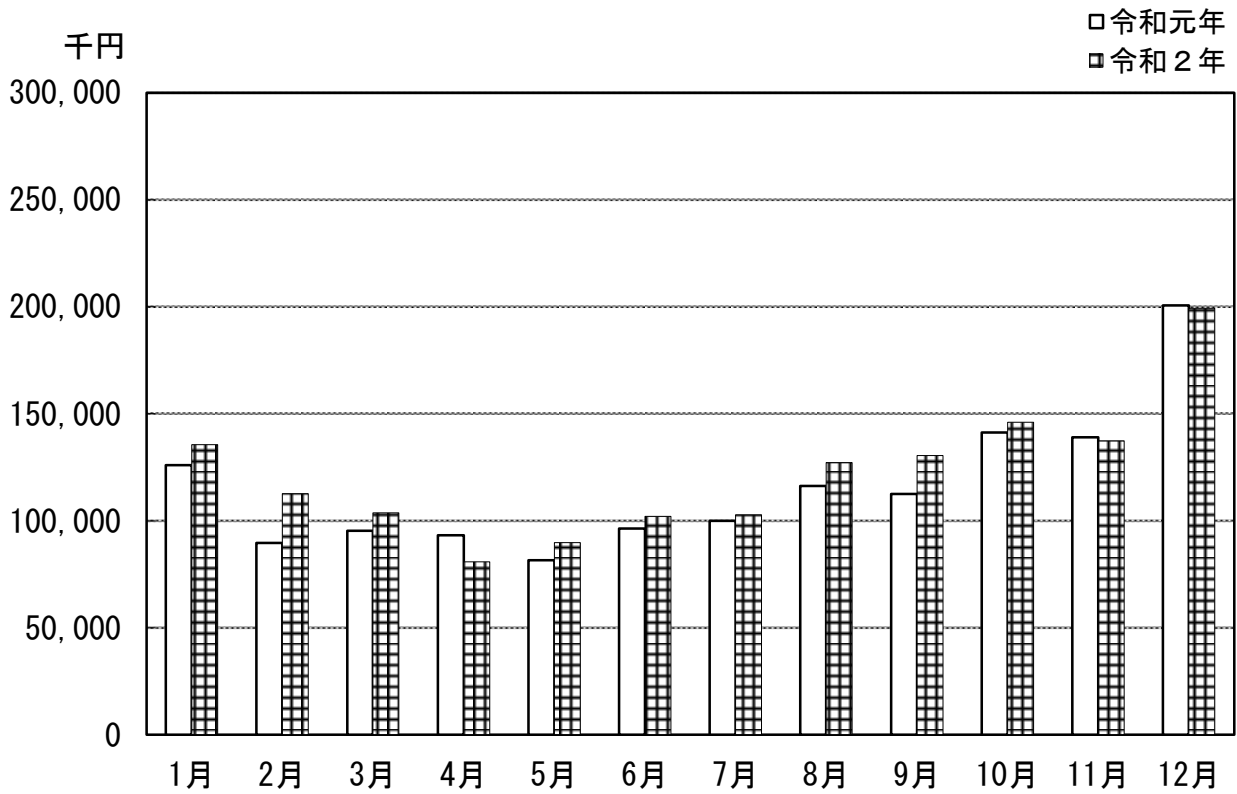
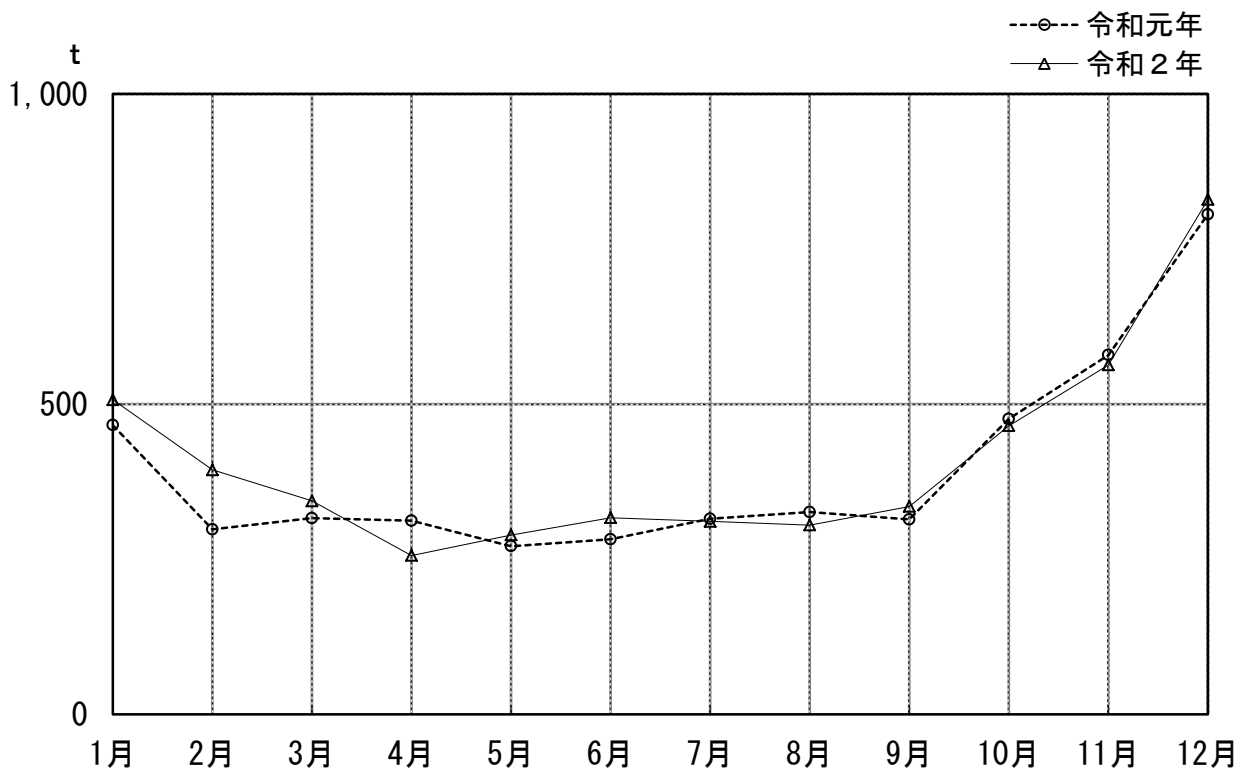
金 額



野菜



果 実



産地別取扱高順位表（野菜）

順位	産地	数量 (kg)	比率 (%)	金額 (円)	比率 (%)
1	北海道	6,236,223.15	27.58	710,001,955	16.77
2	滋賀	2,922,315.16	12.92	632,062,295	14.93
3	長野	2,201,339.74	9.73	402,043,812	9.50
4	徳島	1,574,289.80	6.96	340,594,691	8.04
5	兵庫	1,406,492.05	6.22	210,083,571	4.96
6	長崎	1,380,415.30	6.10	331,376,077	7.83
7	愛知	1,084,634.08	4.80	179,183,297	4.23
8	群馬	862,326.00	3.81	92,425,430	2.18
9	茨城	738,142.96	3.26	127,863,299	3.02
10	青森	639,965.60	2.83	92,075,934	2.17
11	鹿児島	625,266.80	2.76	112,097,527	2.65
12	福岡	547,753.00	2.42	208,077,837	4.91
13	熊本	359,350.30	1.59	129,564,836	3.06
14	佐賀	340,125.00	1.50	46,966,261	1.11
15	千葉	275,929.40	1.22	37,902,618	0.90
16	宮崎	197,509.80	0.87	77,879,735	1.84
17	高知	153,059.54	0.68	106,147,818	2.51
18	大分	146,987.69	0.65	59,082,613	1.40
19	ニュージーランド	144,048.40	0.64	16,543,537	0.39
20	メキシコ	111,092.90	0.49	20,870,852	0.49
	その他	667,798.77	2.95	301,006,657	7.11
	合計	22,615,065.44	100.00	4,233,850,652	100.00

品目別取扱高順位表（野菜）

順位	品目	数量 (kg)	比率 (%)	金額 (円)	比率 (%)
1	たまねぎ	4,801,940.30	21.23	368,535,915	8.70
2	きゃべつ	2,614,882.60	11.56	249,040,668	5.88
3	ばれいしょ	2,404,464.30	10.63	402,420,196	9.50
4	だいこん	2,242,225.71	9.91	188,773,356	4.46
5	はくさい	1,823,762.05	8.06	147,848,052	3.49
6	レタス	1,477,128.80	6.53	244,769,127	5.78
7	にんじん	1,248,752.55	5.52	194,359,817	4.59
8	トマト	936,700.52	4.14	378,317,385	8.94
9	きゅうり	587,903.20	2.60	188,407,877	4.45
10	南瓜	474,843.20	2.10	82,174,415	1.94
11	ねぎ	457,625.48	2.02	186,691,243	4.41
12	小松菜	315,008.65	1.39	95,581,828	2.26
13	水菜	289,966.64	1.28	112,397,323	2.65
14	かんしょ	289,901.30	1.28	94,777,398	2.24
15	ほうれんそう	282,192.65	1.25	147,730,689	3.49
16	えのき	259,802.15	1.15	71,465,058	1.69
17	ながいも	237,485.00	1.05	78,039,878	1.84
18	ブロッコリー	207,067.90	0.92	72,257,738	1.71
19	しめじ	180,667.00	0.80	94,087,698	2.22
20	なす	165,522.84	0.73	80,685,973	1.91
	その他	1,317,222.60	5.82	755,489,018	17.84
	合計	22,615,065.44	100.00	4,233,850,652	100.00

産地別取扱高順位表（果実）

順位	産地	数量 (kg)	比率 (%)	金額 (円)	比率 (%)
1	フィリピン	1,171,161.12	23.83	227,723,115	15.51
2	和歌山	1,095,786.95	22.29	238,645,211	16.26
3	秋田	470,882.00	9.58	134,947,581	9.19
4	その他外国	358,520.26	7.29	97,035,646	6.61
5	愛媛	274,896.72	5.59	49,417,728	3.37
6	青森	256,168.00	5.21	99,719,076	6.79
7	長野	198,772.76	4.04	95,157,131	6.48
8	佐賀	190,058.27	3.87	109,539,460	7.46
9	アメリカ	185,375.01	3.77	81,029,261	5.52
10	メキシコ	173,282.65	3.53	64,561,255	4.40
11	ニュージーランド	101,260.80	2.06	59,078,189	4.02
12	滋賀	87,237.54	1.77	38,008,115	2.59
13	山梨	42,672.22	0.87	40,489,997	2.76
14	茨城	36,859.50	0.75	13,319,975	0.91
15	石川	32,403.00	0.66	6,103,179	0.42
16	北海道	27,912.08	0.57	9,099,070	0.62
17	長崎	23,375.26	0.48	11,042,295	0.75
18	山形	22,096.10	0.45	8,554,066	0.58
19	福岡	21,443.51	0.44	16,790,233	1.14
20	高知	19,610.90	0.40	12,098,997	0.82
	その他	125,620.00	2.56	55,480,572	3.78
	合計	4,915,394.65	100.00	1,467,840,152	100.00

品目別取扱高順位表（果実）

順位	品目	数量 (kg)	比率 (%)	金額 (円)	比率 (%)
1	みかん	1,150,161.60	23.40	234,648,807	15.99
2	バナナ	1,121,573.82	22.82	219,695,123	14.97
3	ふじ	468,858.00	9.54	146,439,453	9.98
4	その他りんご	193,085.96	3.93	50,586,440	3.45
5	その他柑橘類	190,077.75	3.87	42,878,493	2.92
6	キウイフルーツ	167,317.16	3.40	94,287,614	6.42
7	オレンジ	164,413.00	3.34	43,201,042	2.94
8	その他輸入果実	153,819.51	3.13	64,523,366	4.40
9	パイナップル	143,768.00	2.92	23,542,008	1.60
10	すいか	129,398.50	2.63	30,427,473	2.07
11	グレープフルーツ	118,983.00	2.42	23,366,371	1.59
12	レモン	110,803.00	2.25	35,446,767	2.41
13	いちご	91,772.94	1.87	125,883,202	8.58
14	その他メロン	80,392.05	1.64	33,127,313	2.26
15	つがる	76,766.00	1.56	22,362,156	1.52
16	伊予柑	66,455.00	1.35	8,908,627	0.61
17	富有柿	48,507.50	0.99	9,287,934	0.63
18	巨峰	43,319.40	0.88	49,973,550	3.40
19	甘夏	40,412.50	0.82	6,631,113	0.45
20	ジョナゴールド	37,730.00	0.77	18,815,537	1.28
	その他	317,779.96	6.46	183,807,763	12.52
	合計	4,915,394.65	100.00	1,467,840,152	100.00

青果部品目別・月別

品目		年合計	1月	2月	3月	4月	5月
だいこん	数量	2,242,226	215,845	193,430	227,028	187,679	121,851
	金額	188,773,356	10,998,408	10,587,035	18,045,076	18,493,091	11,462,891
	平均価格	84	51	55	79	99	94
かぶら	数量	24,133	3,019	1,745	2,251	667	2,168
	金額	4,040,963	350,764	283,884	353,000	142,846	287,788
	平均価格	167	116	163	157	214	133
にんじん	数量	1,248,753	90,770	96,811	117,527	142,070	119,350
	金額	194,359,817	9,495,716	9,791,047	20,260,536	22,222,944	15,656,091
	平均価格	156	105	101	172	156	131
ごぼう	数量	142,196	6,468	9,062	11,101	9,713	5,755
	金額	37,539,094	1,727,335	1,927,739	2,027,295	2,281,991	1,703,036
	平均価格	264	267	213	183	235	296
たけのこ	数量	9,621	120	200	348	7,497	1,456
	金額	2,952,408	196,560	288,792	264,568	2,004,740	197,748
	平均価格	307	1,638	1,444	760	267	136
れんこん	数量	83,132	8,253	7,327	5,887	6,106	3,221
	金額	60,890,850	6,180,798	5,617,728	4,498,662	4,940,318	2,730,565
	平均価格	732	749	767	764	809	848
くわい	数量	705					
	金額	999,737					
	平均価格	1,418					
その他根菜類	数量	33				33	
	金額	8,593				8,593	
	平均価格	260				260	
はくさい	数量	1,823,762	242,251	169,023	73,598	51,831	66,973
	金額	147,848,052	14,597,109	10,845,604	8,137,819	12,476,320	9,914,487
	平均価格	81	60	64	111	241	148
水菜	数量	289,967	23,183	24,625	28,090	24,690	23,464
	金額	112,397,323	9,446,524	7,900,678	9,083,664	8,519,236	6,405,570
	平均価格	388	407	321	323	345	273
日野菜	数量	7,450	1,012	1,089	1,155	991	304
	金額	3,551,699	488,214	525,728	561,183	481,432	147,695
	平均価格	477	483	483	486	486	486
小松菜	数量	315,009	22,448	24,632	29,264	32,410	21,961
	金額	95,581,828	7,685,604	6,740,836	7,408,302	11,889,198	6,141,542
	平均価格	303	342	274	253	367	280
白菜な	数量	253			30	70	104
	金額	131,750			15,960	39,933	52,530
	平均価格	521			524	570	505
きゃべつ	数量	2,614,883	221,016	189,485	193,056	158,506	182,618
	金額	249,040,668	13,575,363	11,350,758	16,263,462	22,614,929	24,988,695
	平均価格	95	61	60	84	143	137
ほうれんそう	数量	282,193	34,617	44,086	40,889	19,973	20,828
	金額	147,730,689	17,645,460	17,870,252	19,556,356	11,080,296	9,212,579
	平均価格	524	510	405	478	555	442
ねぎ	数量	457,625	41,109	45,481	42,913	33,173	30,495
	金額	186,691,243	14,927,210	14,011,460	12,884,334	12,032,526	12,779,562
	平均価格	408	363	308	300	363	419
わけぎ	数量	19			10		
	金額	7,085			1,037		
	平均価格	369			108		
ふき	数量	3,371	88	33	131	2,354	711
	金額	1,849,023	194,412	60,124	102,035	1,131,616	345,793
	平均価格	548	2,209	1,822	779	481	487
うど	数量	148	12	37	35	50	
	金額	82,506	4,895	17,687	20,304	32,816	
	平均価格	557	408	478	580	656	
わらび	数量	28				8	
	金額	19,762				6,478	
	平均価格	696				771	
みつば	数量	22,090	2,072	2,052	2,060	1,910	1,793
	金額	16,770,626	2,309,156	1,583,071	1,115,454	921,492	881,758
	平均価格	759	1,115	772	542	482	492

取扱高表（野菜）

上段 数量 : kg
 中段 金額 : 円
 下段 平均価格 : 円/kg

6月	7月	8月	9月	10月	11月	12月
205,531 19,740,051 96	172,788 17,496,377 101	158,083 17,710,087 112	156,881 16,255,328 104	235,347 21,010,035 89	213,073 15,803,422 74	154,690 11,171,555 72
2,306 286,103 124	464 89,483 193	537 137,546 256	1,376 419,226 305	1,805 468,535 260	1,301 277,542 213	6,495 944,246 145
63,698 13,672,897 215	74,636 24,951,921 334	101,000 17,253,324 171	104,101 13,319,144 128	124,893 18,181,065 146	109,514 17,354,304 158	104,384 12,200,828 117
7,246 2,414,696 333	9,642 3,083,618 320	10,243 3,352,272 327	9,084 3,157,287 348	12,277 3,855,593 314	24,752 4,511,711 182	26,853 7,496,521 279
784 1,693,334 2,160	1,287 1,859,058 1,444	6,116 4,604,160 753	7,253 4,849,379 669	11,498 6,962,014 605	9,688 5,545,584 572	15,712 11,409,250 726
					188 288,112 1,533	517 711,625 1,376
97,692 8,008,970 82	137,682 13,688,807 99	100,124 13,701,533 137	156,139 14,812,039 95	302,780 22,452,493 74	196,330 8,651,432 44	229,340 10,561,439 46
18,622 6,622,591 356	15,360 8,429,953 549	19,371 9,450,253 488	20,514 10,317,309 503	33,579 16,143,451 481	22,702 7,528,902 332	35,768 12,549,192 351
				278 133,274 480	1,547 701,103 453	1,076 513,070 477
26,627 5,790,710 217	19,111 9,342,788 489	25,987 8,834,797 340	28,585 11,902,527 416	30,823 9,600,501 311	26,924 5,052,619 188	26,238 5,192,404 198
49 23,327 480						
203,196 22,260,055 110	256,609 23,218,254 90	291,185 38,592,380 133	259,496 26,534,427 102	296,931 25,134,681 85	220,493 14,914,498 68	142,293 9,593,166 67
14,181 9,018,961 636	9,618 7,637,910 794	6,366 5,570,617 875	6,383 6,719,218 1,053	17,274 13,038,546 755	31,290 14,117,763 451	36,689 16,262,731 443
30,482 12,554,190 412	35,075 15,845,694 452	35,775 18,265,307 511	33,547 18,899,540 563	42,735 20,497,722 480	39,555 14,519,306 367	47,287 19,474,392 412
	10 6,048 630					
41 13,704 332	13 1,339 100					
14 6,804 486						
20 13,284 664						
1,649 919,400 558	1,640 1,298,959 792	1,495 1,143,330 765	1,674 1,647,472 984	1,799 1,521,620 846	1,757 1,250,598 712	2,192 2,178,316 994

青果部品目別・月別

品目		年合計	1月	2月	3月	4月	5月
菊菜	数量	35,417	7,824	8,114	4,654	1,129	208
	金額	18,073,551	4,052,655	3,265,892	1,923,928	625,802	147,507
	平均価格	510	518	403	413	554	710
せり	数量	248	46	31	29	25	11
	金額	321,235	68,143	31,220	27,236	26,394	14,124
	平均価格	1,294	1,472	1,020	956	1,047	1,261
にら	数量	16,435	1,575	2,000	1,310	1,270	1,545
	金額	14,319,288	1,604,610	1,992,060	909,900	1,030,158	926,910
	平均価格	871	1,019	996	695	811	600
その他葉茎菜類	数量	82,474	8,962	6,411	7,817	11,747	4,517
	金額	18,223,134	2,536,106	2,798,477	2,200,311	1,544,648	731,116
	平均価格	221	283	437	281	131	162
セルリー	数量	39,389	2,808	2,520	2,773	3,191	4,166
	金額	10,095,055	440,486	455,156	755,245	937,295	1,258,779
	平均価格	256	157	181	272	294	302
アスパラ	数量	11,826	5	15	487	1,339	1,771
	金額	15,148,361	11,567	29,516	747,842	2,217,720	2,645,965
	平均価格	1,281	2,313	1,968	1,536	1,657	1,494
カリフラワー	数量	31,950	12,424	3,067	3,346	3,108	2,160
	金額	6,710,065	1,811,719	704,354	966,914	815,337	480,026
	平均価格	210	146	230	289	262	222
ブロッコリー	数量	207,068	29,542	20,544	24,872	10,001	17,640
	金額	72,257,738	6,794,429	6,090,389	9,174,513	5,965,260	6,123,690
	平均価格	349	230	296	369	596	347
レタス	数量	1,477,129	79,502	89,341	103,770	120,564	122,145
	金額	244,769,127	17,747,282	15,095,418	18,756,218	28,648,112	18,256,594
	平均価格	166	223	169	181	238	149
サラダ菜	数量	1,029	76	84	88	84	84
	金額	665,686	48,583	53,697	56,254	53,697	53,697
	平均価格	647	639	639	639	639	639
パセリ	数量	6,707	701	731	894	702	314
	金額	4,401,941	409,403	217,363	130,132	117,381	121,075
	平均価格	656	584	297	146	167	386
その他洋菜類	数量	27,034	2,068	1,858	1,938	1,840	2,562
	金額	19,183,737	1,250,576	982,330	1,068,877	1,239,692	1,924,466
	平均価格	710	605	529	552	674	751
青梗菜	数量	47,725	3,217	3,210	3,745	4,195	5,085
	金額	12,802,628	687,676	737,152	862,954	1,268,272	1,179,407
	平均価格	268	214	230	230	302	232
その他中国野菜	数量	1,574		26	8	2	76
	金額	1,174,547		33,179	13,219	4,644	43,671
	平均価格	746		1,276	1,652	2,322	575
きゅうり	数量	587,903	13,450	29,992	35,250	59,355	85,297
	金額	188,407,877	6,108,672	12,527,970	11,912,777	17,326,691	22,204,587
	平均価格	320	454	418	338	292	260
南瓜	数量	474,843	41,512	40,808	33,084	26,480	40,524
	金額	82,174,415	7,408,819	5,231,641	3,400,310	3,776,224	6,153,582
	平均価格	173	178	128	103	143	152
なす	数量	165,523	7,554	7,347	7,513	7,832	12,582
	金額	80,685,973	4,418,064	4,384,433	4,088,945	4,232,520	5,283,714
	平均価格	487	585	597	544	540	420
トマト	数量	936,701	48,899	41,342	47,081	57,120	140,862
	金額	378,317,385	19,830,436	22,853,544	26,718,738	24,983,216	34,273,442
	平均価格	404	406	553	568	437	243
ピーマン	数量	73,264	4,346	3,748	4,135	4,105	6,054
	金額	42,685,747	3,365,742	3,213,227	3,120,286	2,886,681	3,162,877
	平均価格	583	774	857	755	703	522
ししとう	数量	5,843	224	170	180	116	244
	金額	7,694,512	723,264	471,750	309,525	162,532	290,297
	平均価格	1,317	3,236	2,783	1,720	1,407	1,190
とうもろこし	数量	75,522	77	54	87	149	982
	金額	24,523,286	26,024	23,360	37,021	63,827	375,290
	平均価格	325	340	433	426	430	382

取扱高表（野菜）

上段 数量 : kg
 中段 金額 : 円
 下段 平均価格 : 円/kg

6月	7月	8月	9月	10月	11月	12月
126 103,139 819	91 103,498 1,137	70 90,898 1,299	447 511,264 1,144	650 631,986 972	2,942 1,346,670 458	9,163 5,270,312 575
11 14,600 1,304	10 14,684 1,514	26 22,293 857	8 15,575 1,854	18 25,892 1,446	14 26,590 1,927	19 34,484 1,778
975 645,678 662	615 618,840 1,006	1,055 1,015,740 963	1,790 1,600,020 894	1,665 1,447,092 869	1,060 1,112,130 1,049	1,575 1,416,150 899
951 627,804 660	348 307,417 883	500 414,367 828	487 373,674 768	3,550 803,328 226	13,779 1,969,662 143	23,406 3,916,224 167
3,430 949,279 277	3,884 1,153,019 297	1,937 606,309 313	2,471 847,396 343	3,273 969,627 296	4,092 929,058 227	4,844 793,406 164
2,587 3,062,015 1,184	1,925 2,342,685 1,217	2,222 2,478,178 1,115	934 1,037,082 1,110	509 550,762 1,082	33 25,029 758	
2,112 539,379 255	480 118,634 247	222 123,221 555	252 93,451 371	516 153,444 297	2,474 435,963 176	1,790 467,623 261
9,421 4,440,291 471	12,333 4,842,700 393	10,022 4,779,142 477	7,614 3,981,114 523	18,528 8,180,890 442	26,207 6,820,648 260	20,344 5,064,672 249
176,108 17,063,245 97	133,249 25,822,654 194	110,997 29,764,980 268	163,297 20,575,562 126	153,678 23,909,290 156	118,999 13,905,540 117	105,481 15,224,232 144
88 56,254 639	88 54,159 615	89 64,659 727	84 54,472 647	92 59,317 645	84 54,159 645	88 56,738 645
418 260,060 622	602 396,214 658	565 606,901 1,075	337 534,527 1,585	322 615,488 1,913	404 509,083 1,260	718 484,314 674
2,516 1,760,877 700	2,668 2,139,384 802	3,068 3,064,213 999	2,400 2,083,838 868	1,844 1,344,890 729	1,820 992,077 545	2,451 1,332,517 544
4,179 1,125,869 269	2,490 1,055,202 424	2,232 916,468 411	2,114 1,080,126 511	3,544 1,398,014 394	6,850 1,564,069 228	6,864 927,419 135
198 155,200 784	272 249,708 919	326 238,952 733	285 191,161 671	307 198,373 646	74 46,440 628	
84,489 23,159,049 274	53,374 17,533,029 328	51,912 18,335,641 353	45,677 16,813,146 368	44,703 17,260,434 386	47,564 14,468,341 304	36,840 10,757,540 292
52,215 10,118,294 194	44,445 11,165,632 251	42,265 10,601,018 251	68,259 9,630,316 141	43,494 6,746,153 155	13,900 2,643,063 190	27,858 5,299,363 190
22,500 9,296,971 413	19,955 10,520,519 527	24,891 12,228,004 491	22,711 10,213,006 450	19,058 8,621,846 452	7,202 3,716,785 516	6,378 3,681,166 577
135,904 34,718,764 255	79,964 31,991,974 400	124,843 53,965,367 432	94,786 44,768,472 472	49,799 35,955,445 722	53,911 27,952,791 518	62,190 20,305,196 327
8,233 3,901,818 474	8,458 4,204,942 497	7,802 4,323,584 554	6,772 4,065,691 600	6,337 4,190,965 661	6,601 3,546,290 537	6,673 2,703,644 405
777 750,882 967	1,110 1,151,991 1,037	1,619 1,765,304 1,090	585 832,368 1,424	423 650,503 1,537	197 341,158 1,736	201 244,938 1,220
29,765 9,566,433 321	24,808 8,800,291 355	17,946 5,172,141 288	1,055 277,779 263	332 96,416 291	167 51,024 306	104 33,680 325

青果部品目別・月別

品目		年合計	1月	2月	3月	4月	5月
オクラ	数量	5,745	176	108	89	109	147
	金額	5,476,889	131,934	85,284	70,748	171,234	213,678
	平均価格	953	750	790	797	1,571	1,454
瓜類	数量	26,355			75	84	305
	金額	4,244,257			30,066	38,554	89,828
	平均価格	161			401	459	295
その他果菜類	数量	377				90	
	金額	137,253				33,372	
	平均価格	364				371	
いんげん	数量	10,931	834	664	1,224	1,094	1,882
	金額	9,701,432	665,038	611,484	1,044,599	1,118,680	1,352,470
	平均価格	888	797	921	853	1,023	719
さやえんどう	数量	2,083	139	121	48	147	1,269
	金額	2,153,268	146,901	173,043	69,714	161,997	910,773
	平均価格	1,034	1,057	1,430	1,452	1,102	718
実えんどう	数量	3,283	395	1,270	414	276	474
	金額	3,224,079	320,274	1,205,900	465,247	383,850	359,518
	平均価格	982	811	950	1,124	1,391	758
そら豆	数量	2,098	254	392	678	648	69
	金額	994,698	128,923	208,211	296,645	287,425	32,432
	平均価格	474	508	531	438	444	470
枝豆	数量	3,729					36
	金額	2,887,634					40,392
	平均価格	774					1,122
ササゲ	数量	90					
	金額	140,190					
	平均価格	1,556					
その他豆類	数量	2					
	金額	108					
	平均価格	54					
かんしょ	数量	289,901	21,271	25,917	26,190	20,801	11,260
	金額	94,777,398	6,516,135	7,124,769	8,221,799	6,807,802	3,980,070
	平均価格	327	306	275	314	327	353
ばれいしょ	数量	2,404,464	221,800	290,020	290,860	255,720	198,550
	金額	402,420,196	16,708,300	26,791,190	36,401,240	51,094,704	49,759,436
	平均価格	167	75	92	125	200	251
さといも	数量	29,923	3,891	1,682	829	458	200
	金額	8,745,818	1,055,658	475,531	261,835	136,608	89,532
	平均価格	292	271	283	316	299	448
ながいも	数量	237,485	16,860	19,220	12,370	13,920	13,890
	金額	78,039,878	5,240,846	6,486,941	4,410,546	5,092,507	4,793,051
	平均価格	329	311	338	357	366	345
やまのいも	数量	68					
	金額	111,164					
	平均価格	1,625					
たまねぎ	数量	4,801,940	360,010	459,800	466,490	559,230	378,595
	金額	368,535,915	27,463,376	29,782,580	31,167,685	29,910,412	21,009,276
	平均価格	77	76	65	67	53	55
にんにく	数量	15,265	2,240	1,987	1,654	1,427	1,826
	金額	14,084,360	1,427,727	1,212,138	1,143,479	1,476,789	1,947,091
	平均価格	923	637	610	691	1,035	1,066
らっきょ	数量	1,230					860
	金額	944,827					685,357
	平均価格	768					797
その他土物類	数量	2,956	103	46	50	28	28
	金額	1,709,678	67,574	21,805	21,060	10,368	10,368
	平均価格	578	656	474	421	370	370
わさび	数量	13		1	12		
	金額	29,938		3,240	26,698		
	平均価格	2,303		3,240	2,225		
しょうが	数量	40,956	1,729	2,339	2,351	2,034	2,796
	金額	35,169,324	1,684,061	2,289,461	2,298,531	1,992,951	2,589,750
	平均価格	859	974	979	978	980	926

取扱高表（野菜）

上段 数量 : kg
 中段 金額 : 円
 下段 平均価格 : 円/kg

6月	7月	8月	9月	10月	11月	12月
606 741,707 1,224	862 855,756 993	1,493 1,004,875 673	989 1,089,044 1,101	667 558,959 838	226 240,988 1,067	274 312,682 1,143
6,438 1,086,094 169	8,878 1,161,993 131	8,036 1,442,526 180	2,354 366,100 156	170 24,506 144	15 3,780 252	2 810 540
	78 21,304 273	174 64,703 372		35 17,874 511		
1,342 1,090,948 813	792 898,578 1,134	219 316,885 1,449	166 372,998 2,243	682 747,999 1,096	1,368 977,442 715	664 504,311 760
61 102,272 1,688	75 129,006 1,720	77 151,146 1,963	12 58,288 4,857	35 114,588 3,274	56 96,228 1,718	44 39,312 893
232 334,094 1,440					71 57,888 815	151 97,308 644
9 2,938 326						48 38,124 794
716 597,024 834	1,438 1,004,637 699	1,282 1,003,321 783	165 147,652 895	88 89,856 1,016	4 4,752 1,080	
	34 47,444 1,391	48 81,670 1,701	8 11,076 1,385			
		2 108 54				
5,759 2,813,206 489	12,595 5,102,798 405	30,344 11,498,928 379	31,312 9,965,954 318	30,044 10,147,727 338	26,931 8,889,842 330	47,479 13,708,368 289
178,308 55,542,657 311	86,035 37,280,525 433	157,968 29,977,669 190	224,771 25,562,802 114	177,900 24,015,476 135	141,550 22,073,320 156	180,983 27,212,877 150
106 66,744 630	429 133,974 312	560 173,178 309	2,910 1,052,785 362	4,294 1,436,238 335	3,166 728,203 230	11,399 3,135,532 275
17,955 5,606,118 312	26,865 8,482,969 316	21,020 7,384,120 351	28,760 9,792,316 340	22,655 7,068,525 312	18,145 5,680,092 313	25,825 8,001,847 310
				16 26,989 1,730	26 40,381 1,577	27 43,794 1,610
194,205 21,611,141 111	239,257 32,092,388 134	407,894 43,751,746 107	345,085 28,382,065 82	488,260 36,450,014 75	430,370 31,226,435 73	472,745 35,688,797 75
1,468 1,988,313 1,354	786 678,718 864	722 780,150 1,080	639 606,124 949	902 1,115,062 1,236	1,036 1,143,581 1,103	576 565,188 981
370 259,470 701						
39 14,256 370	43 18,468 429	60 27,134 452	53 23,868 450	78 38,664 496	395 334,908 848	2,033 1,121,205 552
4,674 4,131,192 884	6,072 4,289,107 706	5,213 4,334,923 832	3,422 3,020,579 883	4,096 3,317,161 810	2,951 2,360,637 800	3,278 2,860,971 873

青果部品目別・月別

品目		年合計	1月	2月	3月	4月	5月
かいわれ	数量	14,690	1,006	1,084	1,208	1,054	1,246
	金額	4,541,972	311,999	334,034	374,141	326,386	385,875
	平均価格	309	310	308	310	310	310
しそ	数量	11,069	862	826	808	832	1,032
	金額	27,572,804	2,214,486	1,901,231	1,701,648	1,564,228	1,777,626
	平均価格	2,491	2,569	2,302	2,106	1,880	1,723
みょうが	数量	2,080	24	56	121	66	108
	金額	2,674,909	64,800	173,447	177,519	121,834	185,274
	平均価格	1,286	2,700	3,097	1,473	1,860	1,716
その他香辛・つまもの類	数量	11,909	437	407	979	814	1,400
	金額	11,349,541	1,031,888	810,980	874,529	532,444	1,197,042
	平均価格	953	2,363	1,992	894	654	855
生しいたけ	数量	159,838	13,911	13,395	13,868	12,329	12,889
	金額	134,252,614	12,512,408	11,150,679	10,980,967	9,829,807	10,819,669
	平均価格	840	899	832	792	797	839
まつたけ	数量	715					
	金額	6,222,031					
	平均価格	8,700					
なめこ	数量	15,972	1,295	1,185	1,240	1,390	1,440
	金額	9,618,886	771,066	697,950	724,572	866,430	891,162
	平均価格	602	595	589	584	623	619
えのき	数量	259,802	49,145	37,572	28,736	12,280	11,969
	金額	71,465,058	15,512,674	9,336,956	6,125,734	4,677,534	3,833,740
	平均価格	275	316	249	213	381	320
しめじ	数量	180,667	13,853	17,297	16,743	10,409	12,719
	金額	94,087,698	8,062,109	8,127,934	7,361,361	6,185,885	6,560,337
	平均価格	521	582	470	440	594	516
その他きのこ類	数量	162,187	12,058	15,307	14,529	10,174	10,442
	金額	116,349,811	8,930,816	9,415,911	9,326,265	7,660,510	7,537,704
	平均価格	717	741	615	642	753	722
うめ	数量	9,017					1,806
	金額	5,175,289					906,012
	平均価格	574					502
ゆず・すだち	数量	3,804	148	171	50	15	44
	金額	2,889,695	325,115	470,854	250,332	41,481	39,827
	平均価格	760	2,197	2,762	4,997	2,841	901
その他野菜	数量	11,843	1,348	962	513	493	250
	金額	8,831,838	1,890,247	592,133	330,690	256,674	200,783
	平均価格	746	1,402	616	645	521	803
野菜加工品	数量	19,377	2,066	2,243	1,634	1,184	1,339
	金額	11,387,842	1,078,423	1,231,042	761,026	723,205	759,938
	平均価格	588	522	549	466	611	567

取扱高表（野菜）

上段 数量 : kg
 中段 金額 : 円
 下段 平均価格 : 円/kg

6月	7月	8月	9月	10月	11月	12月
1,376 424,555 309	1,394 430,062 309	1,572 486,093 309	1,470 455,141 310	1,292 399,411 309	966 298,391 309	1,022 315,884 309
1,351 3,096,432 2,292	846 3,017,088 3,566	1,370 4,140,286 3,022	674 2,352,199 3,490	755 2,010,343 2,664	918 1,720,006 1,874	796 2,077,231 2,610
456 403,272 884	754 829,699 1,100	356 382,536 1,075	46 144,288 3,137	50 108,864 2,177	34 66,528 1,957	10 16,848 1,685
1,374 969,660 706	1,369 1,092,131 798	1,881 1,405,010 747	1,486 1,113,286 749	883 938,102 1,062	498 687,006 1,381	382 697,463 1,827
11,434 8,572,999 750	10,665 7,708,430 723	12,814 9,849,981 769	12,705 10,007,298 788	14,989 13,106,457 874	15,106 14,818,605 981	15,731 14,895,314 947
	22 228,960 10,407	255 1,635,660 6,414	196 1,708,171 8,715	174 1,823,040 10,465	68 826,200 12,150	
1,300 759,942 585	1,212 726,220 599	1,380 834,624 605	1,305 787,374 603	1,490 904,608 607	1,435 869,562 606	1,300 785,376 604
13,041 2,775,354 213	12,909 2,815,564 218	9,904 2,738,339 276	14,728 3,346,607 227	27,076 7,003,950 259	21,387 6,614,847 309	21,056 6,683,759 317
4,972 2,715,022 546	12,806 5,672,085 443	12,126 6,124,305 505	18,185 8,177,780 450	23,794 12,820,290 539	17,220 10,868,278 631	20,543 11,412,312 556
21,013 11,340,421 540	10,268 6,718,807 654	9,868 7,309,536 741	14,719 10,895,302 740	15,688 14,250,219 908	14,008 12,588,235 899	14,114 10,376,085 735
7,211 4,269,277 592						
55 97,234 1,761	68 122,385 1,800	221 180,997 819	132 124,739 945	254 301,525 1,189	284 334,294 1,179	2,363 600,912 254
369 306,367 830	281 281,278 999	588 492,817 838	709 608,313 858	3,199 1,526,533 477	1,142 789,074 691	1,988 1,556,929 783
1,868 996,975 534	938 513,245 547	1,004 565,265 563	907 464,161 512	1,496 947,232 633	1,372 1,008,078 735	3,326 2,339,252 703

青果部品目別・月別

品目		年合計	1月	2月	3月	4月	5月
みかん	数量	1,150,162	206,474	123,818	31,847	1,201	
	金額	234,648,807	38,881,204	25,449,232	7,033,586	254,351	
	平均価格	204	188	206	221	212	
ネーブル	数量	2,040	680	1,330	30		
	金額	472,176	169,560	297,648	4,968		
	平均価格	231	249	224	166		
甘夏	数量	40,413	155	215	4,123	25,500	9,480
	金額	6,631,113	47,088	78,732	890,136	4,046,585	1,414,985
	平均価格	164	304	366	216	159	149
伊予柑	数量	66,455	10,000	23,435	32,480	460	
	金額	8,908,627	1,860,193	2,996,858	3,992,392	42,876	
	平均価格	134	186	128	123	93	
八朔	数量	33,700	4,510	4,595	18,470	5,995	
	金額	6,347,440	975,090	912,945	3,328,107	1,097,062	
	平均価格	188	216	199	180	183	
ポンカン	数量	8,990	2,710	6,280			
	金額	1,833,208	667,926	1,165,282			
	平均価格	204	246	186			
その他柑橘類	数量	190,078	2,691	17,457	46,626	42,915	49,400
	金額	42,878,493	1,427,144	5,192,514	10,839,110	9,092,561	8,747,837
	平均価格	226	530	297	232	212	177
つがる	数量	76,766					
	金額	22,362,156					
	平均価格	291					
ジョナゴールド	数量	37,730	900	3,220	420	8,130	5,600
	金額	18,815,537	276,265	747,529	162,889	3,316,564	2,679,890
	平均価格	499	307	232	388	408	479
ふじ	数量	468,858	131,098	54,732	35,158	11,925	7,760
	金額	146,439,453	37,390,966	14,903,588	11,406,643	4,751,547	4,274,311
	平均価格	312	285	272	324	398	551
王林	数量	24,630	4,380	410		150	950
	金額	6,126,178	1,031,357	99,986		55,064	349,056
	平均価格	249	235	244		367	367
その他りんご	数量	193,086	172	133		422	50
	金額	50,586,440	76,842	49,248		181,267	41,040
	平均価格	262	447	370		430	821
幸水	数量	10,570					
	金額	5,700,386					
	平均価格	539					
豊水	数量	12,425					
	金額	7,018,047					
	平均価格	565					
二十世紀	数量	5,325					
	金額	2,783,989					
	平均価格	523					
その他なし	数量	33,900	139	15			
	金額	12,332,969	25,272	9,936			
	平均価格	364	182	662			
富有柿	数量	48,508	823	150			
	金額	9,287,934	258,876	14,688			
	平均価格	191	315	98			
平核無柿	数量	1,796					
	金額	370,224					
	平均価格	206					
その他柿	数量	15,450	374	163	9	25	15
	金額	7,006,028	440,100	183,952	8,424	14,850	9,396
	平均価格	453	1,177	1,125	916	594	626
びわ	数量	897			6	31	260
	金額	1,045,572			21,816	63,947	319,994
	平均価格	1,166			3,636	2,063	1,232
もも	数量	32,045					3
	金額	20,009,884					9,720
	平均価格	624					3,240

取扱高表（果実）

上段 数 量 : kg
 中段 金 額 : 円
 下段 平均価格 : 円/kg

6月	7月	8月	9月	10月	11月	12月
1,603 1,658,902 1,035	959 1,018,384 1,062	714 701,546 982	21,868 5,528,095 253	89,113 18,084,709 203	198,787 40,888,741 206	473,778 95,150,057 201
940 153,587 163						
						80 16,308 204
						130 34,236 263
24,300 5,214,355 215	5,061 1,489,837 294	613 70,956 116	93 7,776 84		65 78,624 1,210	858 717,779 836
		10,240 4,401,045 430	47,030 13,908,656 296	19,496 4,052,455 208		
10,230 5,570,652 545	6,570 4,747,722 723	670 538,726 804	10 7,906 791		1,150 555,120 483	830 212,274 256
7,070 4,443,354 628	7,770 4,988,961 642	1,490 1,063,733 714	500 124,200 248	9,560 3,383,370 354	82,840 25,788,646 311	118,955 33,920,134 285
1,310 553,111 422	1,260 629,608 500				6,470 1,295,462 200	9,700 2,112,534 218
550 293,371 533	126 79,704 633	171 100,163 586	3,820 1,348,387 353	123,586 35,288,833 286	56,629 11,942,207 211	7,427 1,185,378 160
	50 45,792 916	7,860 4,246,292 540	2,660 1,408,302 529			
		5,725 3,301,068 577	6,180 3,485,398 564	520 231,581 445		
		75 56,916 759	3,550 1,854,717 522	1,700 872,356 513		
		3,460 678,045 196	24,291 8,753,563 360	4,031 2,280,257 566	1,384 422,516 305	580 163,380 282
				1,223 276,912 227	24,313 4,994,743 205	22,000 3,742,715 170
				324 74,088 229	1,472 296,136 201	
10 1,080 108	2 2,376 1,188	24 15,568 649	1,875 1,200,960 641	10,473 2,985,967 285	1,652 649,878 393	827 1,493,477 1,805
600 639,815 1,066						
1,462 1,278,374 875	15,745 9,427,490 599	12,641 7,894,296 625	975 615,924 632	760 533,412 702	460 250,668 545	

青果部品目別・月別

品目		年合計	1月	2月	3月	4月	5月
すもも	数量	4,130					
	金額	2,866,680					
	平均価格	694					
さくらんぼ	数量	2,906				26	783
	金額	5,153,080				144,774	1,520,964
	平均価格	1,773				5,547	1,944
その他仁果・核果類	数量	785					
	金額	702,077					
	平均価格	895					
デラウェア	数量	7,359					23
	金額	6,509,506					40,392
	平均価格	885					1,772
ネオマスカット	数量	11,693					
	金額	20,996,293					
	平均価格	1,796					
ベリーA	数量	599					
	金額	365,580					
	平均価格	610					
巨峰	数量	43,319					
	金額	49,973,550					
	平均価格	1,154					
ピオーネ	数量	2,662					
	金額	3,036,625					
	平均価格	1,141					
その他ぶどう	数量	28,251	254	1,591	3,387	2,722	3,063
	金額	16,009,585	171,936	1,055,290	1,903,521	1,264,032	1,348,920
	平均価格	567	676	663	562	464	440
いちじく	数量	19,280					
	金額	16,588,314					
	平均価格	860					
いちご	数量	91,773	8,891	17,225	21,163	12,363	10,915
	金額	125,883,202	14,521,208	22,495,691	23,388,645	13,292,876	11,312,022
	平均価格	1,372	1,633	1,306	1,105	1,075	1,036
アールスメロン	数量	18,787	877	851	1,421	2,095	834
	金額	13,342,469	1,670,868	1,037,556	927,968	955,692	387,708
	平均価格	710	1,906	1,219	653	456	465
アンデスメロン	数量	2,286	275	125		15	425
	金額	1,152,754	212,652	73,118		10,368	200,718
	平均価格	504	773	585		691	472
アムスメロン	数量	611					490
	金額	326,214					214,974
	平均価格	534					439
その他メロン	数量	80,392	1,016	1,050	1,466	1,379	11,034
	金額	33,127,313	324,665	686,880	681,421	422,718	2,288,434
	平均価格	412	320	654	465	307	207
すいか	数量	129,399			170	3,086	7,883
	金額	30,427,473			61,290	847,616	2,121,283
	平均価格	235			361	275	269
その他国産果実	数量	2,605	23	62	215	79	94
	金額	5,849,813	4,313	18,688	-3,204	239,297	248,733
	平均価格	2,246	188	301	-15	3,032	2,650
バナナ	数量	1,121,574	70,511	84,050	85,717	75,963	98,243
	金額	219,695,123	13,957,381	16,305,469	17,845,187	16,395,129	21,175,886
	平均価格	196	198	194	208	216	216
パイナップル	数量	143,768	8,910	8,520	12,370	6,740	9,482
	金額	23,542,008	1,486,091	1,532,682	1,891,512	1,227,636	1,693,629
	平均価格	164	167	180	153	182	179
キウイフルーツ	数量	167,317	11,406	5,265	6,181	12,803	29,717
	金額	94,287,614	6,136,083	3,261,384	3,814,949	8,666,268	14,955,011
	平均価格	564	538	619	617	677	503
レモン	数量	110,803	8,686	9,418	8,922	6,586	6,499
	金額	35,446,767	3,145,001	3,321,082	2,925,545	2,073,821	1,808,900
	平均価格	320	362	353	328	315	278

取扱高表（果実）

上段 数量 : kg
 中段 金額 : 円
 下段 平均価格 : 円/kg

6月	7月	8月	9月	10月	11月	12月
1,024	1,599	1,475	32			
751,808	1,121,109	955,498	38,265			
734	701	648	1,196			
1,456	624	18				
2,494,627	964,203	28,512				
1,714	1,546	1,584				
	53	113	531	88		
	51,808	105,311	470,816	74,142		
	981	934	887	843		
587	2,678	3,995	76			
736,257	2,402,678	3,264,731	65,448			
1,255	897	817	861			
14	195	2,492	4,813	3,914	210	55
83,268	681,858	5,656,801	7,271,414	6,653,415	502,657	146,880
5,948	3,504	2,270	1,511	1,700	2,394	2,671
		167	432			
		143,856	221,724			
		861	513			
235	3,720	7,939	15,450	14,520	1,456	
477,598	4,999,740	9,470,853	16,611,575	16,878,132	1,535,652	
2,034	1,344	1,193	1,075	1,162	1,055	
20	262	1,294	925	161		
45,792	459,486	1,384,884	954,007	192,456		
2,290	1,754	1,070	1,031	1,199		
359	872	2,833	7,335	2,264	1,828	1,743
139,104	638,334	2,231,324	3,822,378	1,364,288	1,068,574	1,001,884
387	732	788	521	603	585	575
	139	11,340	6,748	1,045	7	
	154,310	9,078,486	6,470,821	878,800	5,897	
	1,109	801	959	841	819	
1,613	1,776	2,024	2,024	2,204	1,997	9,577
3,145,856	3,685,147	4,185,900	4,009,449	4,706,207	4,325,736	16,814,465
1,950	2,075	2,068	1,981	2,135	2,166	1,756
2,799	2,225	1,595	970	2,457	1,554	1,110
1,765,703	1,195,396	975,201	585,379	1,427,814	1,553,904	859,280
631	537	611	604	581	1,000	774
161	1,040	90		140		15
76,064	465,268	37,454		65,124		11,988
472	447	416		465		799
121						
111,240						
919						
26,798	11,918	14,203	5,880	1,794	1,594	2,261
9,944,366	4,892,360	6,775,905	2,802,668	1,023,397	1,170,766	2,113,733
371	410	477	477	570	735	935
14,454	50,200	40,151	13,455			
3,885,048	8,775,299	10,960,469	3,776,468			
269	175	273	281			
243	382	351	256	295	226	379
574,362	984,219	876,211	693,285	744,323	610,253	859,333
2,364	2,576	2,495	2,705	2,524	2,701	2,268
124,013	109,888	82,938	79,815	100,678	108,905	100,853
22,452,379	19,438,558	17,836,799	17,041,902	19,885,438	19,100,829	18,260,166
181	177	215	214	198	175	181
12,957	12,164	13,575	11,060	13,985	16,330	17,675
2,408,162	2,361,690	2,811,315	2,223,710	2,170,357	1,899,148	1,836,076
186	194	207	201	155	116	104
24,278	16,127	15,979	14,391	11,664	11,156	8,350
12,588,629	9,369,803	9,554,312	8,719,239	7,127,448	5,648,405	4,446,083
519	581	598	606	611	506	532
9,288	10,466	11,974	10,014	9,047	9,396	10,507
3,038,456	3,859,891	3,905,867	3,261,611	2,771,979	2,321,751	3,012,863
327	369	326	326	306	247	287

青果部品目別・月別

品目		年合計	1月	2月	3月	4月	5月
オレンジ	数量	164,413	11,152	12,575	14,843	17,607	18,044
	金額	43,201,042	2,997,306	3,478,587	4,046,103	4,614,813	4,364,150
	平均価格	263	269	277	273	262	242
グレープフルーツ	数量	118,983	6,001	6,970	7,497	5,457	3,995
	金額	23,366,371	1,449,983	1,687,794	1,690,699	1,147,108	882,955
	平均価格	196	242	242	226	210	221
その他輸入果実	数量	153,820	12,459	7,277	8,874	7,951	9,666
	金額	64,523,366	4,971,979	4,202,342	5,345,113	4,356,859	5,188,331
	平均価格	419	399	577	602	548	537
果実加工品	数量	34,060	1,455	2,667	2,362	4,192	4,160
	金額	19,862,672	1,014,735	1,437,822	1,486,136	2,244,014	2,188,588
	平均価格	583	697	539	629	535	526

取扱高表（果实）

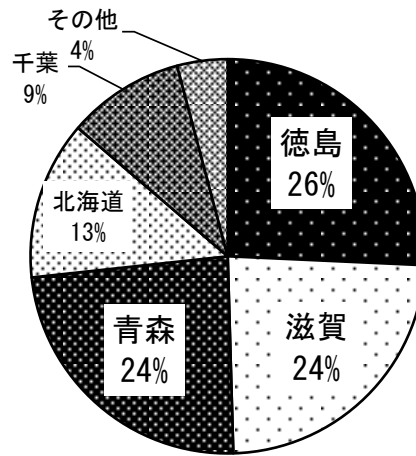
上段 数量 : kg
 中段 金額 : 円
 下段 平均価格 : 円/kg

6月	7月	8月	9月	10月	11月	12月
16,167 4,220,202 261	14,161 3,712,381 262	15,232 4,052,335 266	13,957 3,803,618 273	12,444 3,277,217 263	9,333 2,516,391 270	8,898 2,117,939 238
11,526 2,002,269 174	18,601 3,122,765 168	15,523 2,713,570 175	13,512 2,412,193 179	11,354 2,157,712 190	8,160 1,746,013 214	10,387 2,353,310 227
16,922 9,196,559 543	11,175 5,469,067 489	11,577 4,757,099 411	19,174 5,842,070 305	13,074 4,716,490 361	14,136 5,038,243 356	21,535 5,439,214 253
4,175 2,144,408 514	3,099 1,632,441 527	4,279 2,284,515 534	1,586 1,148,875 724	2,919 1,906,330 653	1,421 1,175,482 827	1,744 1,199,326 688

品目別・産地別取扱高表（野菜）

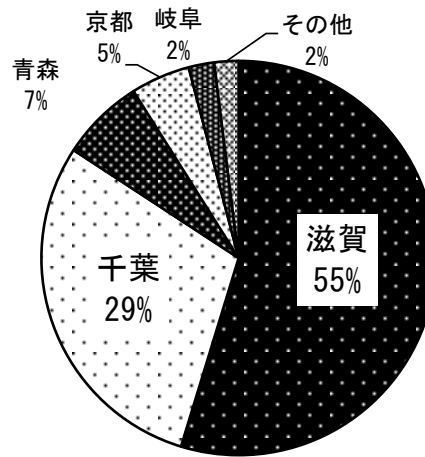
だいこん	産地	数量 (kg)	金額 (円)
1	徳島	576,800.00	33,126,889
2	滋賀	534,165.25	46,353,236
3	青森	532,260.00	50,287,169
4	北海道	291,385.00	32,383,329
5	千葉	214,950.00	19,358,993
	その他	92,665.46	7,263,740
計		2,242,225.71	188,773,356

だいこん



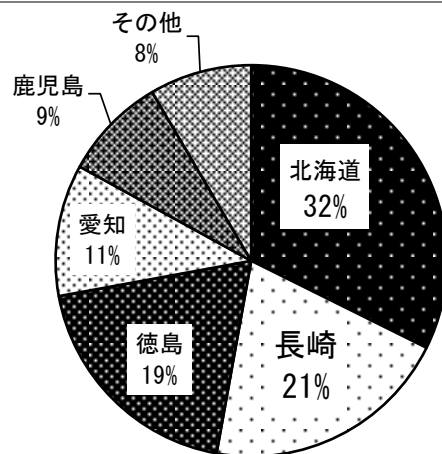
かぶら	産地	数量 (kg)	金額 (円)
1	滋賀	13,206.50	1,755,383
2	千葉	7,117.80	1,566,843
3	青森	1,650.00	495,717
4	京都	1,174.00	93,744
5	岐阜	505.00	56,294
	その他	480.00	72,982
計		24,133.30	4,040,963

かぶら



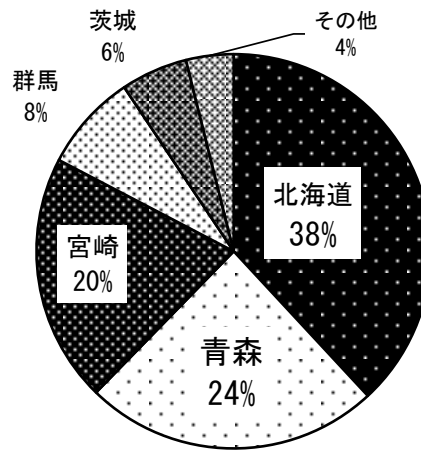
にんじん	産地	数量 (kg)	金額 (円)
1	北海道	403,770.00	68,203,923
2	長崎	256,030.00	38,484,752
3	徳島	240,680.00	36,996,524
4	愛知	135,936.00	15,099,159
5	鹿児島	106,820.00	13,528,674
	その他	105,516.55	22,046,785
計		1,248,752.55	194,359,817

にんじん



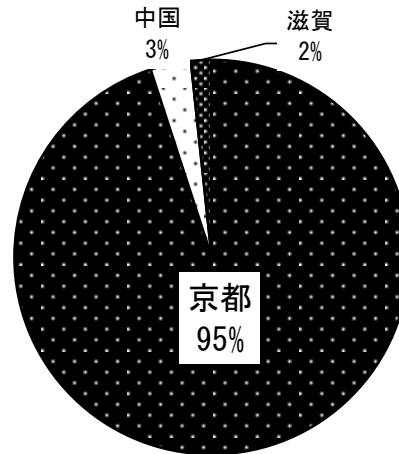
ごぼう	産地	数量 (kg)	金額 (円)
1	北海道	54,170.00	10,081,231
2	青森	34,412.00	10,521,692
3	宮崎	28,957.70	11,106,436
4	群馬	11,340.00	2,975,184
5	茨城	7,780.00	1,033,856
	その他	5,536.00	1,820,695
計		142,195.70	37,539,094

ごぼう



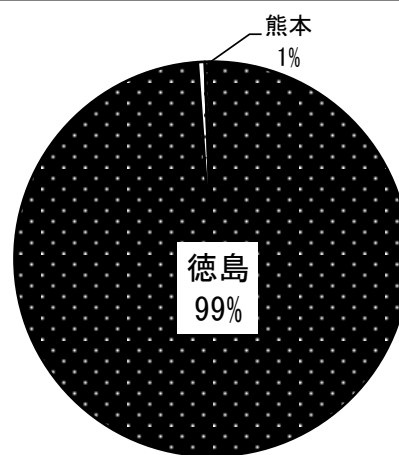
たけのこ	産地	数量 (kg)	金額 (円)
1	京都	9,139.30	2,401,974
2	中国	320.00	485,352
3	滋賀	162.00	65,082
計		9,621.30	2,952,408

たけのこ



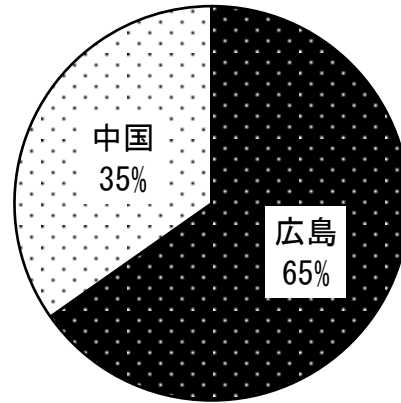
れんこん	産地	数量 (kg)	金額 (円)
1	徳島	82,195.00	60,273,742
2	熊本	478.00	161,244
3	茨城	309.00	370,159
4	愛知	150.00	85,705
計		83,132.00	60,890,850

れんこん




くわい	産地	数量 (kg)	金額 (円)
1	広島	460.00	774,071
2	中国	245.00	225,666
計		705.00	999,737

くわい



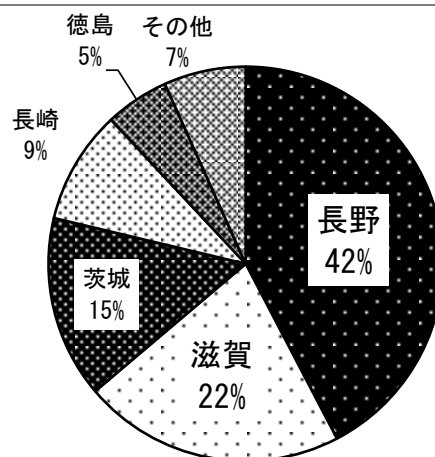
その他根菜類	産地	数量 (kg)	金額 (円)
1	愛知	33.00	8,593
計		33.00	8,593

その他根菜類



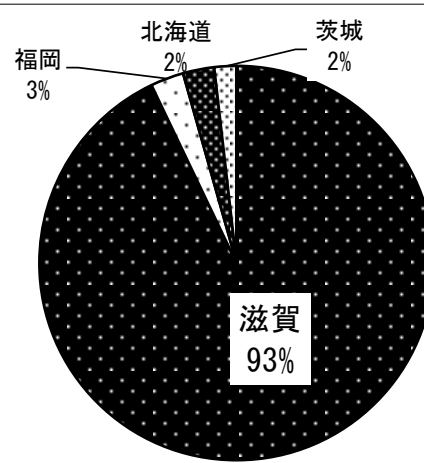
はくさい	産地	数量 (kg)	金額 (円)
1	長野	772,200.00	66,842,462
2	滋賀	391,722.05	26,262,617
3	茨城	271,967.00	27,768,489
4	長崎	169,730.00	11,746,394
5	徳島	95,622.00	6,814,824
	その他	122,521.00	8,413,266
計		1,823,762.05	147,848,052

はくさい




水菜	産地	数量 (kg)	金額 (円)
1	滋賀	269,388.64	105,125,334
2	福岡	7,888.00	3,795,066
3	北海道	7,435.00	977,507
4	茨城	5,255.00	2,499,416
計		289,966.64	112,397,323

水菜



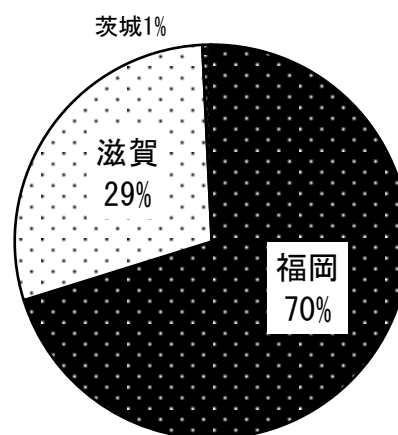
日野菜	産地	数量 (kg)	金額 (円)
1	滋賀	7,449.70	3,551,699
計		7,449.70	3,551,699

日野菜




小松菜	産地	数量 (kg)	金額 (円)
1	福岡	221,096.20	66,231,729
2	滋賀	91,511.85	28,643,223
3	茨城	1,950.00	606,096
4	京都	322.60	64,838
5	和歌山	128.00	35,942
計		315,008.65	95,581,828

小松菜



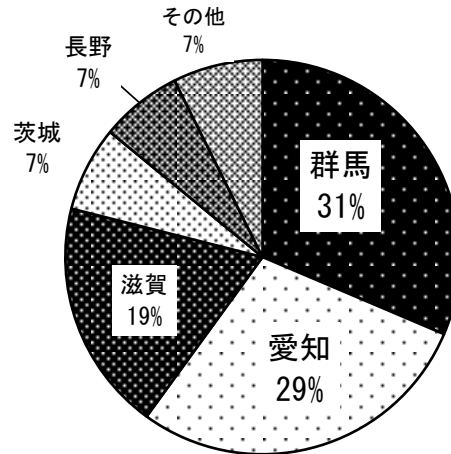
白菜な	産地	数量 (kg)	金額 (円)
1	滋賀	253.10	131,750
計		253.10	131,750

白菜な



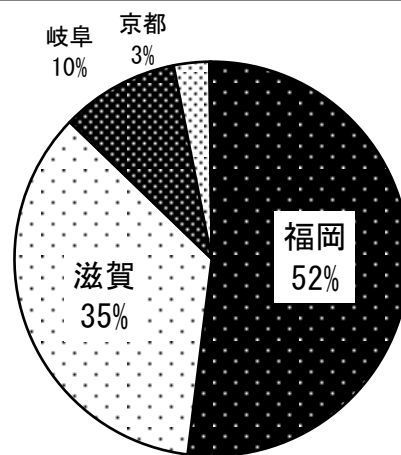
きゃべつ	産地	数量 (kg)	金額 (円)
1	群馬	820,975.00	84,452,938
2	愛知	748,115.00	69,784,267
3	滋賀	495,446.60	36,966,312
4	茨城	182,540.00	17,675,945
5	長野	175,436.00	20,836,378
	その他	192,370.00	19,324,828
計		2,614,882.60	249,040,668

きゃべつ



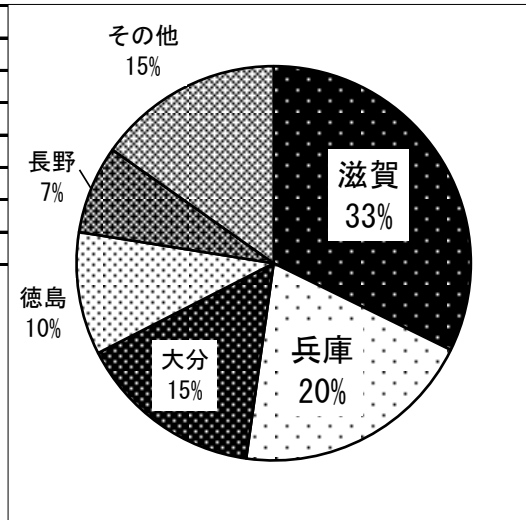
ほうれんそう	産地	数量 (kg)	金額 (円)
1	福岡	146,607.00	70,539,978
2	滋賀	99,481.50	51,054,290
3	岐阜	27,369.20	22,780,592
4	京都	8,246.95	3,017,421
5	茨城	139.50	123,552
	その他	348.50	214,856
計		282,192.65	147,730,689

ほうれんそう



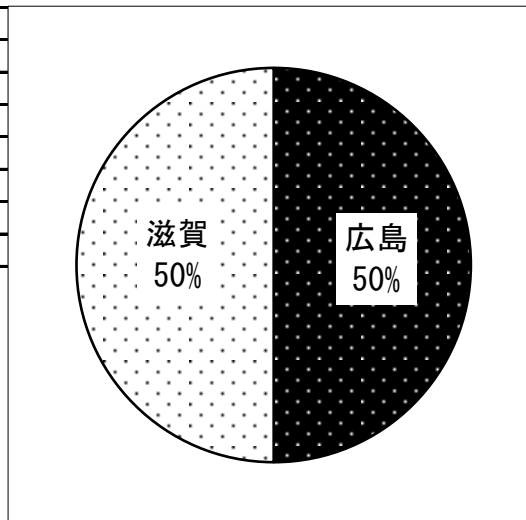
ねぎ	産地	数量 (kg)	金額 (円)
1	滋賀	147,574.48	79,432,219
2	兵庫	91,439.40	22,901,047
3	大分	69,801.00	32,165,274
4	徳島	46,006.00	13,656,859
5	長野	33,093.00	9,006,955
	その他	69,711.60	29,528,889
計		457,625.48	186,691,243

ねぎ



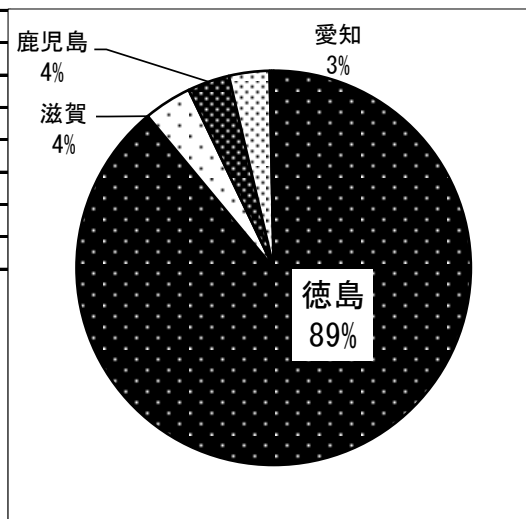
わけぎ	産地	数量 (kg)	金額 (円)
1	広島	9.60	6,048
2	滋賀	9.60	1,037
計		19.20	7,085

わけぎ



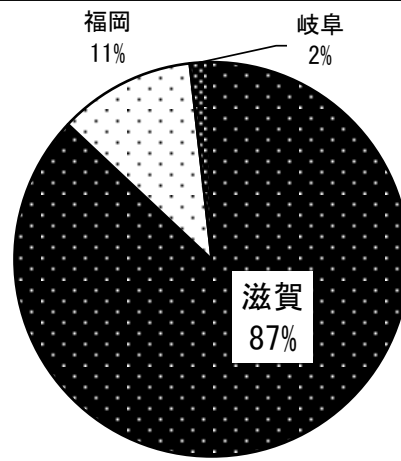
ふき	産地	数量 (kg)	金額 (円)
1	徳島	2,999.50	1,591,818
2	滋賀	132.60	47,163
3	鹿児島	116.00	92,016
4	愛知	112.00	75,677
5	北海道	5.50	20,220
	その他	5.60	22,129
計		3,371.20	1,849,023

ふき



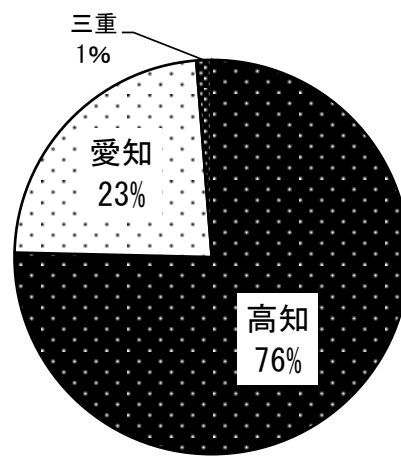
菊菜	産地	数量 (kg)	金額 (円)
1	滋賀	30,815.48	15,196,828
2	福岡	3,972.00	2,315,023
3	岐阜	529.75	479,319
4	愛知	72.00	57,696
5	三重	24.00	21,812
	その他	4.00	2,873
	計	35,417.23	18,073,551

菊菜




せり	産地	数量 (kg)	金額 (円)
1	高知	187.05	230,969
2	愛知	58.05	86,151
3	三重	3.00	3,899
4	大分	0.10	216
	計	248.20	321,235

せり



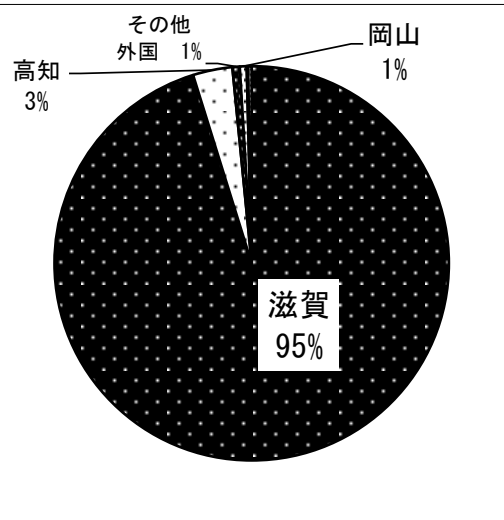
にら	産地	数量 (kg)	金額 (円)
1	高知	16,435.00	14,319,288
	計	16,435.00	14,319,288

にら



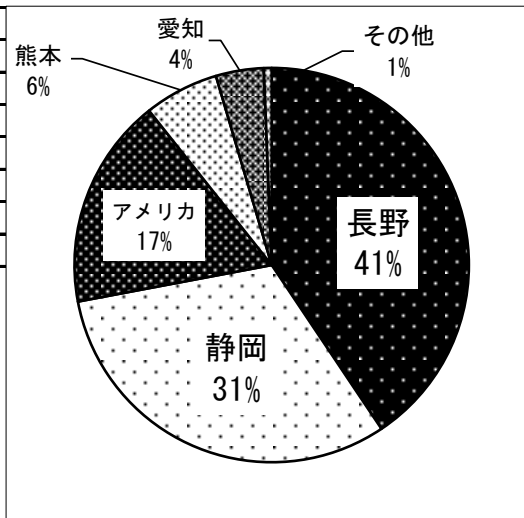
その他葉茎菜類	産地	数量 (kg)	金額 (円)
1	滋賀	78,513.95	14,419,753
2	高知	2,670.00	1,265,336
3	その他外国	495.00	736,408
4	岡山	463.40	1,192,320
5	徳島	88.90	188,076
	その他	243.05	421,241
	計	82,474.30	18,223,134

その他葉茎菜類



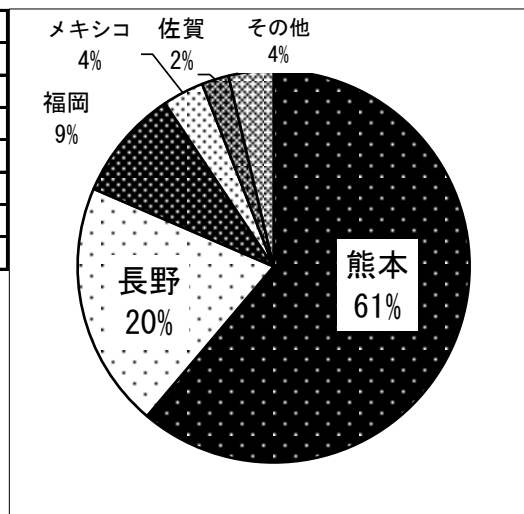
セルリー	産地	数量 (kg)	金額 (円)
1	長野	15,993.20	5,035,485
2	静岡	12,379.50	2,727,194
3	アメリカ	6,808.00	1,471,057
4	熊本	2,410.80	270,925
5	愛知	1,546.00	472,667
	その他	251.00	117,727
	計	39,388.50	10,095,055

セルリー



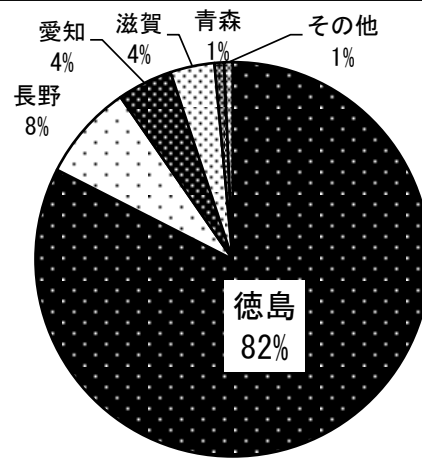
アスパラ	産地	数量 (kg)	金額 (円)
1	熊本	7,235.70	8,972,998
2	長野	2,400.70	3,261,619
3	福岡	1,085.00	1,418,742
4	メキシコ	402.90	369,642
5	佐賀	265.00	445,986
	その他	437.10	679,374
	計	11,826.40	15,148,361

アスパラ



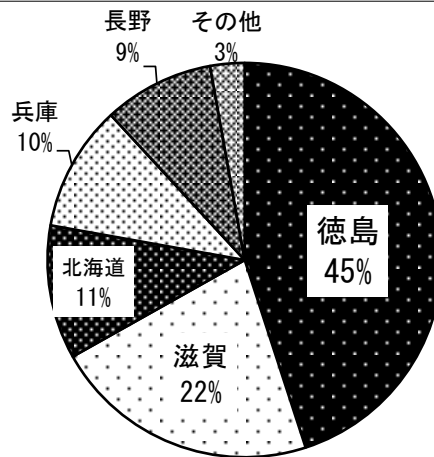
カリフラワー	産地	数量 (kg)	金額 (円)
1	徳島	26,359.00	5,283,188
2	長野	2,514.00	717,097
3	愛知	1,447.00	337,374
4	滋賀	1,156.40	228,694
5	青森	252.00	93,451
	その他	222.00	50,261
	計	31,950.40	6,710,065

カリフラワー



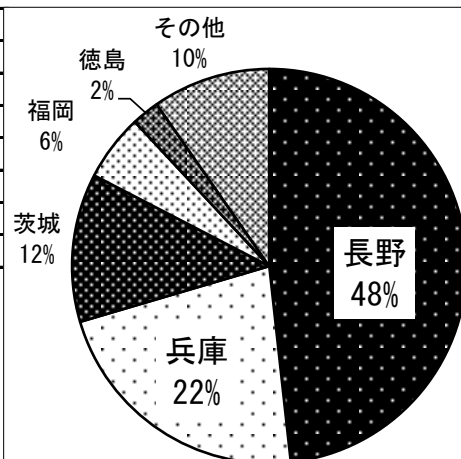
ブロッコリー	産地	数量 (kg)	金額 (円)
1	徳島	93,177.00	31,004,737
2	滋賀	45,260.70	9,486,832
3	北海道	22,707.20	9,918,376
4	兵庫	21,366.00	9,358,902
5	長野	18,737.00	9,889,158
	その他	5,820.00	2,599,733
	計	207,067.90	72,257,738

ブロッコリー



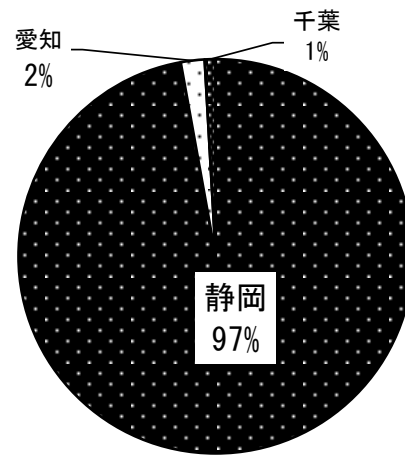
レタス	産地	数量 (kg)	金額 (円)
1	長野	712,855.10	112,680,487
2	兵庫	327,647.80	56,871,014
3	茨城	179,765.00	26,553,859
4	福岡	80,553.50	15,079,779
5	徳島	33,420.50	6,618,428
	その他	142,886.90	26,965,560
	計	1,477,128.80	244,769,127

レタス



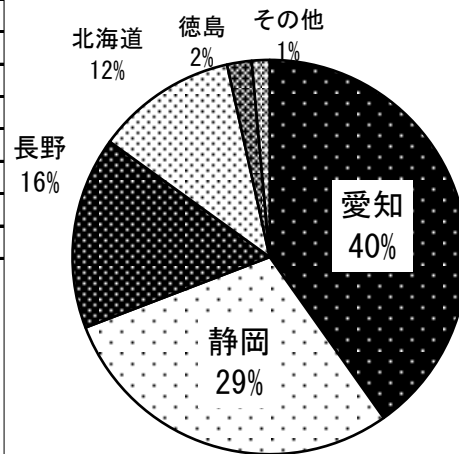
サラダ菜	産地	数量 (kg)	金額 (円)
1	静岡	1,000.00	642,022
2	愛知	20.00	10,272
3	千葉	9.20	13,392
計		1,029.20	665,686

サラダ菜



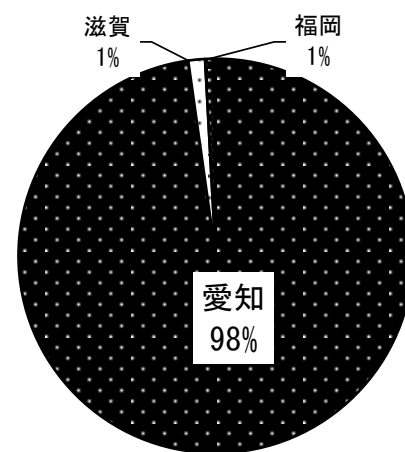
パセリ	産地	数量 (kg)	金額 (円)
1	愛知	2,695.60	1,840,352
2	静岡	1,944.80	611,394
3	長野	1,057.60	920,874
4	北海道	776.60	841,320
5	徳島	135.00	55,298
	その他	97.85	132,703
計		6,707.45	4,401,941

パセリ



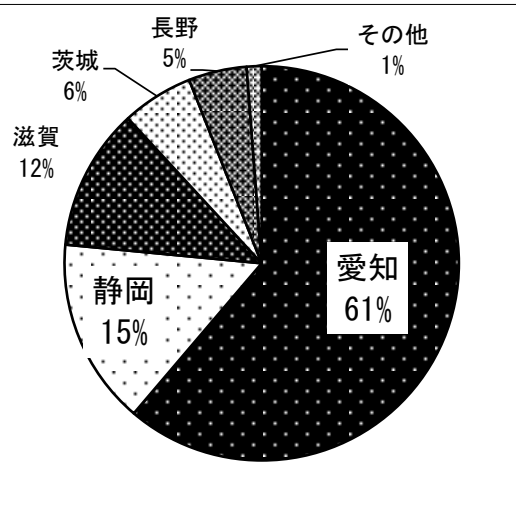
その他洋菜類	産地	数量 (kg)	金額 (円)
1	愛知	26,432.00	19,007,009
2	滋賀	369.60	132,836
3	福岡	186.00	29,808
4	千葉	46.00	14,084
計		27,033.60	19,183,737

その他洋菜類



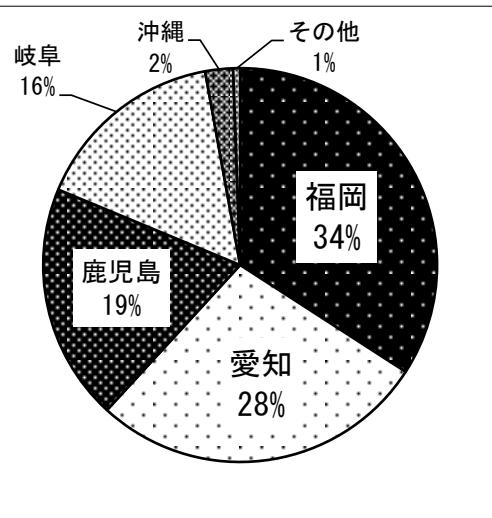
青梗菜	産地	数量 (kg)	金額 (円)
1	愛知	29,223.00	6,347,379
2	静岡	7,293.00	2,620,727
3	滋賀	5,550.40	1,754,530
4	茨城	2,799.00	915,058
5	長野	2,277.00	904,762
	その他	583.00	260,172
	計	47,725.40	12,802,628

青梗菜



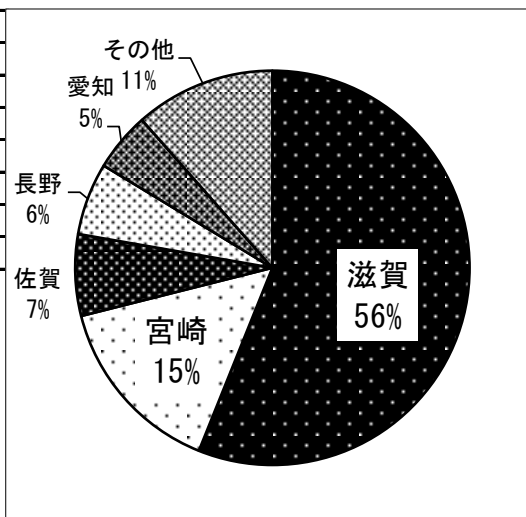
その他中国野菜	産地	数量 (kg)	金額 (円)
1	福岡	537.00	352,188
2	愛知	436.00	288,860
3	鹿児島	306.00	196,257
4	岐阜	250.00	273,791
5	沖縄	36.00	51,042
	その他	8.90	12,409
	計	1,573.90	1,174,547

その他中国野菜



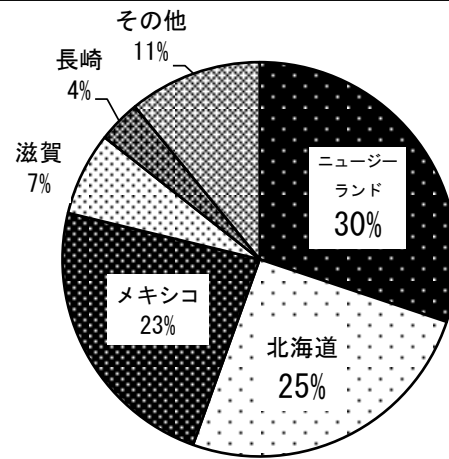
きゅうり	産地	数量 (kg)	金額 (円)
1	滋賀	329,693.20	92,319,159
2	宮崎	88,130.00	34,391,448
3	佐賀	39,270.00	13,010,427
4	長野	34,824.00	11,967,808
5	愛知	28,375.00	7,245,615
	その他	67,611.00	29,473,420
	計	587,903.20	188,407,877

きゅうり



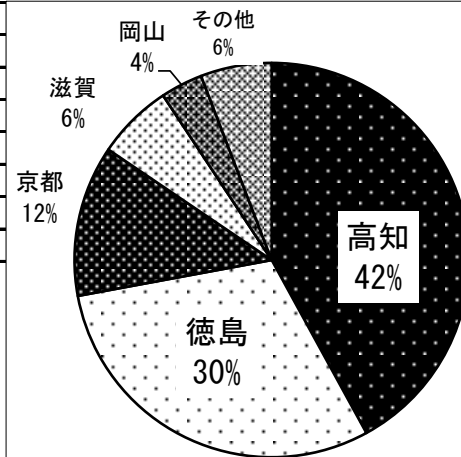
南瓜	産地	数量 (kg)	金額 (円)
1	ニュージーランド	143,110.00	15,989,216
2	北海道	120,380.00	16,939,182
3	メキシコ	110,581.00	20,459,576
4	滋賀	32,436.20	6,371,163
5	長崎	16,590.00	6,834,132
	その他	51,746.00	15,581,146
	計	474,843.20	82,174,415

南瓜



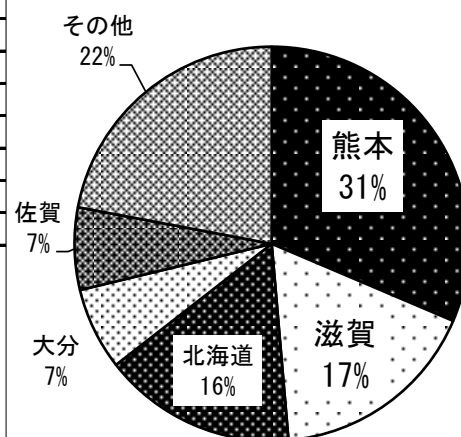
なす	産地	数量 (kg)	金額 (円)
1	高知	69,564.14	34,861,890
2	徳島	49,752.00	22,104,795
3	京都	20,500.60	9,789,148
4	滋賀	10,340.00	5,361,441
5	岡山	5,722.00	3,677,828
	その他	9,644.10	4,890,871
	計	165,522.84	80,685,973

なす



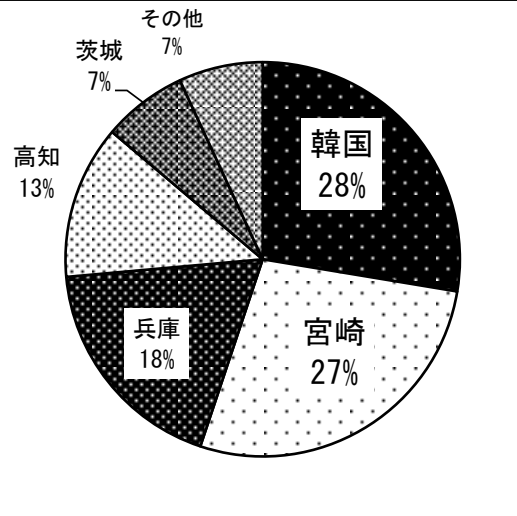
トマト	産地	数量 (kg)	金額 (円)
1	熊本	294,087.80	110,616,512
2	滋賀	161,512.52	50,840,090
3	北海道	148,420.60	66,706,660
4	大分	63,206.00	24,326,255
5	佐賀	63,156.00	20,207,086
	その他	206,317.60	105,620,782
	計	936,700.52	378,317,385

トマト



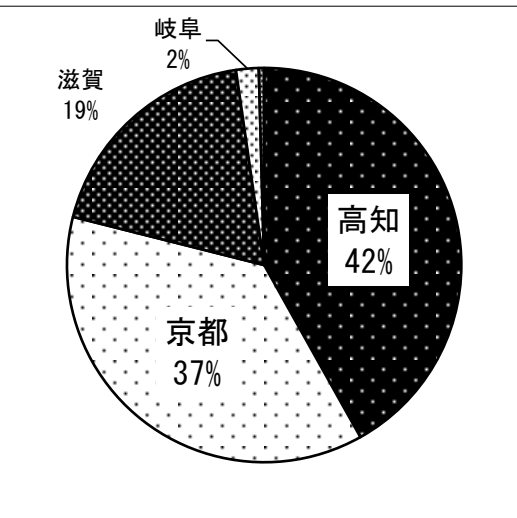
ピーマン	産地	数量 (kg)	金額 (円)
1	韓国	20,230.00	11,829,247
2	宮崎	20,153.90	12,571,317
3	兵庫	13,519.30	5,881,162
4	高知	9,230.55	5,588,819
5	茨城	5,082.00	3,534,606
	その他	5,048.15	3,280,596
計		73,263.90	42,685,747

ピーマン



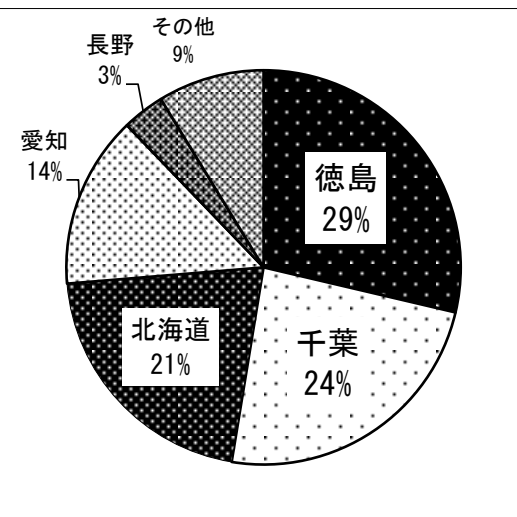
ししとう	産地	数量 (kg)	金額 (円)
1	高知	2,447.50	4,697,966
2	京都	2,165.00	2,152,266
3	滋賀	1,097.45	713,371
4	岐阜	108.00	108,216
5	愛知	25.50	22,693
計		5,843.45	7,694,512

ししとう



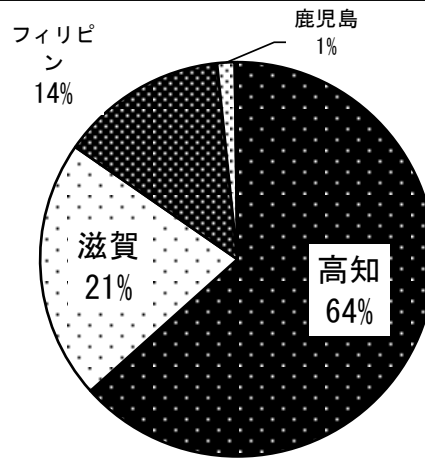
とうもろこし	産地	数量 (kg)	金額 (円)
1	徳島	21,653.00	7,319,766
2	千葉	18,060.00	6,951,582
3	北海道	15,934.75	4,434,547
4	愛知	10,673.50	2,973,913
5	長野	2,620.00	994,470
	その他	6,580.70	1,849,008
計		75,521.95	24,523,286

とうもろこし



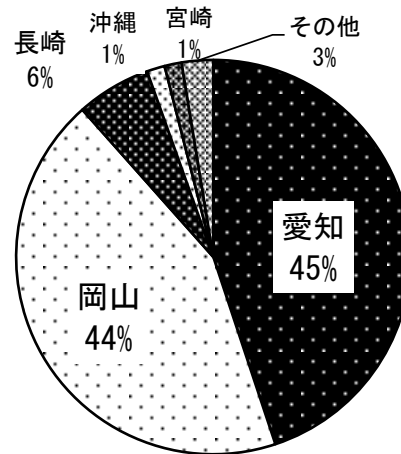
オクラ	産地	数量 (kg)	金額 (円)
1	高知	3,640.50	3,706,075
2	滋賀	1,222.20	873,710
3	フィリピン	787.60	760,791
4	鹿児島	82.40	122,057
5	その他外国	12.00	14,256
計		5,744.70	5,476,889

オクラ



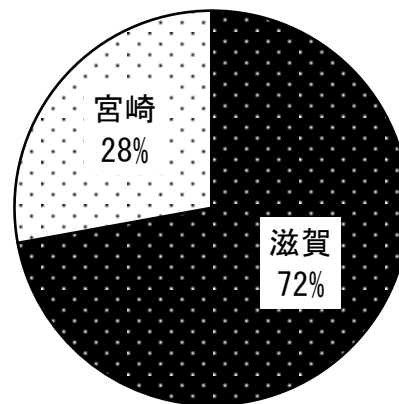
瓜類	産地	数量 (kg)	金額 (円)
1	愛知	11,835.00	1,612,078
2	岡山	11,472.00	1,695,229
3	長崎	1,611.00	367,031
4	沖縄	389.00	118,421
5	宮崎	369.00	179,307
その他		679.00	272,191
計		26,355.00	4,244,257

瓜類



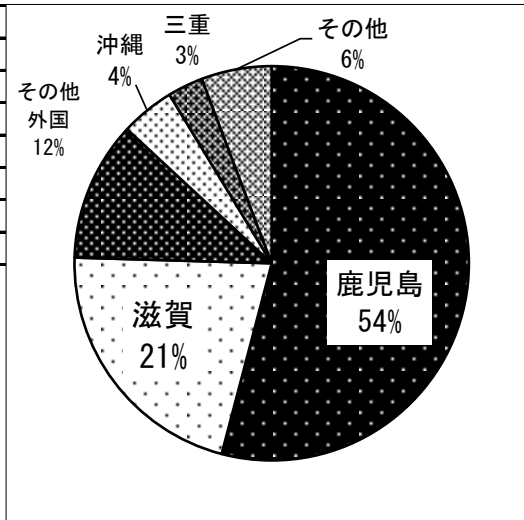
その他果菜類	産地	数量 (kg)	金額 (円)
1	滋賀	272.00	95,257
2	宮崎	105.00	41,996
計		377.00	137,253

その他果菜類



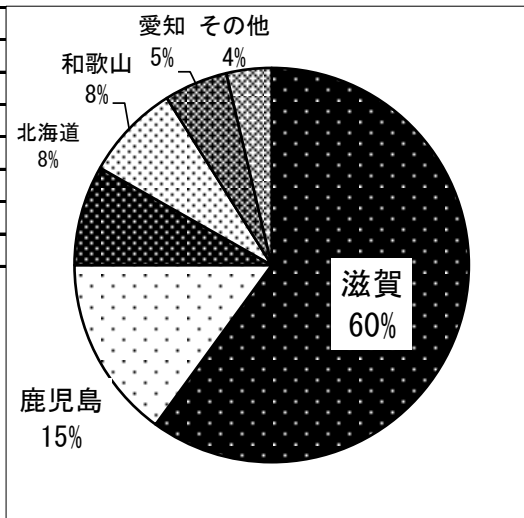
いんげん	産地	数量 (kg)	金額 (円)
1	鹿児島	5,912.00	5,267,181
2	滋賀	2,336.71	1,922,764
3	その他外国	1,250.00	591,581
4	沖縄	484.00	1,114,305
5	三重	318.00	332,716
	その他	630.00	472,885
	計	10,930.71	9,701,432

いんげん



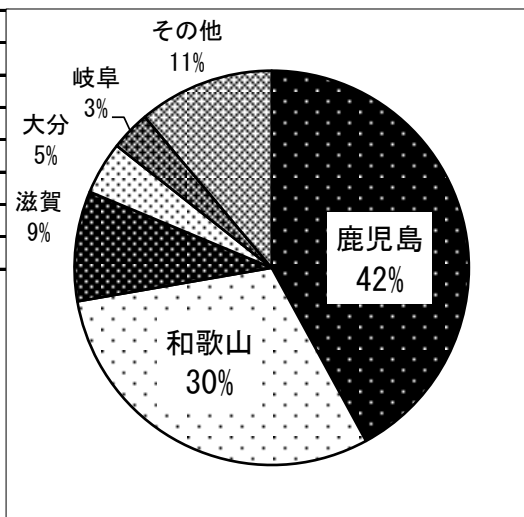
さやえんどう	産地	数量 (kg)	金額 (円)
1	滋賀	1,250.36	907,028
2	鹿児島	312.00	458,438
3	北海道	171.00	386,694
4	和歌山	164.00	181,488
5	愛知	108.88	84,335
	その他	77.00	135,285
	計	2,083.24	2,153,268

さやえんどう



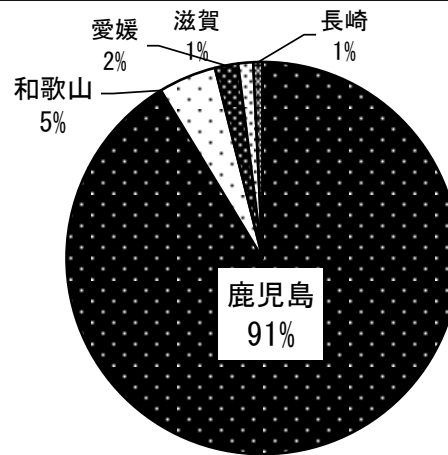
実えんどう	産地	数量 (kg)	金額 (円)
1	鹿児島	1,381.00	1,212,646
2	和歌山	992.00	1,014,133
3	滋賀	296.20	178,253
4	大分	142.00	164,203
5	岐阜	107.00	155,065
	その他	365.00	499,779
	計	3,283.20	3,224,079

実えんどう



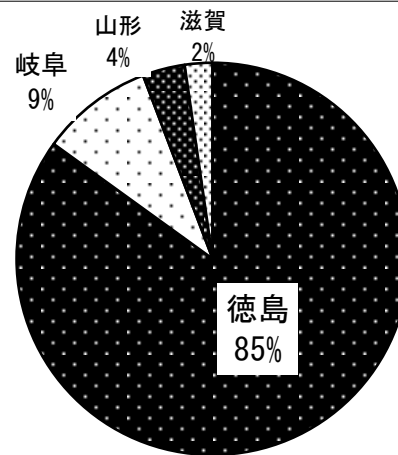
そら豆	産地	数量 (kg)	金額 (円)
1	鹿児島	1,916.00	917,186
2	和歌山	100.00	39,982
3	愛媛	40.00	17,360
4	滋賀	26.00	11,642
5	長崎	16.00	8,528
計		2,098.00	994,698

そら豆



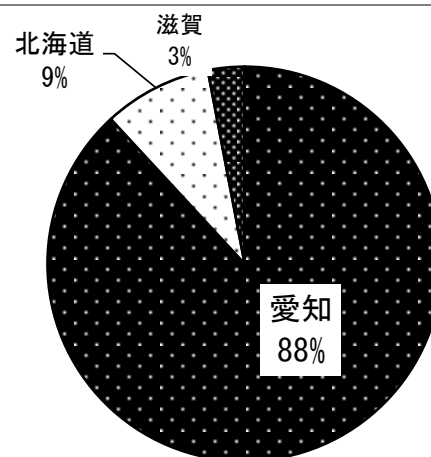
枝豆	産地	数量 (kg)	金額 (円)
1	徳島	3,168.20	2,322,022
2	岐阜	345.60	363,744
3	山形	130.00	109,852
4	滋賀	85.20	92,016
計		3,729.00	2,887,634

枝豆




ササゲ	産地	数量 (kg)	金額 (円)
1	愛知	79.40	125,388
2	北海道	8.00	11,076
3	滋賀	2.70	3,726
計		90.10	140,190

ササゲ



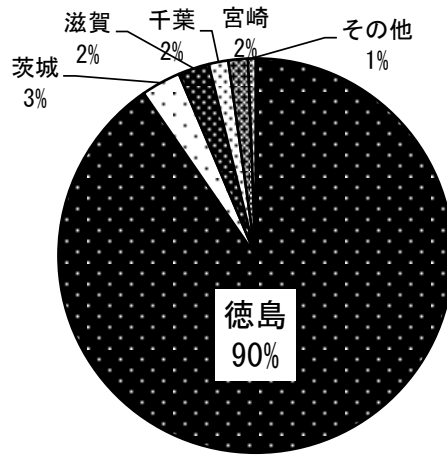
その他豆類	産地	数量 (kg)	金額 (円)
1	滋賀	2.00	108
計		2.00	108

その他豆類



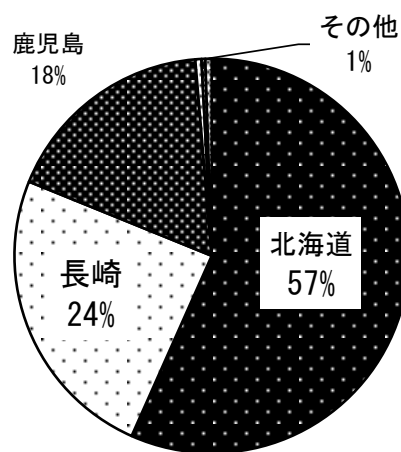
かんしょ	産地	数量 (kg)	金額 (円)
1	徳島	262,055.00	84,296,226
2	茨城	9,400.00	2,690,470
3	滋賀	7,349.30	3,050,173
4	千葉	4,655.00	1,515,305
5	宮崎	4,650.00	2,557,883
	その他	1,792.00	667,341
計		289,901.30	94,777,398

かんしょ



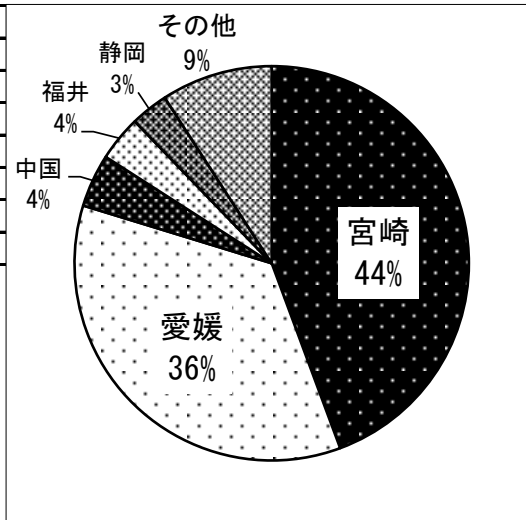
ばれいしょ	産地	数量 (kg)	金額 (円)
1	北海道	1,362,260.00	162,627,378
2	長崎	588,670.00	147,273,959
3	鹿児島	421,580.00	79,584,111
4	千葉	12,020.00	6,276,263
5	滋賀	7,494.30	1,687,866
	その他	12,440.00	4,970,619
計		2,404,464.30	402,420,196

ばれいしょ



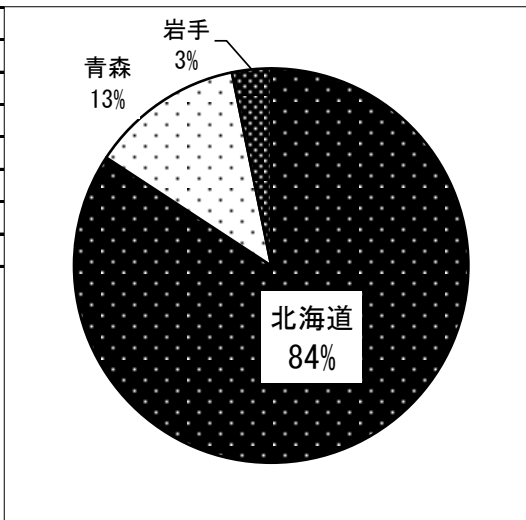
さといも	産地	数量 (kg)	金額 (円)
1	宮崎	13,272.40	3,454,434
2	愛媛	10,586.00	3,372,362
3	中国	1,300.00	306,180
4	福井	1,110.00	304,668
5	静岡	925.00	403,283
	その他	2,729.50	904,891
計		29,922.90	8,745,818

さといも



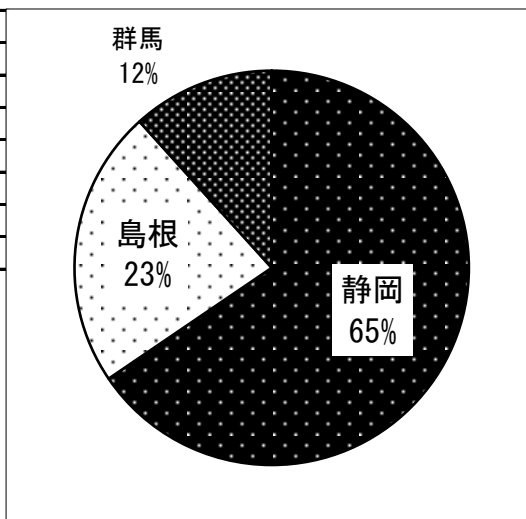
ながいも	産地	数量 (kg)	金額 (円)
1	北海道	200,035.00	66,305,914
2	青森	29,855.00	9,298,709
3	岩手	7,595.00	2,435,255
計		237,485.00	78,039,878

ながいも



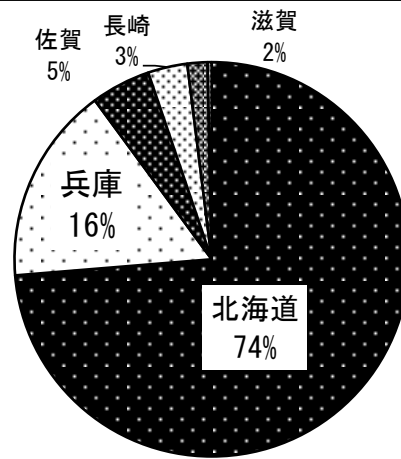
やまのいも	産地	数量 (kg)	金額 (円)
1	静岡	44.80	77,155
2	島根	15.60	26,989
3	群馬	8.00	7,020
計		68.40	111,164

やまのいも



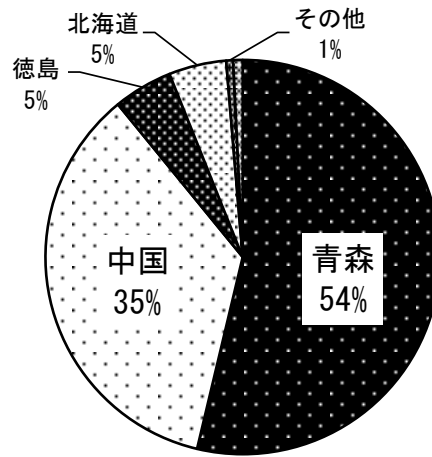
たまねぎ	産地	数量 (kg)	金額 (円)
1	北海道	3,538,950.00	236,863,748
2	兵庫	778,580.00	91,411,086
3	佐賀	234,108.00	12,413,574
4	長崎	155,150.00	17,923,291
5	滋賀	79,258.30	7,191,706
	その他	15,894.00	2,732,510
計		4,801,940.30	368,535,915

たまねぎ



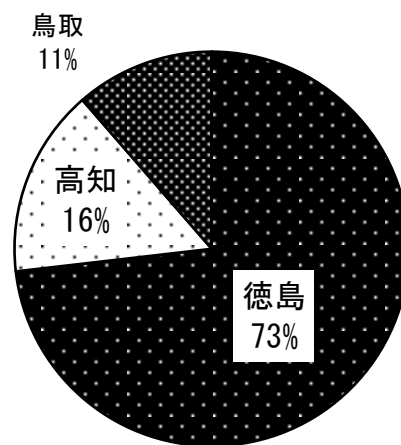
にんにく	産地	数量 (kg)	金額 (円)
1	青森	8,199.80	10,023,628
2	中国	5,400.60	2,165,232
3	徳島	740.00	663,617
4	北海道	720.00	1,046,350
5	滋賀	86.20	70,977
	その他	118.00	114,556
計		15,264.60	14,084,360

にんにく



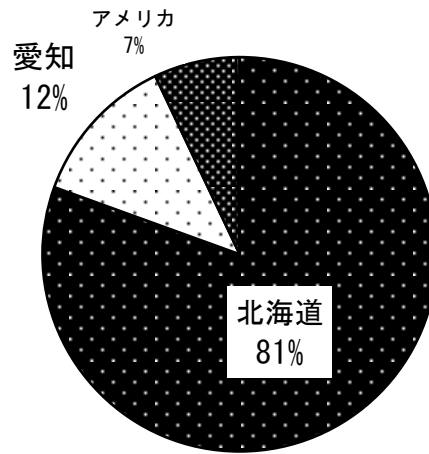
らっきよ	産地	数量 (kg)	金額 (円)
1	徳島	900.00	720,230
2	高知	190.00	140,940
3	鳥取	140.00	83,657
計		1,230.00	944,827

らっきよ



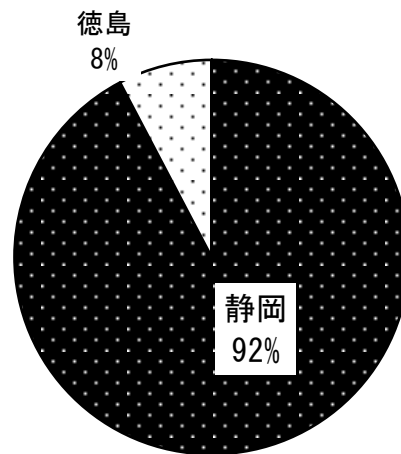
その他土物類	産地	数量 (kg)	金額 (円)
1	北海道	2,380.00	1,454,925
2	愛知	367.50	136,646
3	アメリカ	200.00	108,540
4	静岡	8.00	9,567
	計	2,955.50	1,709,678

その他土物類



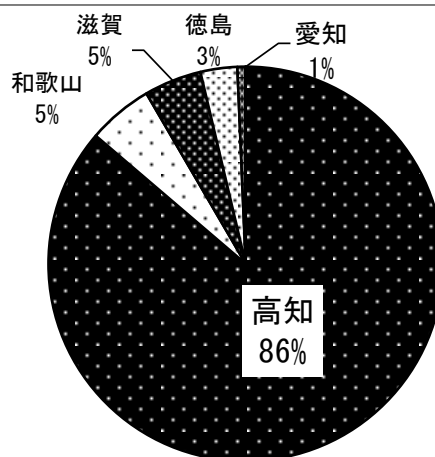
わさび	産地	数量 (kg)	金額 (円)
1	静岡	12.00	26,698
2	徳島	1.00	3,240
	計	13.00	29,938

わさび



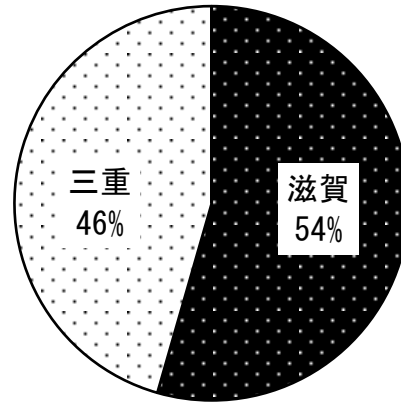
しょうが	産地	数量 (kg)	金額 (円)
1	高知	35,326.40	32,244,356
2	和歌山	2,192.00	939,558
3	滋賀	1,925.95	1,113,156
4	徳島	1,236.00	712,152
5	愛知	264.00	144,161
	その他	12.00	15,941
	計	40,956.35	35,169,324

しょうが



かいわれ	産地	数量 (kg)	金額 (円)
1	滋賀	7,998.00	2,590,898
2	三重	6,692.00	1,951,074
計		14,690.00	4,541,972

かいわれ




しそ	産地	数量 (kg)	金額 (円)
1	愛知	11,069.40	27,572,804
計		11,069.40	27,572,804

しそ



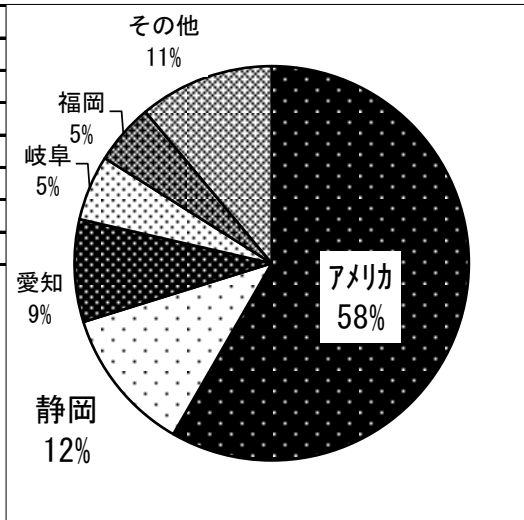
みょうが	産地	数量 (kg)	金額 (円)
1	高知	2,080.00	2,674,909
計		2,080.00	2,674,909

みょうが



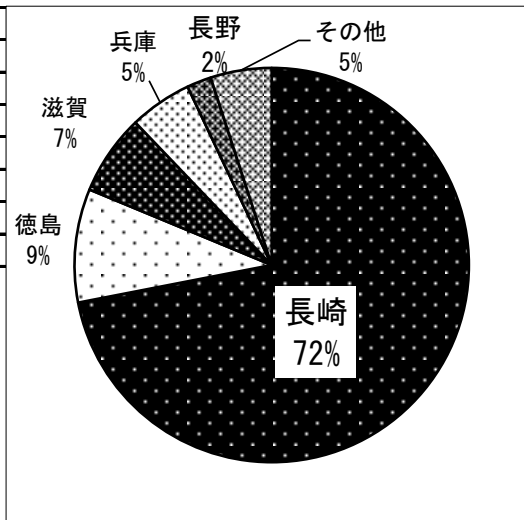
その他香辛・つまもの類	産地	数量 (kg)	金額 (円)
1	アメリカ	6,945.00	2,634,120
2	静岡	1,414.00	916,272
3	愛知	1,001.29	933,118
4	岐阜	637.00	442,532
5	福岡	595.85	1,297,891
	その他	1,315.77	5,125,608
	計	11,908.91	11,349,541

その他香辛・つまもの類



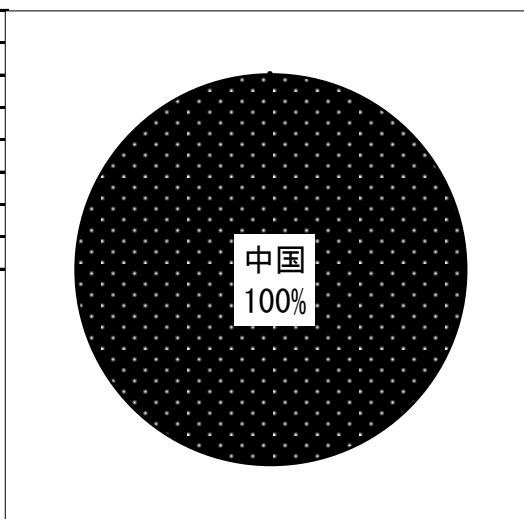
生しいたけ	産地	数量 (kg)	金額 (円)
1	長崎	114,998.20	88,696,750
2	徳島	14,872.00	14,908,925
3	滋賀	10,567.00	11,263,760
4	兵庫	8,193.40	8,134,083
5	長野	3,203.00	3,782,376
	その他	8,004.00	7,466,720
	計	159,837.60	134,252,614

生しいたけ



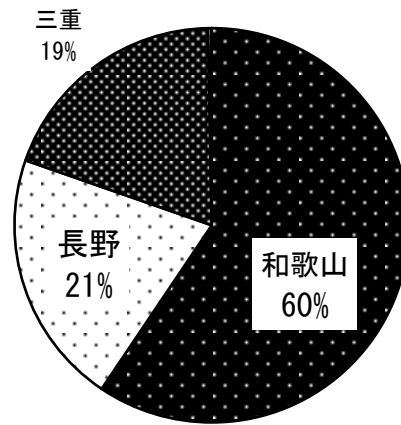
まつたけ	産地	数量 (kg)	金額 (円)
1	中国	714.00	6,173,431
2	岩手	1.20	48,600
	計	715.20	6,222,031

まつたけ



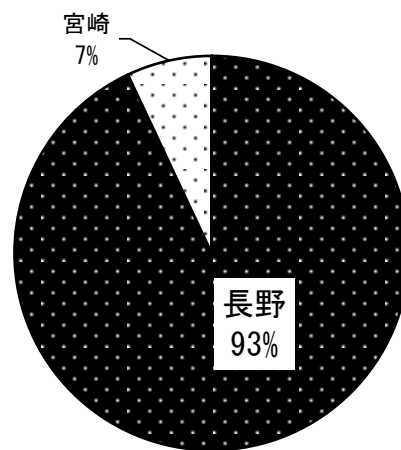
なめこ	産地	数量 (kg)	金額 (円)
1	和歌山	9,491.80	5,590,162
2	長野	3,340.00	2,178,630
3	三重	3,095.00	1,813,644
4	山形	45.00	36,450
	計	15,971.80	9,618,886

なめこ



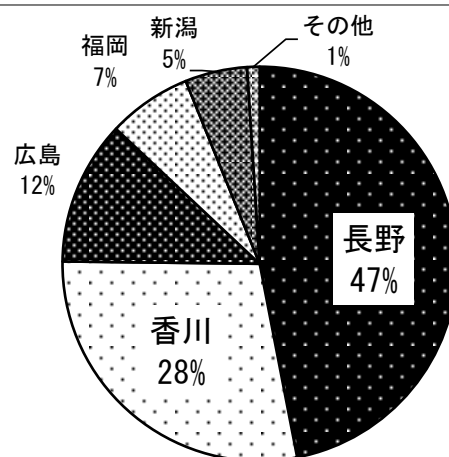
えのき	産地	数量 (kg)	金額 (円)
1	長野	241,664.15	65,969,694
2	宮崎	18,138.00	5,495,364
	計	259,802.15	71,465,058

えのき



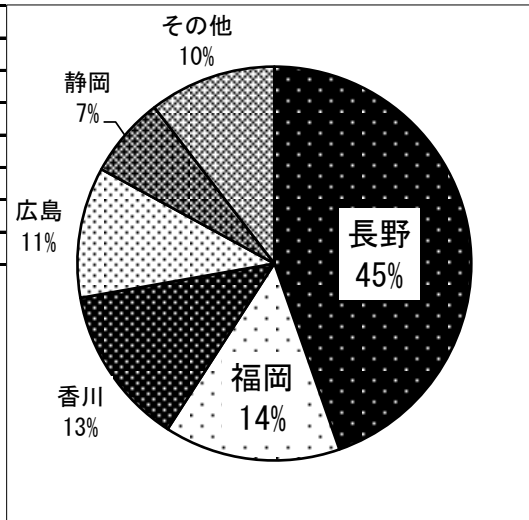
しめじ	産地	数量 (kg)	金額 (円)
1	長野	84,837.40	34,827,153
2	香川	51,008.70	32,690,338
3	広島	21,340.00	12,138,637
4	福岡	12,429.10	7,112,665
5	新潟	9,209.00	5,190,847
	その他	1,842.80	2,128,058
	計	180,667.00	94,087,698

しめじ



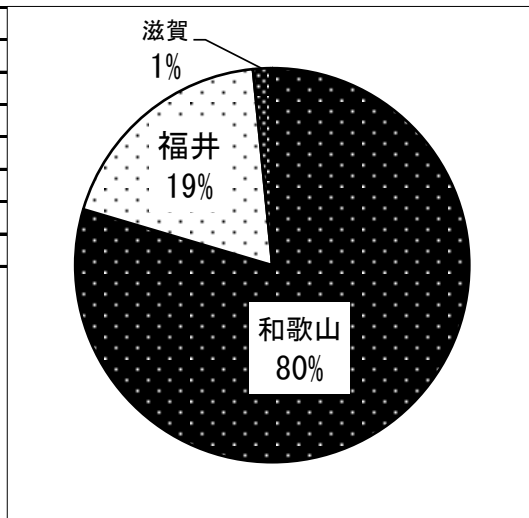
その他きのこ類	産地	数量 (kg)	金額 (円)
1	長野	72,408.50	42,709,730
2	福岡	23,462.00	23,410,728
3	香川	21,246.00	12,869,733
4	広島	17,412.20	10,280,423
5	静岡	10,762.50	10,874,091
	その他	16,895.82	16,205,106
	計	162,187.02	116,349,811

その他きのこ類



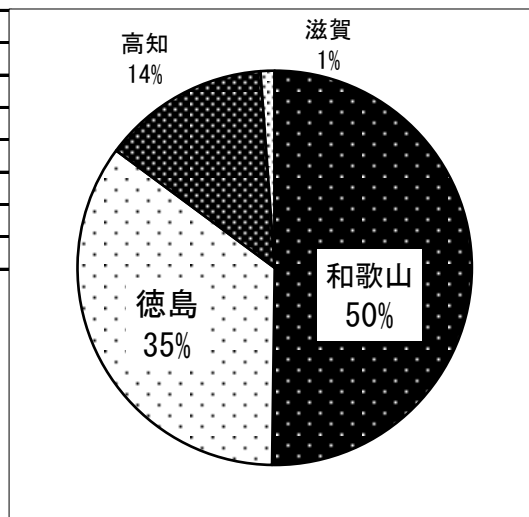
うめ	産地	数量 (kg)	金額 (円)
1	和歌山	7,176.00	3,945,456
2	福井	1,700.00	1,168,884
3	滋賀	127.00	49,205
4	兵庫	14.00	11,744
	計	9,017.00	5,175,289

うめ



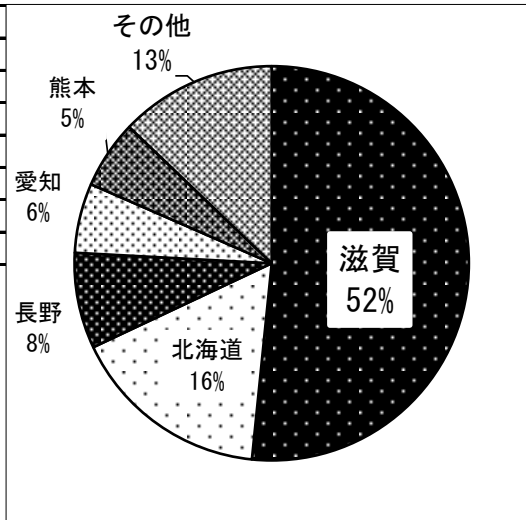
ゆず・すだち	産地	数量 (kg)	金額 (円)
1	和歌山	1,910.00	207,469
2	徳島	1,328.60	2,282,065
3	高知	521.50	382,634
4	滋賀	43.70	17,527
	計	3,803.80	2,889,695

ゆず・すだち



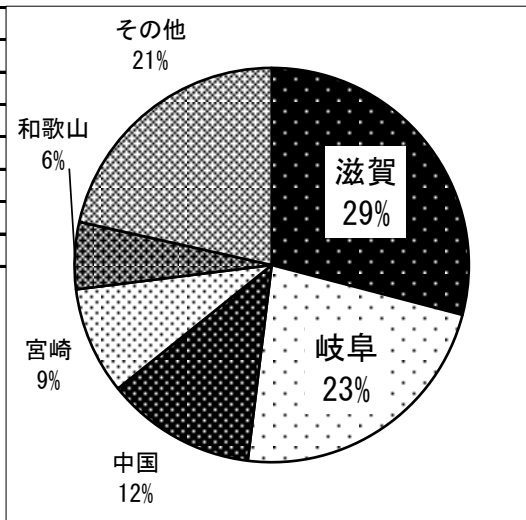
その他野菜	産地	数量 (kg)	金額 (円)
1	滋賀	6,111.15	3,075,221
2	北海道	1,942.00	439,737
3	長野	930.09	1,243,620
4	愛知	676.10	1,424,461
5	熊本	662.00	517,850
	その他	1,521.61	2,130,949
計		11,842.95	8,831,838

その他野菜



野菜加工品	産地	数量 (kg)	金額 (円)
1	滋賀	5,632.92	1,552,329
2	岐阜	4,431.50	876,800
3	中国	2,381.30	1,042,759
4	宮崎	1,704.40	3,484,314
5	和歌山	1,065.40	525,589
	その他	4,161.32	3,906,051
計		19,376.84	11,387,842

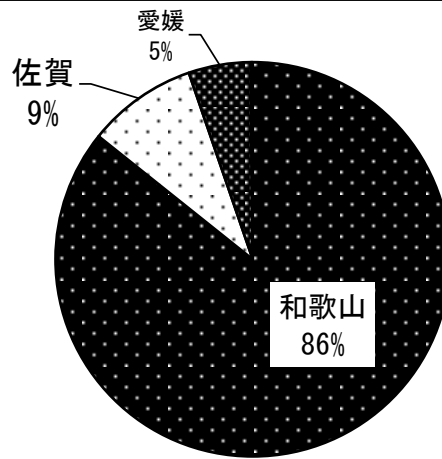
野菜加工品



品目別・産地別取扱高表（果実）

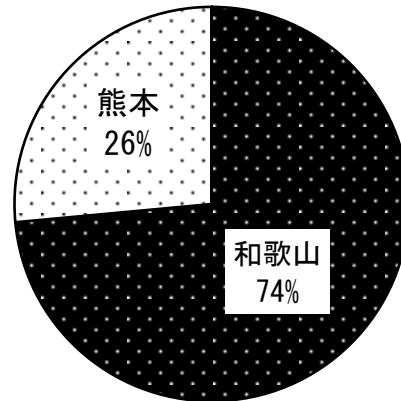
みかん	産地	数量 (kg)	金額 (円)
1	和歌山	985,982.30	207,126,693
2	佐賀	103,787.00	17,462,590
3	愛媛	58,710.00	9,068,053
4	長崎	565.30	614,993
5	静岡	537.00	145,737
	その他	580.00	230,741
計		1,150,161.60	234,648,807

みかん



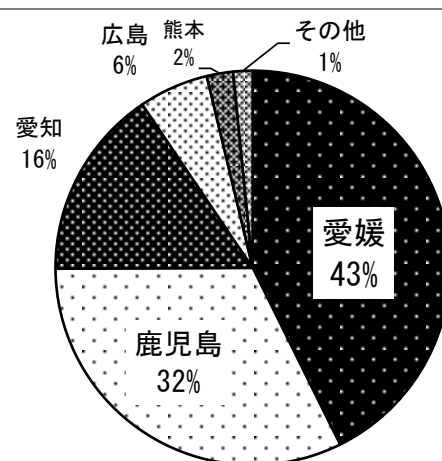
ネーブル	産地	数量 (kg)	金額 (円)
1	和歌山	1,500.00	356,400
2	熊本	540.00	115,776
計		2,040.00	472,176

ネーブル



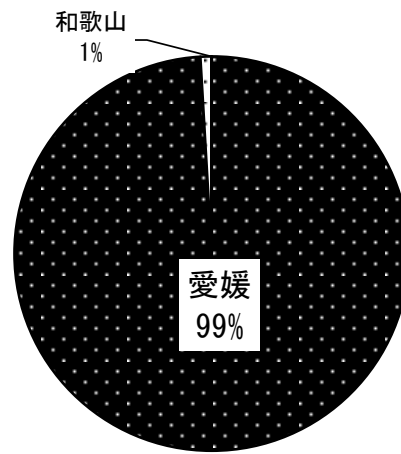
甘夏	産地	数量 (kg)	金額 (円)
1	愛媛	17,250.00	2,191,750
2	鹿児島	13,030.00	2,860,888
3	愛知	6,310.00	761,228
4	広島	2,310.00	463,266
5	熊本	870.00	162,108
	その他	642.50	191,873
計		40,412.50	6,631,113

甘夏



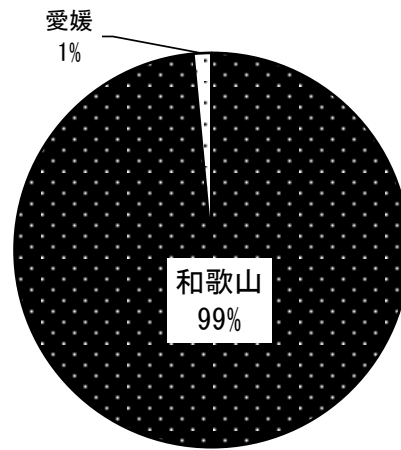
伊予柑	産地	数量 (kg)	金額 (円)
1	愛媛	65,845.00	8,801,491
2	和歌山	610.00	107,136
計		66,455.00	8,908,627

伊予柑



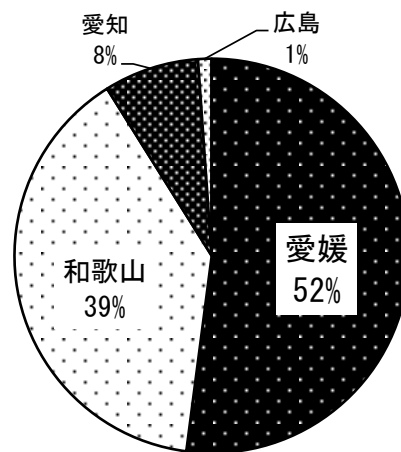
八朔	産地	数量 (kg)	金額 (円)
1	和歌山	33,200.00	6,294,736
2	愛媛	500.00	52,704
計		33,700.00	6,347,440

八朔



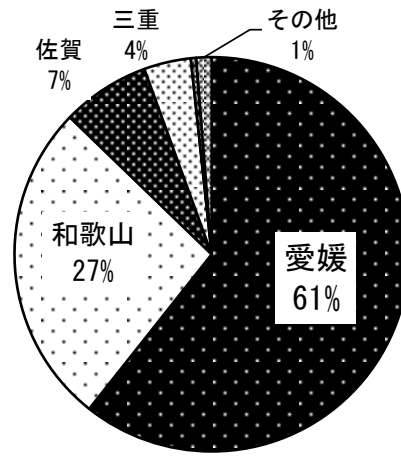
ポンカン	産地	数量 (kg)	金額 (円)
1	愛媛	4,680.00	899,208
2	和歌山	3,510.00	722,633
3	愛知	700.00	192,780
4	広島	100.00	18,587
計		8,990.00	1,833,208

ポンカン



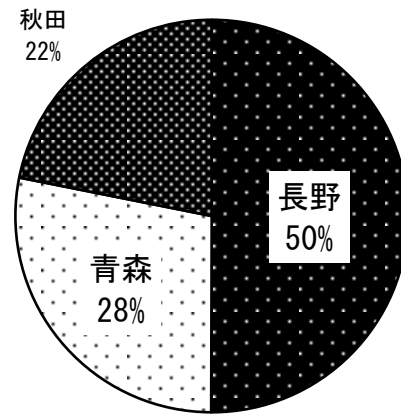
その他柑橘類	産地	数量 (kg)	金額 (円)
1	愛媛	115,315.00	21,753,525
2	和歌山	50,491.00	13,018,563
3	佐賀	13,730.50	4,880,060
4	三重	7,320.00	1,616,807
5	宮崎	842.25	705,386
	その他	2,379.00	904,152
	計	190,077.75	42,878,493

その他柑橘類



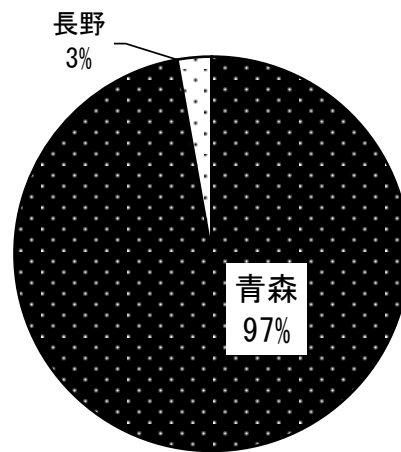
つがる	産地	数量 (kg)	金額 (円)
1	長野	38,416.00	10,237,982
2	青森	21,570.00	7,080,261
3	秋田	16,780.00	5,043,913
	計	76,766.00	22,362,156

つがる



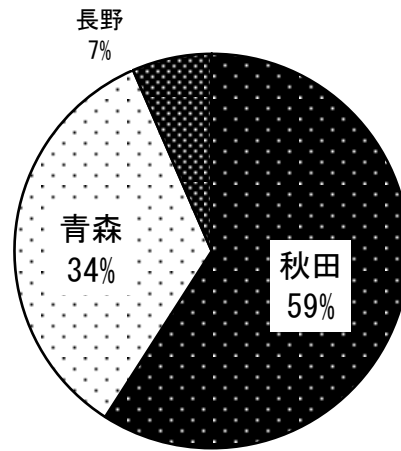
ジョナゴール	産地	数量 (kg)	金額 (円)
1	青森	36,680.00	18,503,093
2	長野	1,050.00	312,444
	計	37,730.00	18,815,537

ジョナゴール



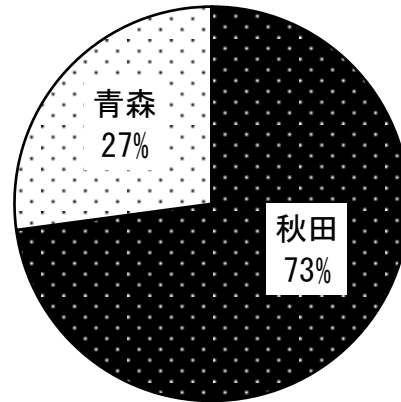
ふじ	産地	数量 (kg)	金額 (円)
1	秋田	277,015.00	82,654,822
2	青森	161,273.00	58,468,023
3	長野	30,470.00	5,283,052
4	山形	100.00	33,556
計		468,858.00	146,439,453

ふじ



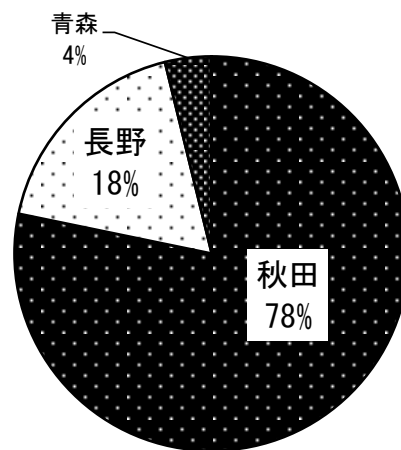
王林	産地	数量 (kg)	金額 (円)
1	秋田	17,950.00	3,893,586
2	青森	6,680.00	2,232,592
計		24,630.00	6,126,178

王林



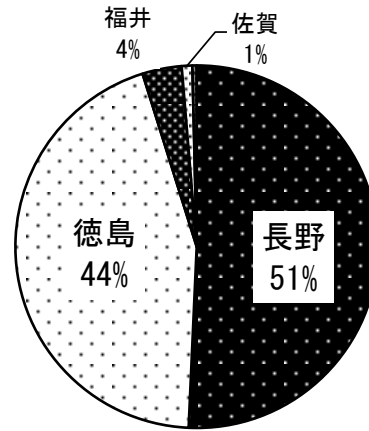
その他りんご	産地	数量 (kg)	金額 (円)
1	秋田	151,075.00	41,172,377
2	長野	34,649.96	6,461,820
3	青森	7,257.00	2,890,143
4	ニュージーランド	104.00	62,100
計		193,085.96	50,586,440

その他りんご



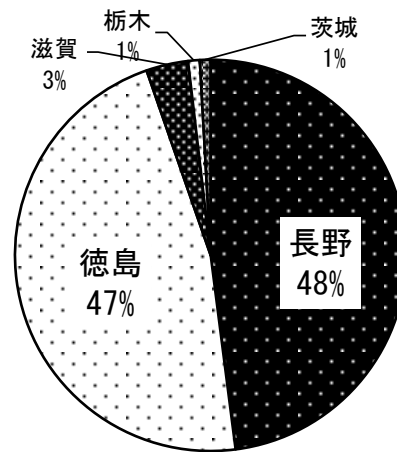
幸水	産地	数量 (kg)	金額 (円)
1	長野	5,360.00	2,971,363
2	徳島	4,700.00	2,585,135
3	福井	370.00	39,960
4	佐賀	100.00	82,328
5	福島	40.00	21,600
計		10,570.00	5,700,386

幸水



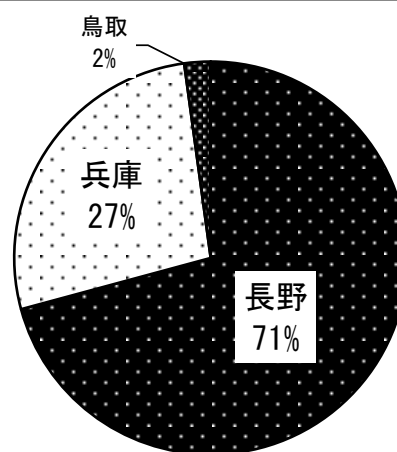
豊水	産地	数量 (kg)	金額 (円)
1	長野	5,960.00	3,272,435
2	徳島	5,805.00	3,348,048
3	滋賀	430.00	262,386
4	栃木	120.00	70,621
5	茨城	110.00	64,557
計		12,425.00	7,018,047

豊水



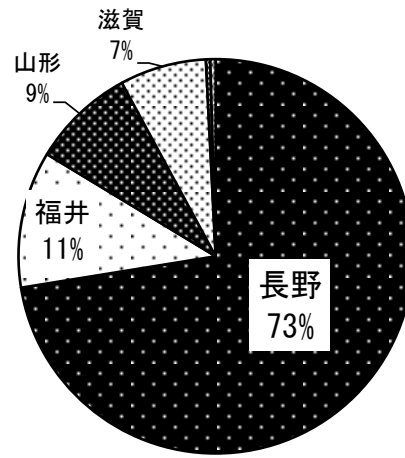
二十世紀	産地	数量 (kg)	金額 (円)
1	長野	3,770.00	1,965,089
2	兵庫	1,440.00	731,960
3	鳥取	115.00	86,940
計		5,325.00	2,783,989

二十世紀



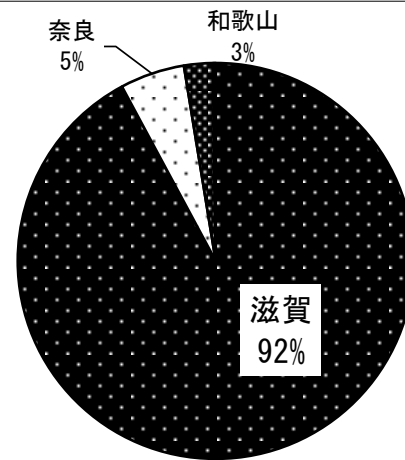
その他なし	産地	数量 (kg)	金額 (円)
1	長野	24,561.40	10,637,933
2	福井	3,800.00	423,900
3	山形	2,864.40	854,860
4	滋賀	2,405.00	291,514
5	青森	120.00	48,082
	その他	149.00	76,680
	計	33,899.80	12,332,969

その他なし



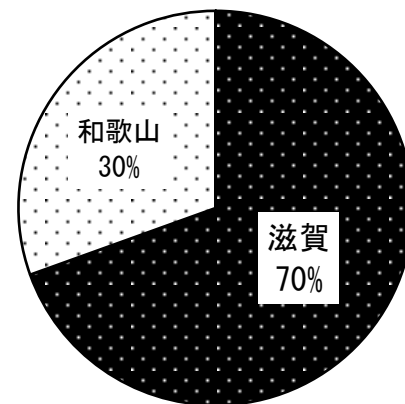
富有柿	産地	数量 (kg)	金額 (円)
1	滋賀	44,700.00	7,828,184
2	奈良	2,560.00	1,030,342
3	和歌山	1,147.50	395,172
4	福岡	50.00	26,136
5	岐阜	50.00	8,100
	計	48,507.50	9,287,934

富有柿



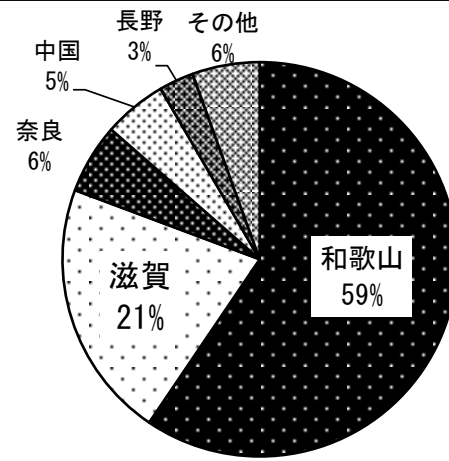
平核無柿	産地	数量 (kg)	金額 (円)
1	滋賀	1,248.00	160,704
2	和歌山	547.50	209,520
	計	1,795.50	370,224

平核無柿



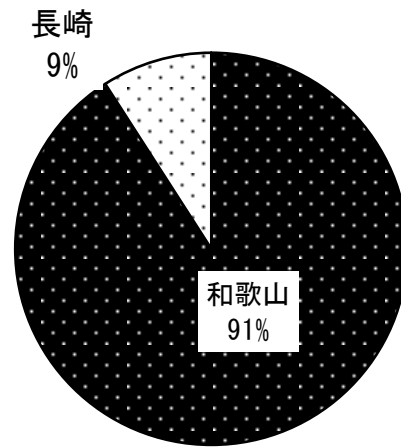
その他柿	産地	数量 (kg)	金額 (円)
1	和歌山	9,188.75	3,225,945
2	滋賀	3,279.50	811,447
3	奈良	886.00	267,337
4	中国	801.40	562,708
5	長野	440.50	1,221,588
	その他	853.90	917,003
計		15,450.05	7,006,028

その他柿



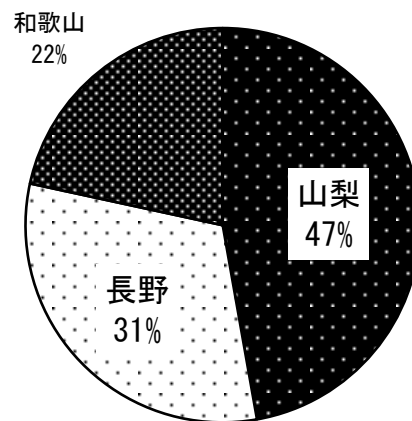
びわ	産地	数量 (kg)	金額 (円)
1	和歌山	815.40	888,107
2	長崎	81.60	157,465
計		897.00	1,045,572

びわ



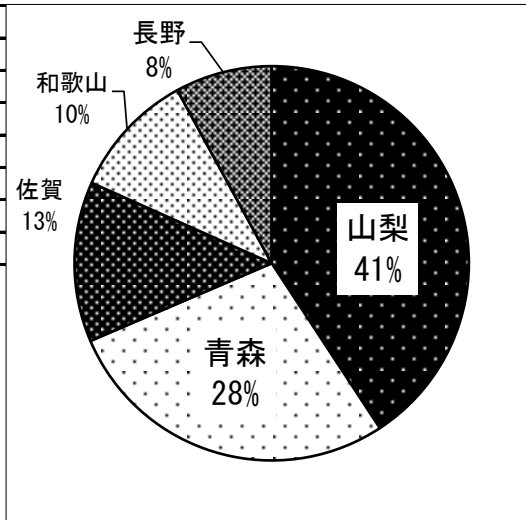
もも	産地	数量 (kg)	金額 (円)
1	山梨	15,131.00	8,072,385
2	長野	9,991.50	6,240,434
3	和歌山	6,922.50	5,697,065
計		32,045.00	20,009,884

もも



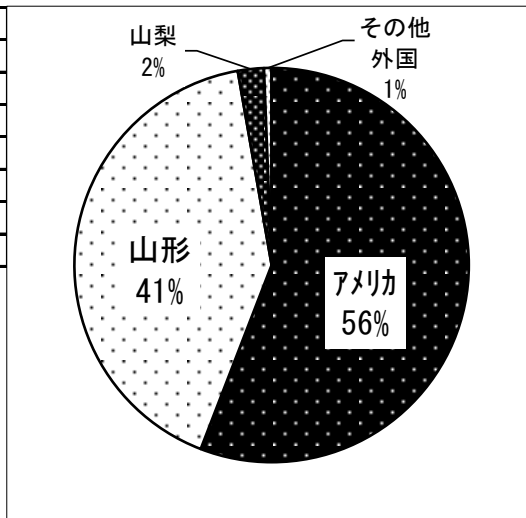
すもも	産地	数量 (kg)	金額 (円)
1	山梨	1,683.20	1,249,735
2	青森	1,148.00	668,683
3	佐賀	542.40	345,277
4	和歌山	428.00	349,056
5	長野	328.00	253,929
計		4,129.60	2,866,680

すもも



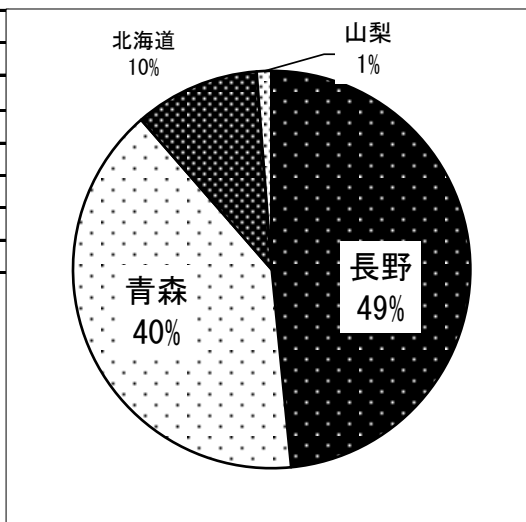
さくらんぼ	産地	数量 (kg)	金額 (円)
1	アメリカ	1,623.20	2,814,454
2	山形	1,202.70	2,181,810
3	山梨	62.00	128,304
4	その他外国	18.00	28,512
計		2,905.90	5,153,080

さくらんぼ

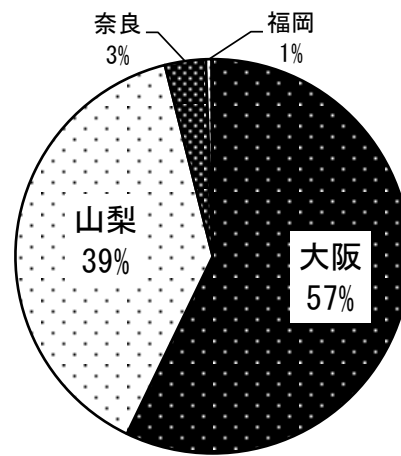


その他仁果・核果類	産地	数量 (kg)	金額 (円)
1	長野	380.00	350,569
2	青森	315.00	279,418
3	北海道	80.00	70,038
4	山梨	9.50	2,052
計		784.50	702,077

その他仁果・核果類

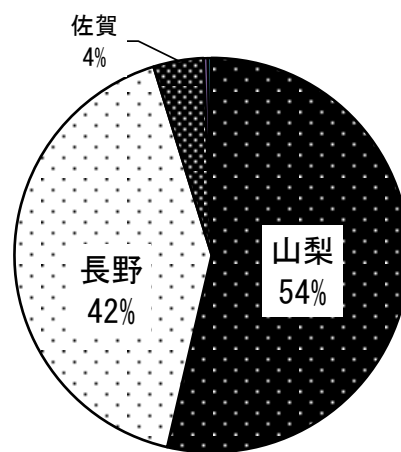


デラウェア	産地	数量 (kg)	金額 (円)
1	大阪	4,207.20	3,773,131
2	山梨	2,865.00	2,324,160
3	奈良	246.00	363,572
4	福岡	35.00	43,718
5	滋賀	6.00	4,925
計		7,359.20	6,509,506



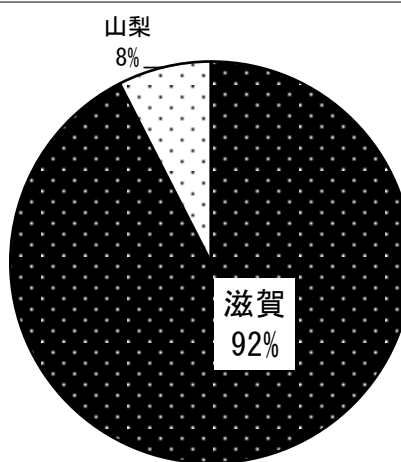
デラウェア

ネオマスカット	産地	数量 (kg)	金額 (円)
1	山梨	6,269.90	11,239,592
2	長野	4,866.00	8,823,173
3	佐賀	479.60	739,844
4	徳島	40.00	113,400
5	愛知	30.00	54,062
その他		7.00	26,222
計		11,692.50	20,996,293



ネオマスカット

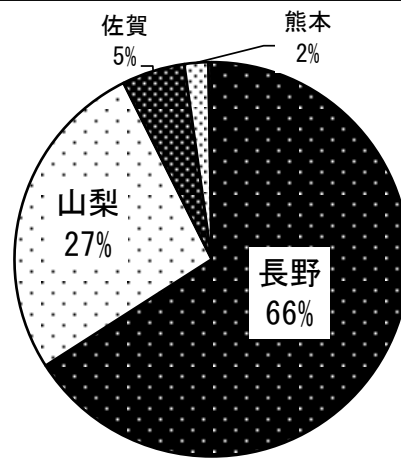
ベリーA	産地	数量 (kg)	金額 (円)
1	滋賀	554.00	330,480
2	山梨	45.00	35,100
計		599.00	365,580



ベリーA

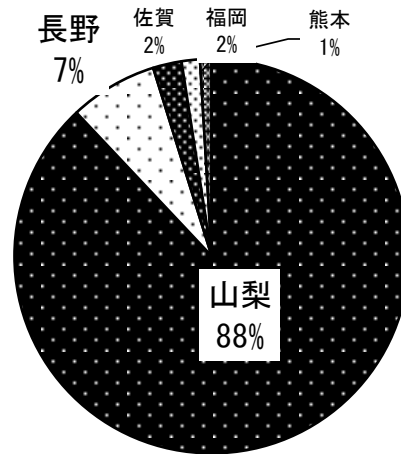
巨峰	産地	数量 (kg)	金額 (円)
1	長野	28,547.80	32,597,822
2	山梨	11,553.60	12,541,068
3	佐賀	2,232.00	3,089,943
4	熊本	848.10	1,510,573
5	大阪	114.00	197,424
	その他	23.90	36,720
	計	43,319.40	49,973,550

巨峰



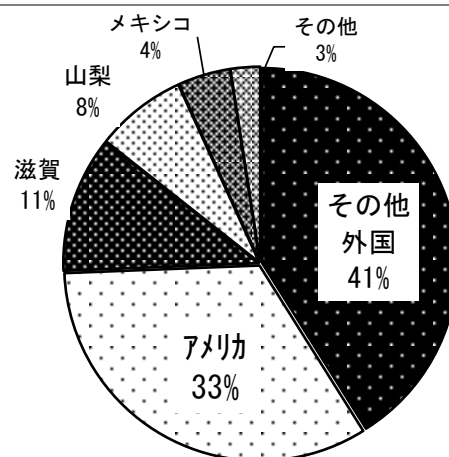
ピオーネ	産地	数量 (kg)	金額 (円)
1	山梨	2,341.50	2,677,050
2	長野	192.50	184,572
3	佐賀	62.40	50,587
4	福岡	40.00	76,032
5	熊本	25.20	48,384
	計	2,661.60	3,036,625

ピオーネ



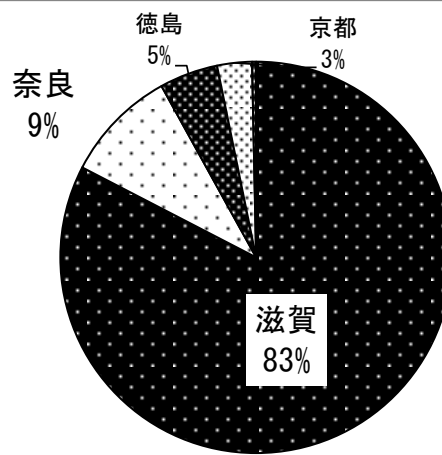
その他ぶどう	産地	数量 (kg)	金額 (円)
1	その他外国	11,606.20	5,966,989
2	アメリカ	9,406.80	5,262,214
3	滋賀	3,182.00	1,066,608
4	山梨	2,134.00	1,669,864
5	メキシコ	1,230.00	802,764
	その他	691.60	1,241,146
	計	28,250.60	16,009,585

その他ぶどう



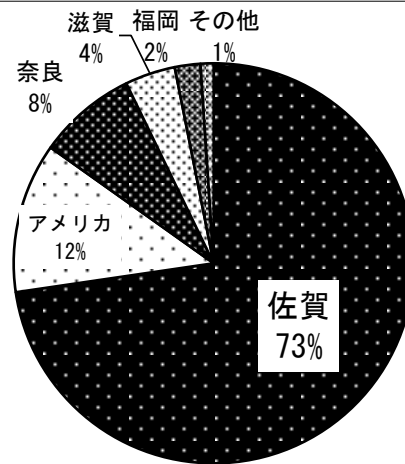
いちじく	産地	数量 (kg)	金額 (円)
1	滋賀	15,925.48	13,793,279
2	奈良	1,806.00	1,343,472
3	徳島	931.20	696,776
4	京都	553.60	690,358
5	愛知	63.75	64,429
計		19,280.03	16,588,314

いちじく



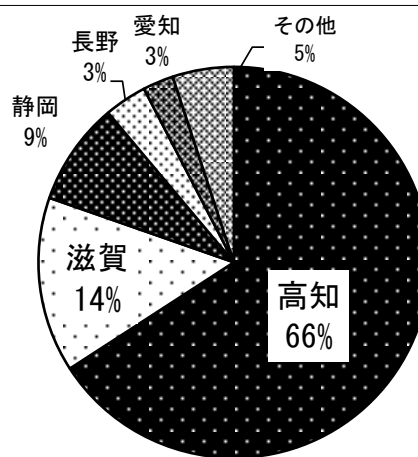
いちご	産地	数量 (kg)	金額 (円)
1	佐賀	66,704.57	81,908,710
2	アメリカ	11,144.00	23,115,472
3	奈良	7,323.60	6,390,576
4	滋賀	3,731.59	7,755,063
5	福岡	1,903.66	4,831,001
その他		965.52	1,882,380
計		91,772.94	125,883,202

いちご



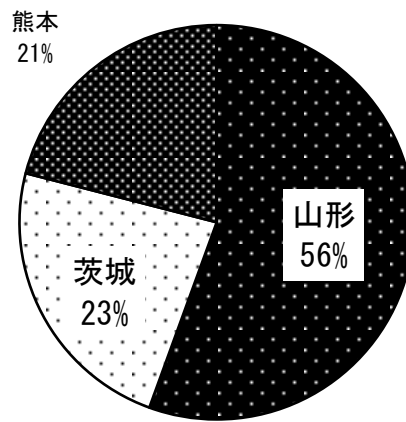
アールスメロン	産地	数量 (kg)	金額 (円)
1	高知	12,371.50	7,105,946
2	滋賀	2,724.00	1,751,717
3	静岡	1,601.00	2,677,568
4	長野	661.20	836,101
5	愛知	477.00	260,712
その他		952.40	710,425
計		18,787.10	13,342,469

アールスメロン



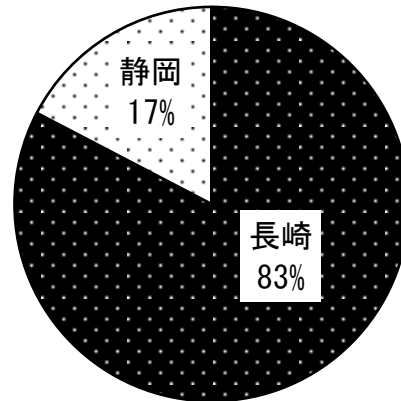
アンデスメロン	産地	数量 (kg)	金額 (円)
1	山形	1,270.00	567,846
2	茨城	536.25	246,326
3	熊本	480.00	338,582
	計	2,286.25	1,152,754

アンデスメロン



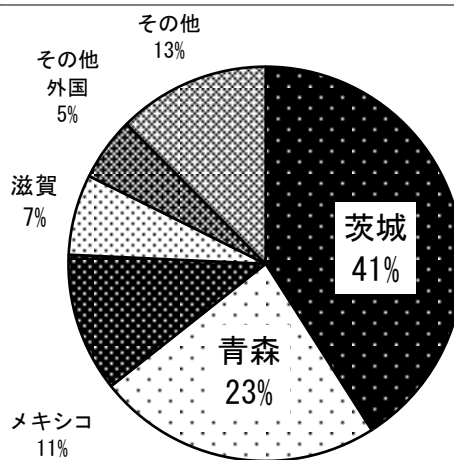
アムスメロン	産地	数量 (kg)	金額 (円)
1	長崎	505.00	221,994
2	静岡	106.00	104,220
	計	611.00	326,214

アムスメロン



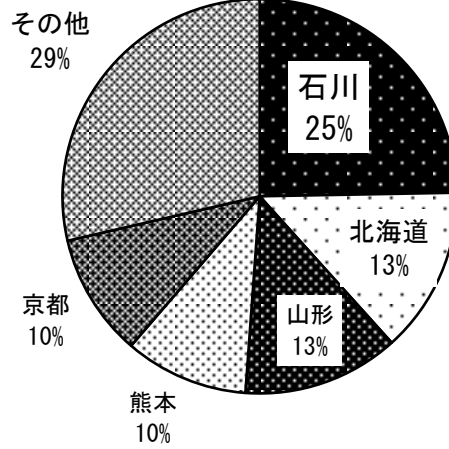
その他メロン	産地	数量 (kg)	金額 (円)
1	茨城	32,938.25	12,187,954
2	青森	18,790.00	8,894,603
3	メキシコ	9,160.00	954,072
4	滋賀	5,310.00	2,251,481
5	その他外国	4,177.00	1,132,056
	その他	10,016.80	7,707,147
	計	80,392.05	33,127,313

その他メロン



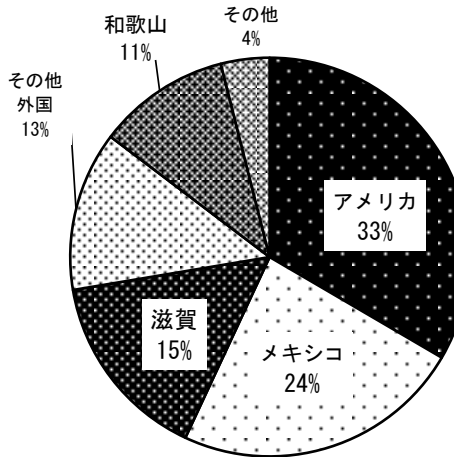
すいか	産地	数量 (kg)	金額 (円)
1	石川	31,977.00	5,868,279
2	北海道	17,615.00	5,149,796
3	山形	16,604.00	4,888,346
4	熊本	13,130.00	3,556,041
5	京都	13,033.50	1,847,797
	その他	37,039.00	9,117,214
計		129,398.50	30,427,473

すいか



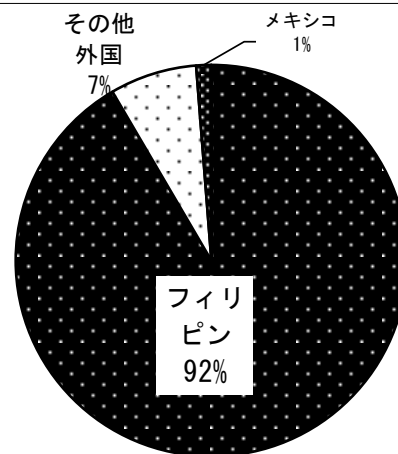
その他国産果実	産地	数量 (kg)	金額 (円)
1	アメリカ	870.56	2,508,656
2	メキシコ	612.81	1,512,992
3	滋賀	401.47	1,062,248
4	その他外国	337.56	643,316
5	和歌山	280.00	4,137
	その他	102.60	118,464
計		2,605.00	5,849,813

その他国産果実



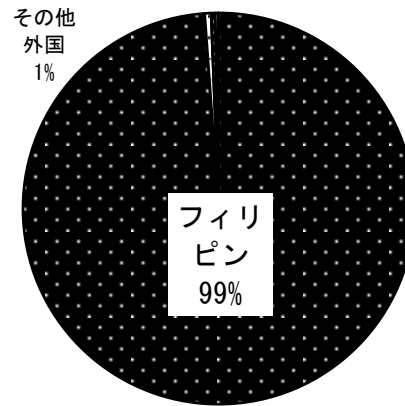
バナナ	産地	数量 (kg)	金額 (円)
1	フィリピン	1,026,952.12	203,652,338
2	その他外国	80,660.20	14,696,320
3	メキシコ	13,493.00	1,251,461
4	台湾	468.50	95,004
計		1,121,573.82	219,695,123

バナナ



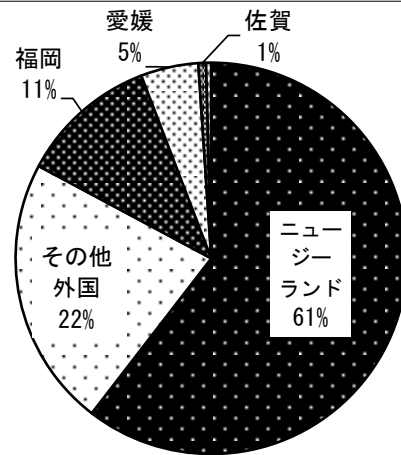
品名	産地	数量 (kg)	金額 (円)
1	フィリピン	142,135.00	23,081,431
2	その他外国	750.00	183,600
3	台湾	500.00	146,632
4	沖縄	383.00	130,345
計		143,768.00	23,542,008

パイナップル



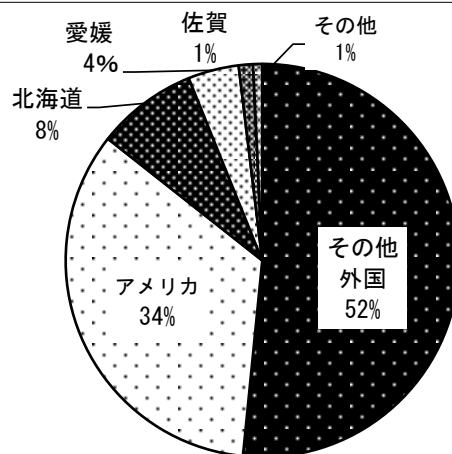
品名	産地	数量 (kg)	金額 (円)
1	ニュージーランド	101,156.80	59,016,089
2	その他外国	37,410.00	17,949,683
3	福岡	19,012.20	11,465,176
4	愛媛	7,964.56	4,987,419
5	佐賀	1,065.80	438,068
	その他	707.80	431,179
計		167,317.16	94,287,614

キウイフルーツ




品名	産地	数量 (kg)	金額 (円)
1	その他外国	57,140.00	17,505,503
2	アメリカ	37,740.00	12,318,485
3	北海道	9,163.00	3,216,916
4	愛媛	4,630.00	1,658,394
5	佐賀	1,300.00	506,845
	その他	830.00	240,624
計		110,803.00	35,446,767

レモン



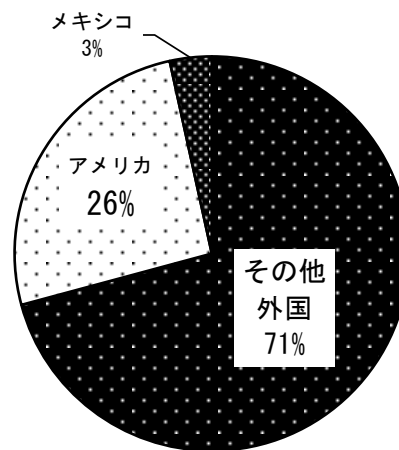
オレンジ	産地	数量 (kg)	金額 (円)
1	アメリカ	88,951.00	23,197,431
2	その他外国	75,453.00	20,002,611
3	和歌山	9.00	1,000
	計	164,413.00	43,201,042

オレンジ




グレープフルーツ	産地	数量 (kg)	金額 (円)
1	その他外国	84,252.00	15,022,095
2	アメリカ	30,651.00	7,632,887
3	メキシコ	4,080.00	711,389
	計	118,983.00	23,366,371

グレープフルーツ

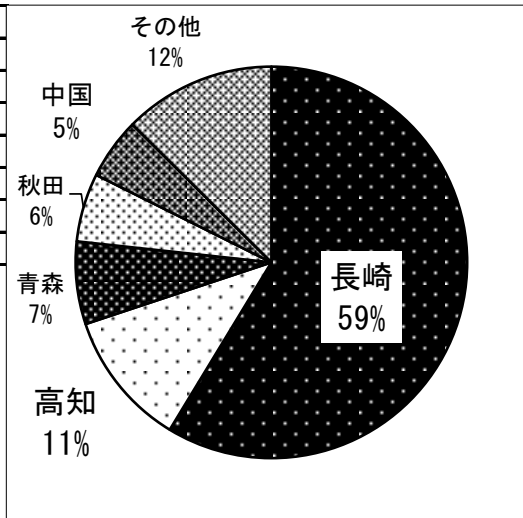


その他輸入果実	産地	数量 (kg)	金額 (円)
1	メキシコ	144,638.84	59,179,450
2	その他外国	6,384.50	3,186,293
3	フィリピン	1,420.00	592,921
4	アメリカ	954.12	435,327
5	台湾	268.00	349,488
	その他	154.05	779,887
	計	153,819.51	64,523,366

その他輸入果実



果実加工品	産地	数量 (kg)	金額 (円)
1	長崎	19,989.36	9,070,311
2	高知	3,818.40	3,337,690
3	青森	2,322.00	648,778
4	秋田	1,926.00	812,363
5	中国	1,724.66	1,544,491
	その他	4,279.91	4,449,039
	計	34,060.33	19,862,672



果実加工品

水 産 物 部

令和2年の概況

1. 総取扱高

本年の開場日数は256日で、水産物部における総取扱数量は3,054トンで、対前年比は82.7%で、総取扱金額は、30億8,552万円で、対前年比は80.8%であった。

また、1日平均の取扱数量は11.9トン、取扱金額は1,205万円であった。

2. 水産物概況

取扱数量・取扱金額共に全ての月で、前年同月を下回る結果となった。

水産物部月別取扱実績表

(単位 数量：t / 金額：千円)

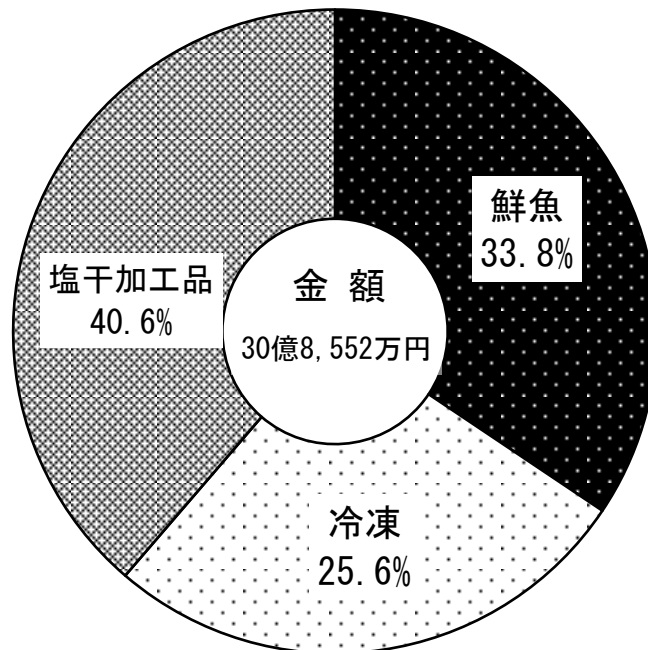
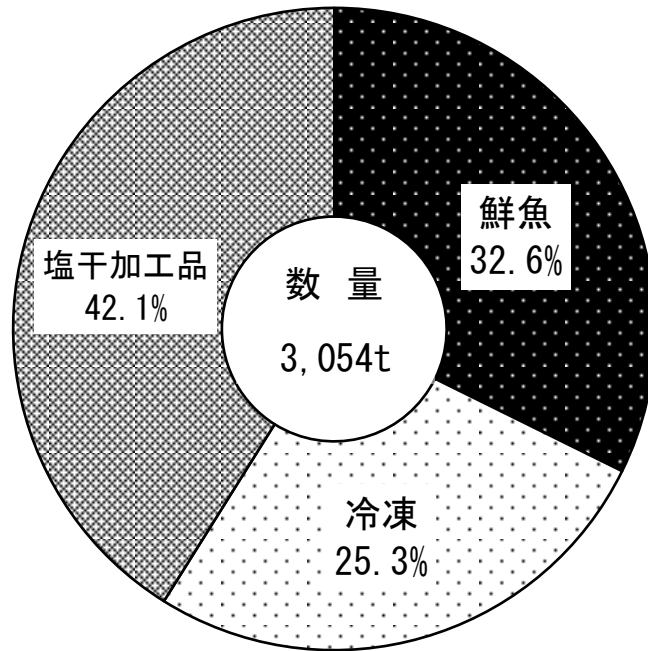
月	開場 日数		鮮魚	冷凍	塩干・加工品	合計
1	19	数量	102	58	100	260
		金額	111,313	58,791	92,434	262,538
2	21	数量	92	63	107	262
		金額	98,632	62,202	98,749	259,583
3	22	数量	84	65	100	250
		金額	91,076	63,263	92,856	247,195
4	21	数量	66	60	99	225
		金額	66,830	58,391	92,512	217,732
5	22	数量	73	54	93	220
		金額	72,792	56,168	87,518	216,478
6	22	数量	77	60	101	237
		金額	77,499	60,481	94,435	232,416
7	21	数量	75	66	90	232
		金額	78,839	70,425	86,256	235,520
8	21	数量	79	60	97	235
		金額	84,594	60,929	90,517	236,040
9	20	数量	82	61	117	260
		金額	85,888	60,949	109,957	256,795
10	23	数量	85	70	109	263
		金額	87,340	70,101	101,289	258,730
11	21	数量	78	66	126	270
		金額	80,549	68,289	139,915	288,753
12	23	数量	103	92	145	341
		金額	108,526	99,994	165,219	373,739
総計	256	数量	995	774	1,285	3,054
		金額	1,043,878	789,983	1,251,657	3,085,519

月別市況の概要

月	鮮 魚	冷 凍	塩干・加工
1月	入荷順調 保合	入荷順調 強含み	塩干 入荷順調、保合 加工 入荷安定、保合
2月	入荷順調 保合	入荷順調 強含み	塩干 入荷順調、保合 加工 入荷安定、保合
3月	入荷順調 保合	入荷順調 強含み	塩干 入荷順調、保合 加工 入荷安定、保合
4月	入荷順調 保合	入荷順調 強含み	塩干 入荷順調、保合 加工 入荷安定、保合
5月	入荷順調 保合	入荷順調 強含み	塩干 入荷順調、保合 加工 入荷安定、保合
6月	入荷順調 保合	入荷順調 強含み	塩干 入荷順調、保合 加工 入荷安定、保合
7月	入荷順調 保合	入荷順調 強含み	塩干 入荷順調、保合 加工 入荷安定、保合
8月	入荷順調 保合	入荷順調 強含み	塩干 入荷順調、保合 加工 入荷安定、保合
9月	入荷順調 保合	入荷順調 強含み	塩干 入荷順調、保合 加工 入荷安定、保合
10月	入荷順調 保合	入荷順調 強含み	塩干 入荷順調、保合 加工 入荷安定、保合
11月	入荷順調 保合	入荷順調 強含み	塩干 入荷順調、保合 加工 入荷安定、保合
12月	入荷順調 保合	入荷順調 強含み	塩干 入荷順調、保合 加工 入荷安定、保合

(注) モチアイ 保合 : 価格の変動がないこと。
ヨフブク 弱含み : 価格が安くなろうとしている状態。
ツヨブク 強含み : 価格が高くなろうとしている状態。

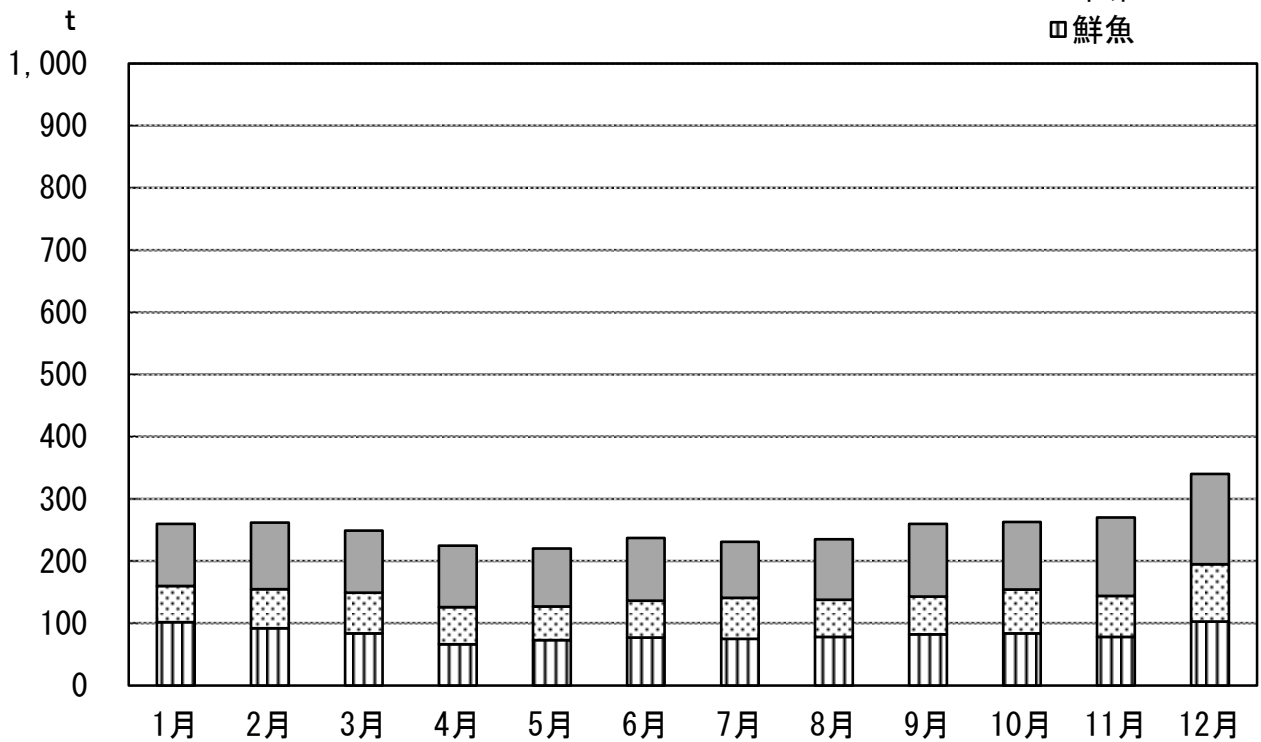
水産物部種別取扱比率表



水産物部月別取扱高グラフ

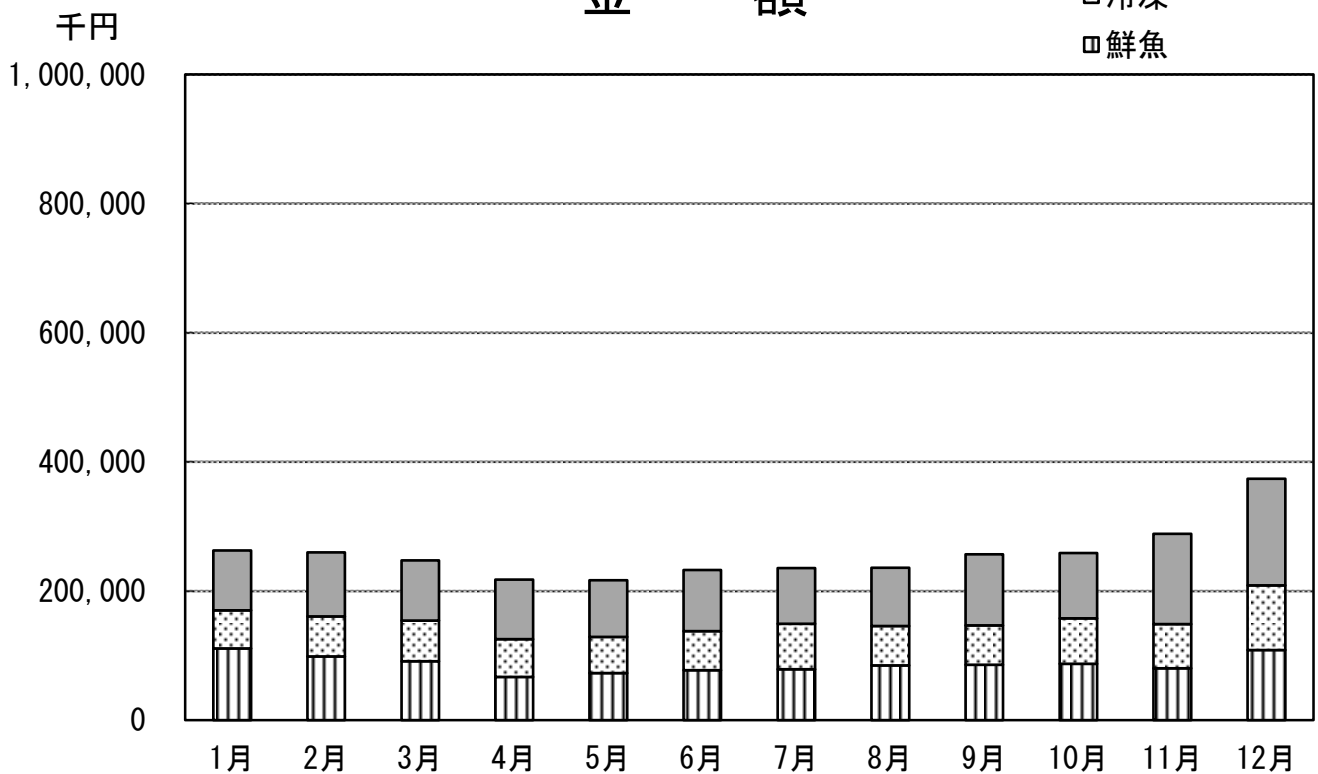
数 量

- 塩干・加工品
- 冷凍
- ▨ 鮮魚

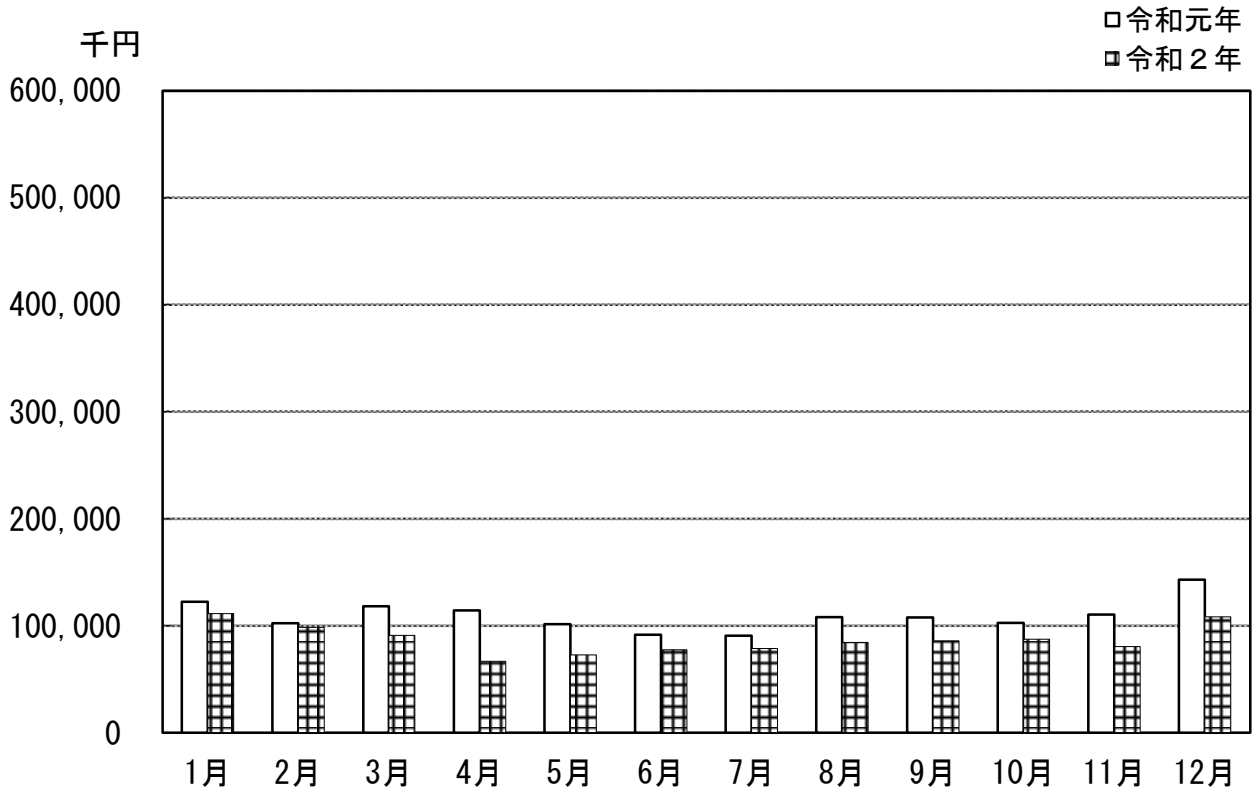
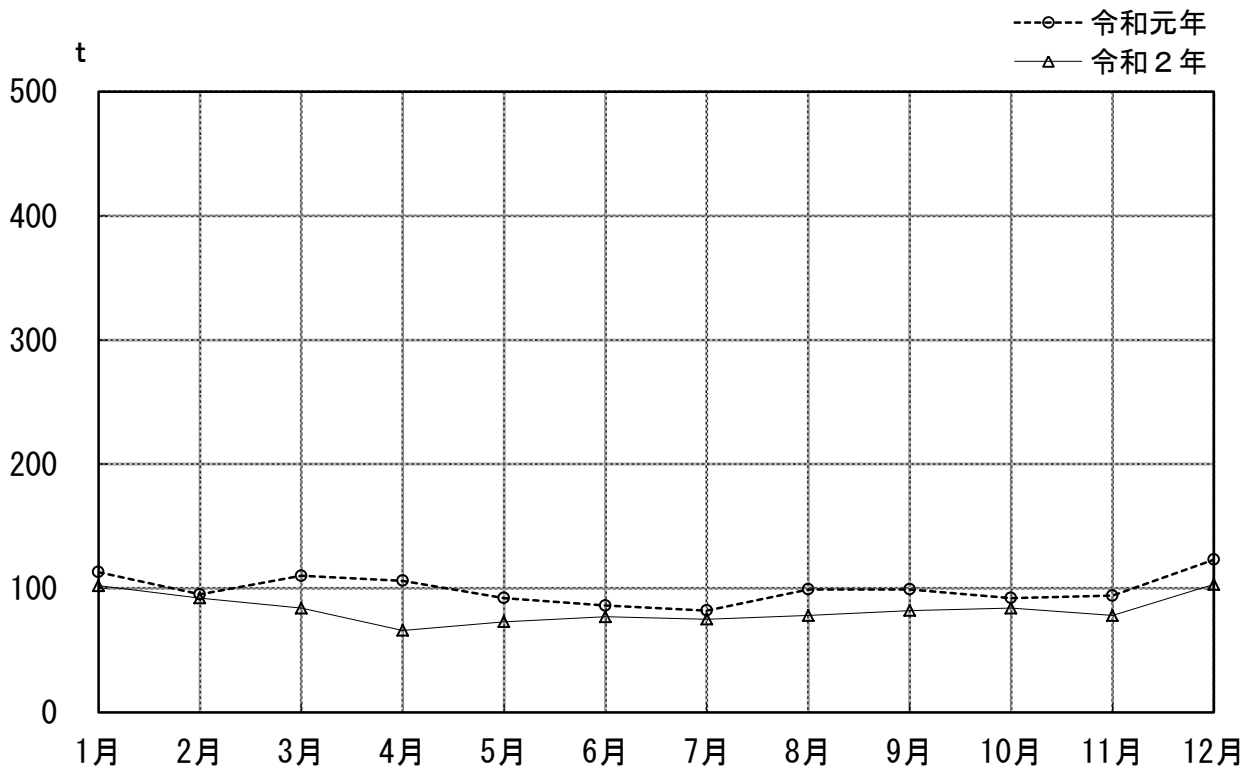


金 額

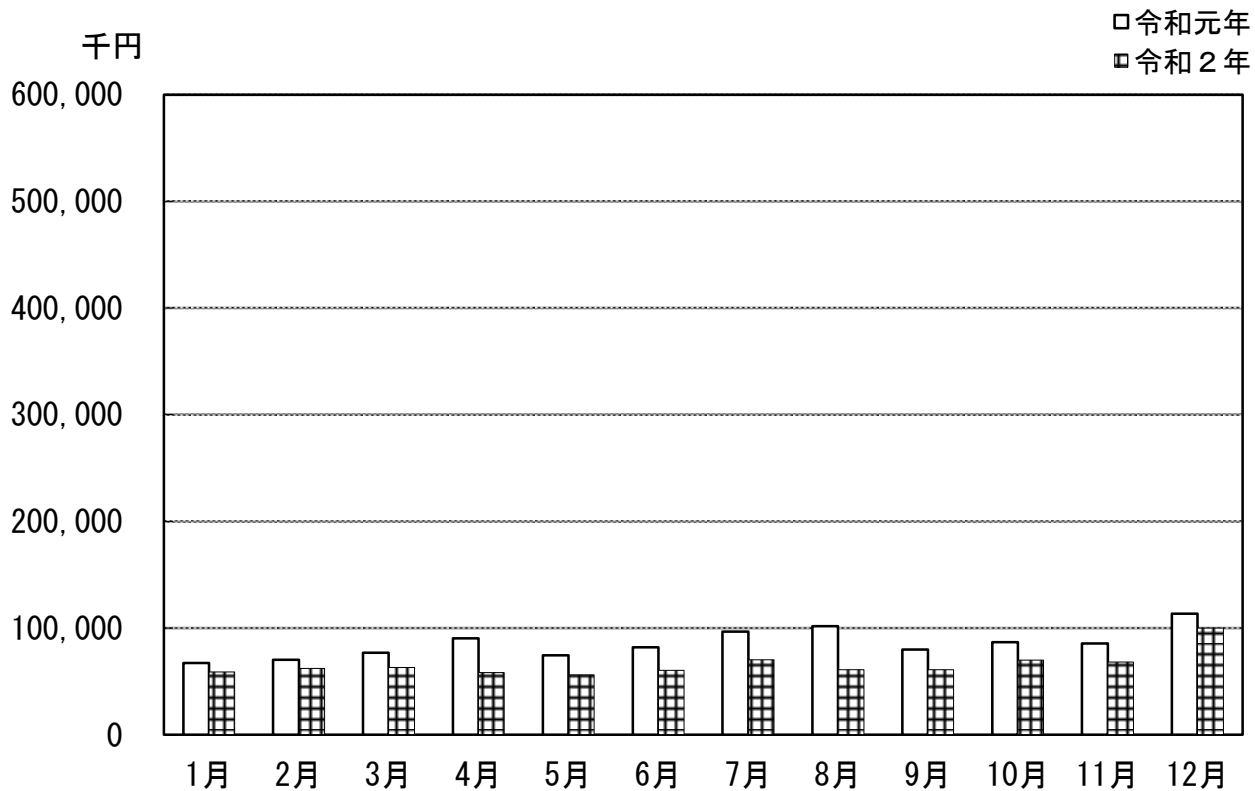
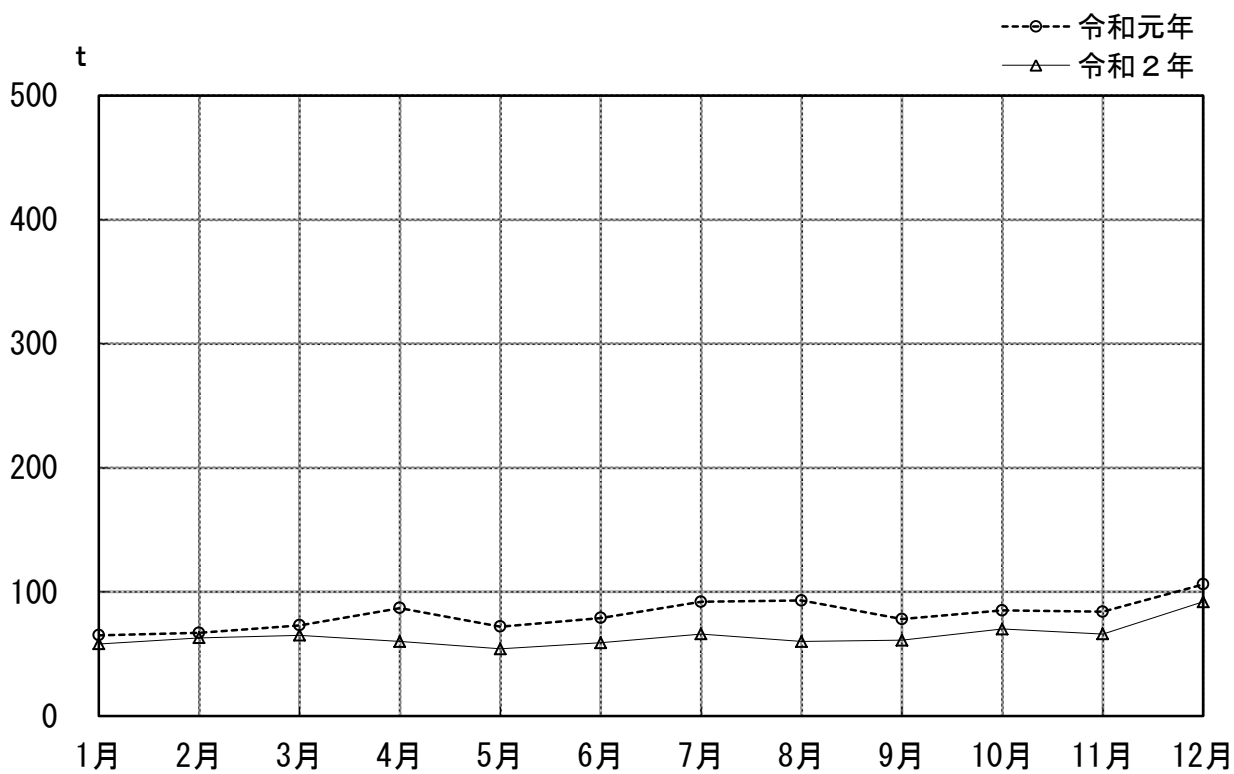
- 塩干・加工品
- 冷凍
- ▨ 鮮魚



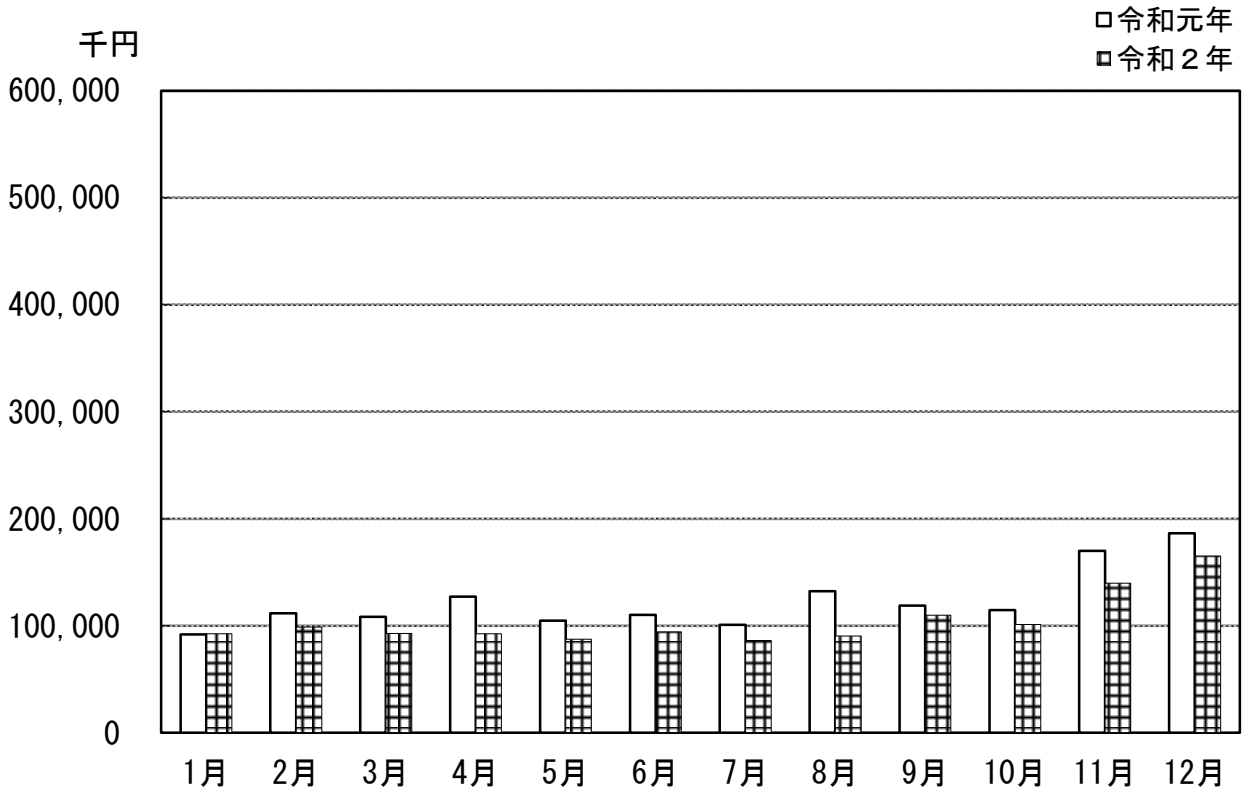
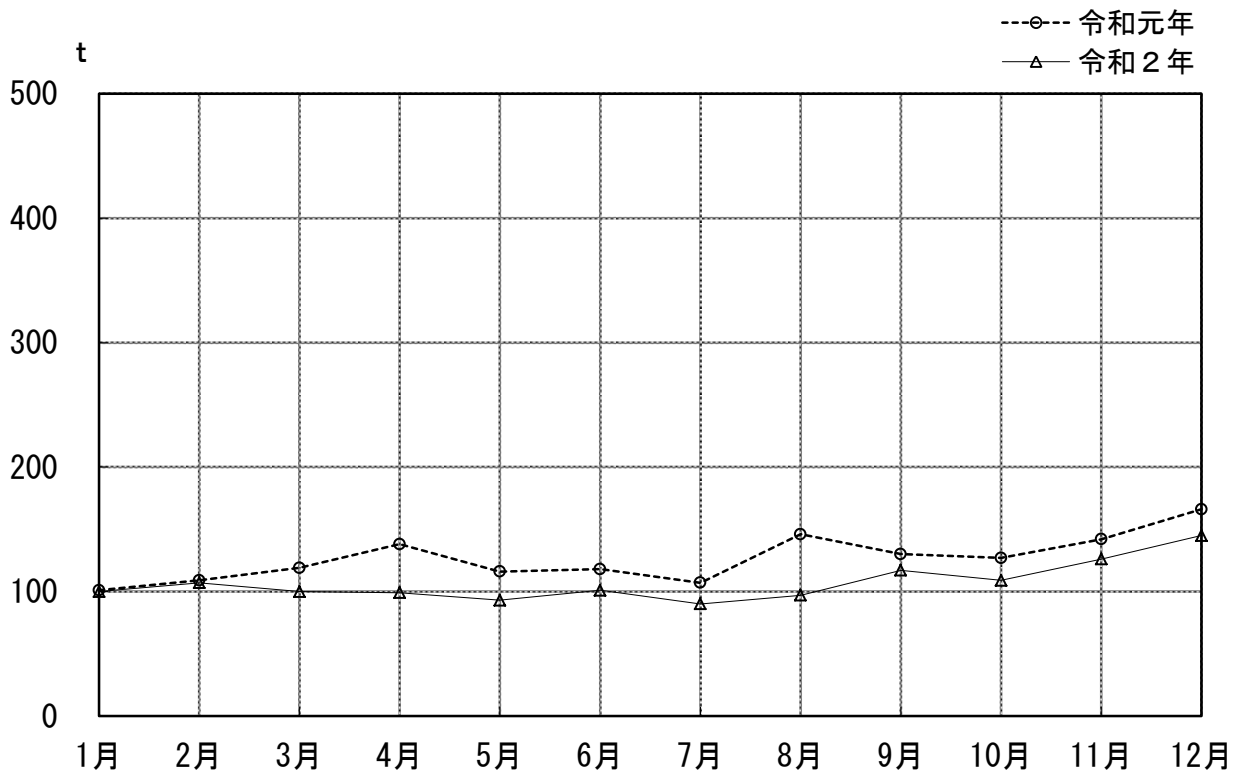
鮮 魚



冷 凍



塩干・加工品



水産物部 主要品目別

品目	年合計	1月	2月	3月	4月	5月
合計	3,054,584	260,284	261,684	249,865	225,040	220,003
	3,085,519,022	262,538,001	259,583,199	247,195,507	217,732,380	216,477,579
平均価格	1,010.1	1,008.7	992.0	989.3	967.5	984.0
まぐろ・	73,928	7,032	6,426	6,331	3,492	5,239
かじき	130,887,859	12,140,062	12,633,019	11,120,201	5,976,149	9,512,333
たい	115,898	15,199	9,866	10,881	6,720	6,610
	122,824,505	16,574,736	10,719,848	11,467,673	7,339,402	6,963,963
ぶり	300,644	37,353	35,307	28,190	21,984	21,214
	333,105,508	45,240,160	39,285,835	33,685,458	23,045,279	21,186,179
ひらめ・	17,584	2,283	1,960	2,140	1,327	1,216
かれい	24,812,675	3,371,782	2,564,024	2,710,204	1,851,220	1,768,397
あじ・さば	54,651	4,642	4,880	5,364	4,506	4,391
	32,921,934	2,737,476	2,988,765	3,283,167	2,745,252	2,655,852
かつお	5,989	27	102	421	432	373
	4,198,443	23,568	131,177	263,471	351,561	241,606
いわし・	6,001	809	990	478	254	789
にしん	1,954,120	289,278	311,904	163,296	87,318	223,236
さんま	17,427	390	453	454	376	764
	12,462,927	263,466	294,408	294,030	247,806	502,848
いか・たこ	39,478	2,821	4,135	3,847	2,798	3,864
	36,072,185	2,672,990	4,129,551	3,591,259	2,379,467	3,885,758
たら	13,965	1,788	1,541	1,017	959	787
	15,216,332	1,939,502	1,671,251	1,110,024	1,037,210	850,219
その他	227,385	21,450	17,015	16,075	13,054	16,055
鮮魚	204,630,269	17,627,286	15,073,517	14,786,968	13,017,060	14,774,682
かに・えび	8,003	985	874	501	644	806
	11,018,765	1,182,692	1,111,622	580,252	741,069	950,454
貝	49,356	3,877	4,752	5,187	4,643	3,845
	44,220,228	3,997,653	4,292,758	4,339,540	3,496,860	2,852,934
(淡)ます	1,316	151	150	145	64	55
	1,935,694	222,242	168,885	215,341	93,814	82,674
(淡)あゆ	24,549		63	99	1,126	4,658
	26,619,937		104,382	109,831	1,488,861	3,980,263
(淡)こい	1,253	135	54	82	78	78
	1,568,137	189,216	91,584	100,332	92,340	114,858
(淡)うなぎ	3,628	107	40	100	124	155
	10,265,800	388,800	207,360	518,400	418,500	637,200
(淡)ふな	116	50	8			
	131,447	51,786	15,941			
(淡)もろこ	589	157	102	122	77	6
	622,458	144,072	149,904	123,714	57,024	5,724
(淡)はす	1				1	
	1,620				1,620	
(淡)えび	140	17	26	19		14
	139,698	15,174	25,812	17,388		15,120
(淡)しじみ	14,086	1,579	1,612	1,669	2,155	595
	10,546,344	1,123,200	1,444,050	1,398,708	1,410,048	478,008
(淡)その他	19,494	1,188	1,255	1,371	1,095	1,548
魚介類	17,721,623	1,118,184	1,216,047	1,196,925	951,814	1,109,454
塩蔵水産物	557,224	41,101	46,010	40,763	40,221	40,223
	619,941,963	41,456,780	46,626,709	41,478,430	40,759,557	40,706,275
加工水産物	433,921	32,009	34,102	34,155	35,843	30,292
	387,776,700	28,538,099	29,871,873	29,808,720	32,984,628	28,585,474
練製品	293,825	26,972	26,503	25,550	23,394	22,648
	243,938,705	22,438,941	22,250,785	21,569,113	18,767,426	18,226,550
その他	774,133	58,162	63,458	64,904	59,673	53,778
水産物	789,983,146	58,790,856	62,202,188	63,263,062	58,391,095	56,167,518

・ 月 別 取 扱 高 表

上段 数量 : k g
下段 金額 : 円
平均価格 : 円 / k g

6月	7月	8月	9月	10月	11月	12月
237,296	231,524	235,373	259,837	263,355	269,679	340,644
232,415,656	235,519,605	236,040,114	256,794,702	258,730,404	288,753,211	373,738,664
979.4	1,017.3	1,002.8	988.3	982.4	1,070.7	1,097.2
8,408	4,543	5,797	6,802	5,316	6,262	8,280
13,629,056	9,295,016	10,818,934	9,494,682	9,769,662	11,016,338	15,482,407
7,524	8,573	10,164	8,715	9,673	10,059	11,914
8,133,990	9,217,740	10,732,762	8,865,306	10,541,987	9,857,321	12,409,777
22,294	16,505	20,365	19,367	23,813	20,345	33,907
22,108,818	19,211,139	22,730,544	21,683,290	25,693,114	22,277,977	36,957,715
1,303	654	930	775	1,492	2,243	1,261
1,777,180	1,158,559	1,462,327	1,231,705	2,093,592	3,065,969	1,757,716
4,162	4,954	4,016	4,109	4,933	4,524	4,170
2,512,690	2,987,665	2,411,699	2,450,574	2,954,686	2,673,345	2,520,763
722	1,335	791	630	540	490	126
467,402	904,869	518,661	477,108	413,787	317,227	88,006
605	189	120	229	572	489	477
195,912	62,262	40,500	79,434	187,402	158,490	155,088
571	1,186	1,305	3,352	5,035	1,887	1,654
370,494	782,730	966,362	2,412,339	3,826,764	1,419,304	1,082,376
4,497	3,560	3,959	2,582	2,417	2,406	2,592
4,249,049	3,175,903	3,516,691	2,193,855	2,097,773	2,004,715	2,175,174
751	596	327	1,015	1,515	1,435	2,234
810,583	644,717	354,370	1,088,683	1,670,814	1,578,449	2,460,510
13,315	20,183	18,947	26,361	22,087	18,626	24,217
11,349,493	16,106,396	16,831,428	26,196,601	20,895,068	16,656,447	21,315,323
879	416	208	663	782	682	563
984,555	564,935	700,119	1,073,034	1,136,192	1,086,482	907,359
3,308	3,188	2,797	1,711	2,936	5,009	8,103
2,528,671	2,695,247	3,032,769	1,747,649	2,895,991	4,825,605	7,514,551
124	120	131	183	78	49	66
184,916	196,879	210,094	273,083	116,618	73,732	97,416
6,370	4,364	5,076	2,186	340	204	63
5,799,034	5,432,445	6,282,409	2,704,404	425,304	220,320	72,684
128	128	125	78	87	80	200
136,879	140,508	165,780	127,710	116,034	94,284	198,612
571	1,069	337	67	203	293	562
1,352,017	3,645,013	619,823	162,378	447,725	939,503	929,081
						58
						63,720
1					95	29
540					111,024	30,456
4	14				24	22
3,024	15,120				24,300	23,760
518	868	652	906	1,284	1,237	1,011
362,772	556,578	565,812	839,592	849,204	837,108	681,264
616	2,521	2,502	2,661	1,421	1,609	1,707
542,397	2,045,477	2,632,727	2,786,591	1,208,605	1,311,290	1,602,112
45,214	40,249	42,889	63,297	44,221	60,350	52,686
45,540,550	41,954,565	43,488,948	63,462,907	45,385,676	83,851,255	85,230,311
34,435	30,460	34,448	32,975	37,370	40,945	56,887
30,985,971	27,722,811	30,923,149	29,442,404	32,867,884	35,270,758	50,774,929
21,390	19,656	19,310	20,320	27,550	24,753	35,779
17,908,953	16,578,186	16,105,148	17,052,140	23,035,127	20,792,515	29,213,821
59,586	66,193	60,177	60,853	69,690	65,583	92,076
60,480,710	70,424,845	60,929,058	60,949,233	70,101,395	68,289,453	99,993,733

主要品目別取扱高順位表（鮮魚）

順位	品 目	数量 (kg)	比率 (%)	金額 (円)	比率 (%)
1	ぶ り	300,644	9.84	333,105,508	10.80
2	た い	115,898	3.79	122,824,505	3.98
3	まぐろ・かじき	73,928	2.42	130,887,859	4.24
4	あじ・さば	54,651	1.79	32,921,934	1.07
5	貝	49,356	1.62	44,220,228	1.43
6	いか・たこ	39,478	1.29	36,072,185	1.17
7	(淡) あゆ	24,549	0.80	26,619,937	0.86
8	ひらめ・かれい	17,584	0.58	24,812,675	0.80
9	さんま	17,427	0.57	12,462,927	0.40
10	(淡) しじみ	14,086	0.46	10,546,344	0.34
11	た ら	13,965	0.46	15,216,332	0.49
12	かに・えび	8,003	0.26	11,018,765	0.36
13	いわし・にしん	6,001	0.20	1,954,120	0.06
14	か つ お	5,989	0.20	4,198,443	0.14
15	(淡) うなぎ	3,628	0.12	10,265,800	0.33
16	(淡) ます	1,316	0.04	1,935,694	0.06
17	(淡) こい	1,253	0.04	1,568,137	0.05
18	(淡) もろこ	589	0.02	622,458	0.02
19	(淡) えび	140	0.00	139,698	0.00
20	(淡) ふな	116	0.00	131,447	0.00
21	(淡) はす	1	0.00	1,620	0.00
	そ の 他 鮮 魚	227,385	7.44	204,630,269	6.63
	(淡) その他魚介類	19,494	0.64	17,721,623	0.57
	そ の 他	2,059,103	67.41	2,041,640,514	66.17
	合 計	3,054,584	100.00	3,085,519,022	100.00

大津市公設地方卸売市場

〒520-2123 滋賀県大津市瀬田大江町 59 番地の 1

T E L : 077-543-8000

F A X : 077-543-8008

Email : otsu1609@city.otsu.lg.jp