

市 場 年 報

《 平 成 3 0 年 》



大津市公設地方卸売市場

ま え が き

この年報は、大津市公設地方卸売市場において、平成30年中に取り扱った生鮮食料品に対し、青果部・水産物部の各卸売業者から提供された資料をもとに統計的に整理・収録したものであり、これにより当市場の動態を明らかにし、今後の市場運営の基礎資料とするとともに、関係各方面の参考に資することを目的に刊行したものです。

なお、この年報を作成するにあたり、資料を提供いただきました関係者ならびに日頃市場運営にご協力いただいております関係各位に深く感謝の意を表するとともに、今後ともより一層のご支援・ご協力を賜りますようお願い申し上げます。

令和元年6月

大津市公設地方卸売市場

開設者 大津市長 越 直美

凡 例

1. 期 間 平成30年1月1日 ～ 同年12月31日

ただし、開場日数は定期及び臨時休場日を除いた256日である。

2. 単 位 原則として数量はkg、金額は円、平均単価は円/kg（単純算術平均）とし、単価未満を四捨五入とした。

なお、四捨五入の都合上、下一桁が一致しない場合がある。

3. 産 地 原則として、その生産地の属する都道府県等の名称とした。

目 次

総 括

全景写真	1
位置図	2
市場の概要、配置図	3
施設の概要	4
市場関係業者	5
管理機構、市場のあゆみ	6
市場日誌	7
視察及び見学	8
平成30年取扱総括表	9
青果部取扱高推移表	10
水産物部取扱高推移表	11

青 果 部

平成30年の概況	13
月別取扱実績表	14
月別市況の概要（野菜）	15
月別市況の概要（果実）	16
種別取扱比率表	17
月別取扱高グラフ	18
産地別取扱高順位表（野菜）	21
品目別取扱高順位表（"）	22
産地別取扱高順位表（果実）	23
品目別取扱高順位表（"）	24
品目別・月別取扱高表（野菜）	25
品目別・月別取扱高表（果実）	33
品目別・産地別取扱高表（野菜）	40
品目別・産地別取扱高表（果実）	65

水産物部

平成30年の概況	82
月別取扱実績表	83
月別市況の概要	84
種別取扱比率表	85
月別取扱高グラフ	86
主要品目別・月別取扱高表	90
主要品目別取扱高順位表	92

青果部 品目別・産地別取扱高表 目次 (野菜)

【根菜類】		タアサイ	51	しそ	61
だいこん	40	その他		みょうが	61
かぶら	40	中国野菜	51	その他香辛・	
にんじん	40			つまもの類	61
ごぼう	41				
たけのこ	41	【果菜類】		【きのこ類】	
れんこん	41	きゅうり	51	生しいたけ	62
くわい	42	南瓜	52	まつたけ	62
		なす	52	なめこ	62
【葉茎菜類】		トマト	52	えのき	63
はくさい	42	ピーマン	53	しめじ	63
水菜	42	ししとう	53	その他	
日野菜	43	とうもろこし	53	きのこ類	63
小松菜	43	オクラ	54		
白菜な	43	瓜類	54	【その他野菜】	
きゃべつ	44	その他		うめ	64
ほうれんそう	44	果菜類	54	ゆず・すだち	64
ねぎ	44			その他	
わけぎ	45	【豆類】		野菜	64
ふき	45	いんげん	55		
うど	45	さやえんどう	55	【加工品】	
わらび	46	実えんどう	55	野菜加工品	65
みつば	46	そら豆	56		
菊菜	46	枝豆	56		
せり	47	ササゲ	56		
にら	47				
その他		【土物類】			
葉茎菜類	47	かんしょ	57		
		ばれいしょ	57		
【洋菜類】		さといも	57		
セルリー	48	ながいも	58		
アスパラ	48	やまのいも	58		
カリフラワー	48	たまねぎ	58		
ブロッコリー	49	にんにく	59		
レタス	49	らっきよ	59		
サラダ菜	49	その他			
パセリ	50	土物類	59		
その他					
洋菜類	50	【香辛・つまもの類】			
		わさび	60		
【中国野菜】		しょうが	60		
青梗菜	50	かいわれ	60		

青果部 品目別・産地別取扱高表 目次 (果実)

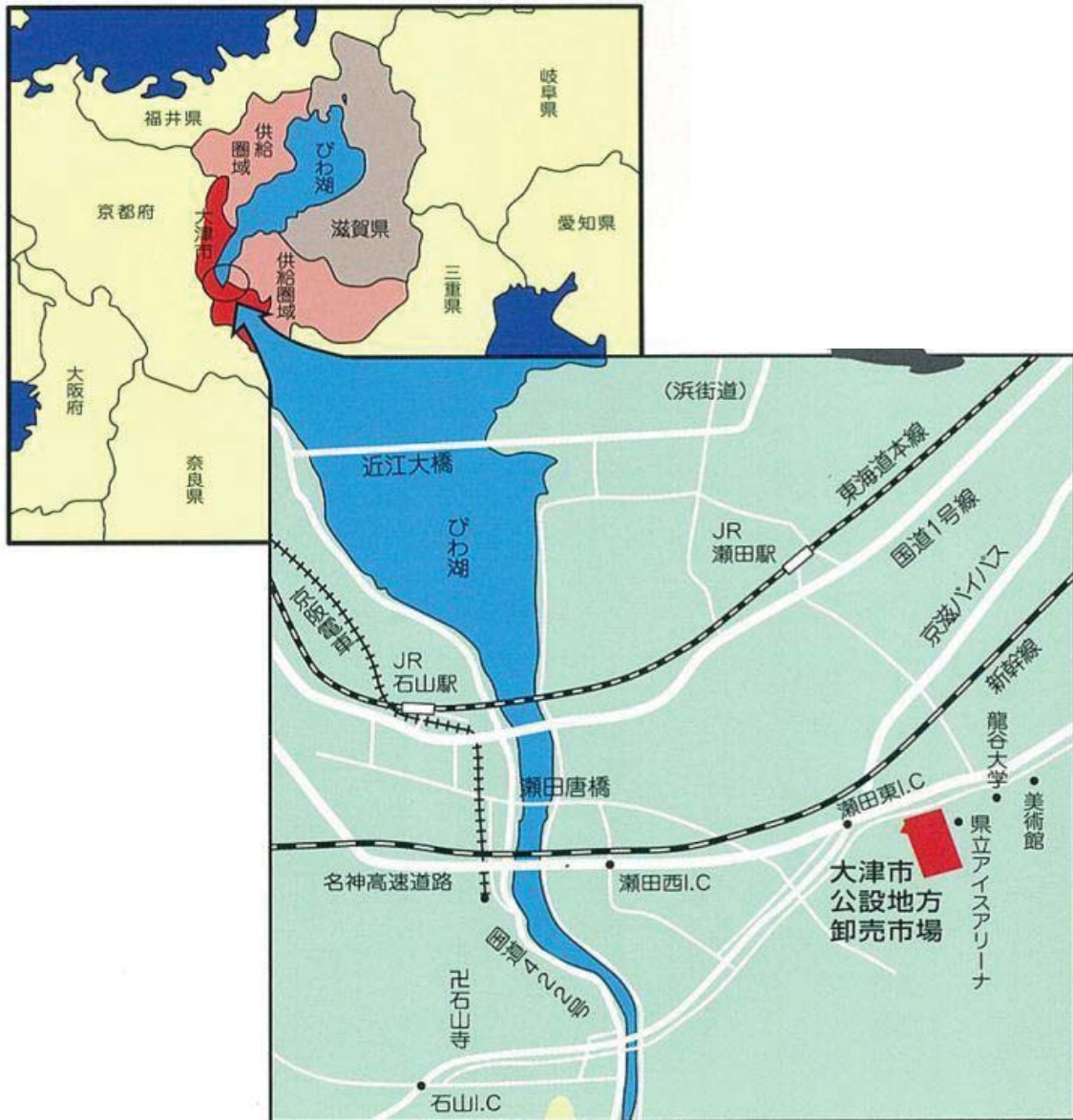
<p>【柑橘類】</p> <ul style="list-style-type: none"> みかん 65 ネーブル 65 甘 夏 66 伊予柑 66 八 朔 66 ポンカン 67 その他 柑橘類 67 	<p>【ぶどう】</p> <ul style="list-style-type: none"> デラウェア 73 ネオマスカット 73 ベリーA 74 巨 峰 74 ピオーネ 74 その他 ぶどう 75 	<ul style="list-style-type: none"> オレンジ 79 グレープ フルーツ 79 その他 輸入果実 80
<p>【りんご】</p> <ul style="list-style-type: none"> つがる 67 ジョナゴールド 68 ふ じ 68 王 林 68 その他 りんご 69 	<p>【無花果】</p> <ul style="list-style-type: none"> いちじく 75 	<p>【加工品】</p> <ul style="list-style-type: none"> 果実加工品 80
<p>【なし】</p> <ul style="list-style-type: none"> 幸 水 69 豊 水 69 二十世紀 70 その他 な し 70 	<p>【いちご】</p> <ul style="list-style-type: none"> いちご 75 	
<p>【柿】</p> <ul style="list-style-type: none"> 富有柿 70 平核無柿 71 その他 柿 71 	<p>【メロン】</p> <ul style="list-style-type: none"> アールスメロン 76 アンデスメロン 76 アムスメロン 76 その他 メロン 77 	
<p>【仁果・核果類】</p> <ul style="list-style-type: none"> び わ 71 も も 72 すもも 72 さくらんぼ 72 その他 仁果・核果類 73 	<p>【すいか】</p> <ul style="list-style-type: none"> すいか 77 	
	<p>【その他国産果実】</p> <ul style="list-style-type: none"> その他 国産果実 77 	
	<p>【輸入果実】</p> <ul style="list-style-type: none"> バナナ 78 パイナップル 78 キウイ フルーツ 78 レモン 79 	

総括

大津市公設地方卸売市場全景



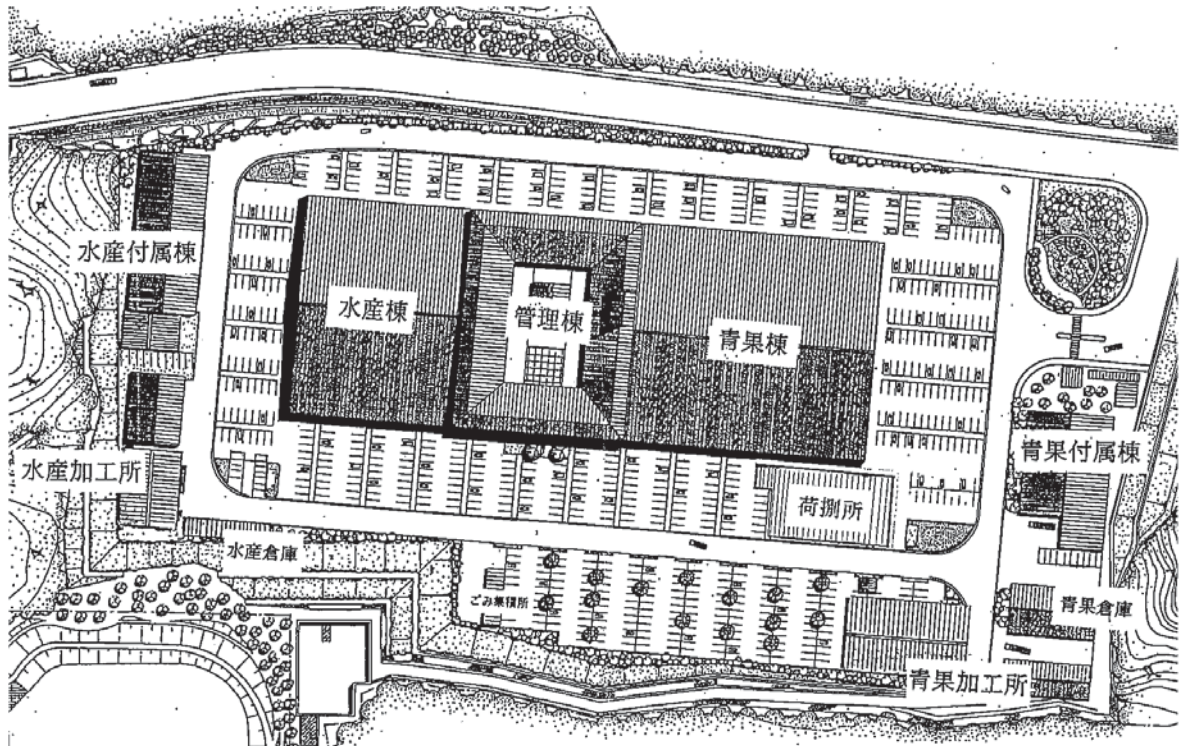
位置図



市場の概要

名 称	大津市公設地方卸売市場
所 在 地	大津市瀬田大江町59番地の1
開 設 者	大津市
業務開始年月日	昭和63年10月13日
建 設 費	59億円
供 給 圏	大津市、草津市、守山市、栗東市、野洲市、湖南市、甲賀市、高島市（以上8市）
供給圏域人口	約876,000人（平成31年1月1日現在）

配 置 図



施設の概要

施設名		構造	建物延べ面積	備考
卸売場	青果	鉄骨造	3,929m ²	
	水産		2,094m ²	
仲卸売場	青果	鉄骨造	2,480m ²	
	水産		2,433m ²	
関連商品売場		鉄筋コンクリート造及び鉄骨造	5,208m ²	
青果付属棟	青果保冷库	鉄筋コンクリート造	759m ²	-5℃~+10℃ 6室
	バナナ熟成庫	鉄筋コンクリート造	511m ²	-5℃~+23℃ 4室 +10℃~+23℃ 8室
	青果加工所	鉄骨造	330m ²	
			758m ²	平成6年度増築
青果倉庫	鉄骨造	462m ²		
青果卸売場保冷库		ジャバラテント 吊り下げ方式	84m ²	-5℃~+20℃ 平成12年度建設
水産卸売場保冷库		横引きカーテン方式	506m ²	15℃以下 平成20年度建設
水産付属棟	水産冷蔵庫	鉄筋コンクリート造及びプレハブ造	1,336m ²	-50℃1室 -30℃3室 -15℃1室 -2℃ 1室
	水産加工所	鉄骨造	377m ²	
			500m ²	平成7年度増築
水産倉庫	鉄骨造	100m ²	平成7年度新築	
荷捌所（買荷保管積込所）		鉄骨造	1,708m ²	
卸売業者事務所		鉄筋コンクリート造及び鉄骨造	1,444m ²	
会議室	大会議室	鉄骨造	215m ²	
	小会議室2室		143m ²	
管理事務所		鉄骨造	288m ²	
駐車場		アスファルト	22,569m ²	収容台数 約903台

市場関係業者

(平成31年1月1日現在)

1. 卸売業者

部門	名称	代表者名
青果部	滋賀びわ湖青果株式会社	海老原 満
水産物部	株式会社うおいち滋賀	小笠原 元功

2. 仲卸業者 19 業者
- ①青果部 8 業者
 - ②水産物部 11 業者

3. 売買参加者 18 業者
- ①総合 5 業者
 - ②青果部 9 業者
 - ③水産物部 4 業者

4. 関連事業者 18 業者

取扱品目	数	取扱品目	数	取扱品目	数
かんぶつ・瓶缶詰	1	漬物・佃煮	1	牛肉・豚肉	1
冷蔵庫業	1	乳製品・清涼飲料	1	加工栗・ドライフルーツ	1
理容	1	包装資材	1	麩・ゆば	1
代金決済機関	1	食堂	2	運送業	1
惣菜製造販売業	1	自動販売機	2	金融機関	1
パン製造販売業	1				

管 理 機 構

(平成31年1月1日現在)

1. 職 員 数 9名 (嘱託1名・臨時1名を含む)

2. 管理機構図

市長 — 副市長 — 産業観光部長 — 政策監 — 市場長 — 市場管理課

市場のあゆみ

年 月	内 容
昭和50年 5月	大津食品卸売市場協同組合より卸売市場の整備事業推進要望
56年 1月	大津市場の整備を検討するため県・市間で検討委員会を設置
57年 3月	大津市卸売市場整備基本計画報告書作成
6月	大津市卸売市場整備協議会を設置
58年 8月	同協議会より答申
59年 3月	大津市卸売市場事業特別会計予算を議決
4月	経済部に卸売市場建設準備室を設置
6月	大津市公設地方卸売市場建設委員会を設置
8月	同建設委員会小委員会を設置 (施設整備、環境、機能)
12月	滋賀県より用地取得 (95,656㎡)
60年 4月	卸売市場建設室発足、大津市都市計画審議会承認
6月	滋賀県都市計画審議会承認
9月	敷地造成工事起工式
61年 2月	青果卸売会社、水産卸売会社創立
6月	建築・設備工事起工式
9月	取引検討委員会設置
62年 1月	関係事業者選考委員会設置
63年 3月	建築・設備・植栽・舗装等全施設工事竣工
10月	入場業者決定、業務開始、市場協会設立
12月	新市場御利用感謝セール
平成元年 1月	市場運営協議会発足
10月	開場1周年市場まつり開催
2年 6月	市場協会内に販路開拓委員会発足
10月	開場2周年感謝フェア実施
3年 5月	野菜出荷促進協議会発足
7月	市場協会内に市場活性化推進委員会発足
10月	市場協会内に広報委員会発足
10月	開場3周年市場まつり開催
5年 10月	開場5周年記念式典
7年 3月	青果加工所建築工事竣工
8年 3月	水産加工所・倉庫建築工事竣工
10年 10月	開場10周年市場まつり開催
12年 6月	市場協会内に環境美化委員会発足
12年 11月	市場協会内にIT委員会発足
15年 11月	開場15周年市場まつり開催
16年 11月	市場開放 (夕照市) の開催 [2・3・4・10・11月]
17～19・21年	市場協会内に青年部発足
17～19・21年	市場開放 (夕照市) の開催 [2・4・10・12月]
19年 6月	市場施設整備検討委員会発足
10月	滋賀県魚市場(株)から、大阪魚市場(株)との合併により「(株)うおいち滋賀」に
20年 10月	開場20周年市場まつり開催
22年 6月	空店舗有効活用小委員会発足
23年 10月	「市場の朝市」の毎月開催開始 (6月から9月を除く第4土曜日)

市 場 日 誌

月	日	内 容
1月	5日 27日 17・24・31日	初市 市場の朝市 臨時休業場日
2月	24日 7・21・28日	市場の朝市 臨時休業場日
3月	24日 7・14・28日	市場の朝市 臨時休業場日
4月	28日 4・11・18・25日	市場の朝市 臨時休業場日
5月	26日 3日 9・16・23・30日	市場の朝市 臨時開場日 臨時休業場日
6月	6・13・20・27日	臨時休業場日
7月	4・11・25日 28日	臨時休業場日 夏休み早朝市場見学会
8月	1・14・15・16・22・29日 11日	臨時休業場日 臨時開場日
9月	22日 5・12日	市場の朝市 臨時休業場日
10月	27日 3・17・24日	市場の朝市 臨時休業場日
11月	24日 7・14・28日	市場の朝市 臨時休業場日
12月	22日 24日 5・12・19日	市場の朝市 臨時開場日 臨時休業場日

視察及び見学

月	日	団 体 名	人 数
1月	19日	滋賀県立野洲養護学校	8人
2月	19日	大津市立北大路中学校	145人
5月	8日	滋賀県立安曇川高等学校（1年）	31人
	25日	滋賀県立聾話学校	2人
6月	15日	京都大学農学研究科	6人
7月	27日	ひまわりはうす スコラ	15人
	28日	夏休み早朝市場見学会	44人
9月	11日	三雲小学校	39人
10月	4日	しが消費生活研究会	5人
11月	22日	三雲養護学校高等部	44人
合計		10団体	339人

平成30年取扱総括表

[単位 数量：t／金額：千円]

取 扱 日 分 類		年間開場日数 256		一日平均	
		数 量	金 額	数 量	金 額
青果部	野 菜	22,952 (1.01)	4,655,275 (1.00)	89.7 (1.05)	18,184.7 (1.03)
	果 実	4,369 (0.92)	1,303,384 (0.94)	17.1 (0.95)	5,091.3 (0.97)
	計	27,321 (1.00)	5,958,659 (0.99)	106.7 (1.03)	23,276.0 (1.02)
水産物部	鮮 魚	1,293 (0.85)	1,366,558 (0.85)	5.1 (0.87)	5,338.1 (0.88)
	冷 凍	1,051 (0.94)	1,090,641 (0.91)	4.1 (0.97)	4,260.3 (0.94)
	塩干・加工品	1,496 (0.85)	1,469,274 (0.84)	5.8 (0.87)	5,739.4 (0.86)
	計	3,840 (0.87)	3,926,473 (0.86)	15.0 (0.90)	15,337.8 (0.89)
合 計		31,161 (0.98)	9,885,132 (0.93)	121.7 (1.01)	38,613.8 (0.96)

※ () 内の数字は、平成29年の実績を1.00とした場合の比較

青果部取扱高推移表

(単位 数量:kg/金額:円)

年	開日	場数		野菜	果実	合計
昭和63年	66		数量	4,378,812	3,651,243	8,030,055
			金額	857,748,698	545,878,137	1,403,626,835
平成元年	290		数量	21,615,365	9,887,925	31,503,290
			金額	3,971,554,824	2,187,207,338	6,158,762,162
平成2年	285		数量	22,746,145	9,389,856	32,136,001
			金額	5,090,895,501	2,345,183,232	7,436,078,733
平成3年	274		数量	23,091,708	9,257,984	32,349,692
			金額	5,471,473,698	2,653,799,363	8,125,273,061
平成4年	274		数量	23,476,900	9,264,205	32,741,105
			金額	4,348,602,941	2,463,308,559	6,811,911,500
平成5年	275		数量	22,016,825	10,096,868	32,113,693
			金額	4,902,963,112	2,248,668,188	7,151,631,300
平成6年	272		数量	22,438,298	9,801,587	32,239,885
			金額	4,770,181,035	2,476,314,473	7,246,495,508
平成7年	273		数量	24,053,788	9,236,614	33,290,402
			金額	4,893,763,244	2,314,570,290	7,208,333,534
平成8年	272		数量	24,566,176	8,533,279	33,099,455
			金額	4,971,297,712	2,211,062,316	7,182,360,028
平成9年	273		数量	25,827,406	8,835,069	34,662,475
			金額	5,143,046,505	1,929,174,616	7,072,221,121
平成10年	275		数量	27,199,733	8,833,095	36,032,828
			金額	6,347,497,446	2,156,842,143	8,504,339,589
平成11年	272		数量	27,851,693	8,854,690	36,706,383
			金額	5,371,293,364	2,077,606,878	7,448,900,242
平成12年	279		数量	28,319,349	8,768,945	37,088,294
			金額	5,049,922,238	2,032,964,193	7,082,886,431
平成13年	276		数量	31,276,430	8,568,648	39,845,078
			金額	5,613,231,716	2,054,063,987	7,667,295,703
平成14年	272		数量	30,890,194	8,396,387	39,286,581
			金額	5,321,333,487	1,985,737,885	7,307,071,372
平成15年	273		数量	29,318,135	7,848,302	37,166,437
			金額	5,506,426,458	1,728,324,770	7,234,751,228
平成16年	280		数量	28,898,491	7,642,104	36,540,595
			金額	5,716,347,103	1,775,573,815	7,491,920,918
平成17年	275		数量	28,204,045	7,319,214	35,523,259
			金額	5,199,671,772	1,645,721,919	6,845,393,691
平成18年	275		数量	28,809,344	7,079,119	35,888,463
			金額	5,475,237,880	1,676,170,271	7,151,408,151
平成19年	274		数量	28,438,368	6,930,385	35,368,753
			金額	4,899,061,772	1,773,190,695	6,672,252,467
平成20年	275		数量	30,581,308	7,365,391	37,946,699
			金額	5,326,814,401	1,633,657,681	6,960,472,082
平成21年	274		数量	28,678,862	7,559,621	36,238,483
			金額	5,086,230,451	1,636,584,562	6,722,815,013
平成22年	273		数量	24,996,940	6,687,396	31,684,336
			金額	5,141,869,262	1,579,562,667	6,721,431,929
平成23年	273		数量	23,296,872	5,793,745	29,090,617
			金額	4,604,769,338	1,391,022,424	5,995,791,762
平成24年	273		数量	23,142,139	5,810,169	28,952,308
			金額	4,412,622,411	1,418,501,992	5,831,124,403
平成25年	270		数量	21,236,899	5,656,852	26,893,751
			金額	4,267,426,005	1,368,822,528	5,636,248,533
平成26年	269		数量	20,798,753	5,305,100	26,103,853
			金額	4,185,339,776	1,263,286,274	5,448,626,050
平成27年	267		数量	20,640,001	4,875,957	25,515,958
			金額	4,521,639,621	1,348,330,095	5,869,969,716
平成28年	264		数量	20,744,537	4,472,821	25,217,358
			金額	4,671,150,782	1,321,368,937	5,992,519,719
平成29年	264		数量	22,646,260	4,724,133	27,370,393
			金額	4,665,360,135	1,379,497,654	6,044,857,789
平成30年	256		数量	22,951,927	4,368,992	27,320,919
			金額	4,655,274,817	1,303,383,311	5,958,658,128

水産物部取扱高推移表

(単位 数量:kg/金額:円)

年	開日	場数	鮮魚	冷凍	塩干・加工品	合計
昭和63年	66	数量	584,502	416,093	854,922	1,855,517
		金額	632,695,812	292,733,306	661,216,463	1,586,645,581
平成元年	290	数量	2,096,230	1,442,051	3,405,249	6,943,530
		金額	2,577,331,666	1,055,707,835	2,561,847,173	6,194,886,674
平成2年	285	数量	2,423,192	1,660,536	4,006,412	8,090,140
		金額	2,899,308,053	1,216,795,821	2,959,148,563	7,075,252,437
平成3年	274	数量	2,631,351	1,407,789	4,470,877	8,510,017
		金額	2,993,444,877	1,079,232,250	3,236,581,818	7,309,258,945
平成4年	274	数量	2,621,527	1,720,437	4,383,880	8,725,844
		金額	2,916,902,058	1,296,120,444	3,221,316,058	7,434,338,560
平成5年	275	数量	2,496,787	1,749,583	4,154,533	8,400,903
		金額	2,845,966,888	1,320,185,316	3,325,359,115	7,491,511,319
平成6年	272	数量	2,115,919	1,613,069	4,185,843	7,914,831
		金額	2,620,037,135	1,252,798,362	3,048,896,919	6,921,732,416
平成7年	273	数量	2,093,873	1,466,393	4,197,560	7,757,826
		金額	2,577,554,003	1,222,874,372	3,007,604,125	6,808,032,500
平成8年	272	数量	1,980,333	1,287,076	4,015,099	7,282,508
		金額	2,542,913,329	1,237,830,217	2,923,877,950	6,704,621,496
平成9年	273	数量	1,915,031	1,350,213	4,071,689	7,336,933
		金額	2,596,379,616	1,397,822,073	2,985,230,502	6,979,432,191
平成10年	275	数量	1,805,872	1,272,049	4,035,177	7,113,098
		金額	2,342,306,667	1,328,930,966	3,044,103,043	6,715,340,676
平成11年	272	数量	1,567,342	1,272,194	3,800,004	6,639,540
		金額	2,061,411,044	1,158,660,323	2,959,461,086	6,179,532,453
平成12年	279	数量	1,299,877	1,258,076	3,617,864	6,175,817
		金額	1,872,827,388	1,048,883,026	2,716,064,141	5,637,774,555
平成13年	276	数量	1,058,838	1,053,659	3,399,183	5,511,680
		金額	1,692,667,199	904,169,169	2,603,947,679	5,200,784,047
平成14年	272	数量	1,261,908	893,618	3,440,785	5,596,311
		金額	1,525,631,110	797,042,192	2,652,198,813	4,974,872,115
平成15年	273	数量	1,434,234	847,102	3,581,056	5,862,392
		金額	1,511,892,450	777,501,645	2,566,443,012	4,855,837,107
平成16年	280	数量	1,392,193	801,353	3,258,610	5,452,156
		金額	1,409,207,401	744,883,795	2,447,928,590	4,602,019,786
平成17年	275	数量	1,426,841	895,268	3,217,148	5,539,257
		金額	1,374,558,273	769,026,359	2,433,169,615	4,576,754,247
平成18年	275	数量	1,390,493	1,011,142	3,215,060	5,616,695
		金額	1,406,481,202	714,326,039	2,458,960,847	4,579,768,088
平成19年	274	数量	1,731,837	1,146,069	3,963,979	6,841,885
		金額	1,547,360,530	962,091,471	3,247,948,049	5,757,400,050
平成20年	275	数量	1,678,225	1,191,721	4,087,112	6,957,058
		金額	1,594,509,426	1,095,986,929	3,425,227,964	6,115,724,319
平成21年	274	数量	1,862,891	825,593	3,228,559	5,917,043
		金額	1,635,482,255	822,317,743	3,201,351,745	5,659,151,743
平成22年	273	数量	2,156,226	1,157,080	3,245,981	6,559,287
		金額	1,876,141,397	1,108,672,487	3,062,688,150	6,047,502,034
平成23年	273	数量	2,202,952	1,503,497	3,319,312	7,025,761
		金額	1,851,586,213	1,265,974,923	2,932,766,155	6,050,327,291
平成24年	273	数量	2,420,778	1,539,040	3,407,339	7,367,157
		金額	1,907,273,980	1,231,619,026	2,645,917,186	5,784,810,192
平成25年	270	数量	2,038,491	1,259,127	2,786,522	6,084,140
		金額	1,908,666,533	1,133,639,672	2,336,956,303	5,379,262,508
平成26年	269	数量	1,845,414	1,196,831	2,510,743	5,552,988
		金額	1,928,086,230	1,167,519,927	2,259,600,982	5,355,207,139
平成26年	269	数量	1,845,414	1,196,831	2,510,743	5,552,988
		金額	1,928,086,230	1,167,519,927	2,259,600,982	5,355,207,139
平成27年	267	数量	1,743,071	1,075,428	2,304,856	5,123,355
		金額	1,856,161,593	1,027,411,074	2,176,704,782	5,060,277,449
平成28年	264	数量	1,672,278	1,058,265	2,194,510	4,925,053
		金額	1,759,937,871	1,076,270,693	2,109,613,940	4,945,822,504
平成29年	264	数量	1,523,920	1,117,920	1,767,052	4,408,892
		金額	1,600,623,785	1,193,449,415	1,759,510,514	4,553,583,714
平成30年	256	数量	1,292,791	1,050,743	1,495,904	3,839,438
		金額	1,366,557,994	1,090,640,825	1,469,723,746	3,926,922,565

青 果 部

平成30年の概況

1. 総取扱高

本年の開場日数は256日で、青果部における総取扱数量は27,321トンで、対前年比は99.9%となり、総取扱金額は59億5,866万円で、対前年比は98.6%であった。

また、1日平均の取扱数量は107トン、取扱金額は2,328万円であった。

2. 野菜概況

野菜においては、取扱数量は22,952トンで対前年比は101.4%、取扱金額は、46億5,528万円で対前年比は99.8%であった。

取扱数量については、1月、2月、5月、7月、8月において前年同月を下回り、取扱金額については、4月、5月、6月、11月、12月において前年同月を下回る結果となった。

3. 果実概況

果実においては、取扱数量は4,369トンで、対前年比は92.5%、取扱金額は13億0,338万円で対前年比は94.5%であった。

取扱数量については、6月、11月、12月を除いてすべての月で前年同月を下回り、取扱金額については、6月、7月、10月、11月を除いてすべての月で前年同月を下回る結果となった。

青果部月別取扱実績表

(単位 数量：t／金額：千円)

月	開 場 日 数		野 菜	果 実	合 計
1	19	数 量	1,497	370	1,867
		金 額	398,064	103,377	501,441
2	20	数 量	1,624	267	1,891
		金 額	424,134	81,263	505,397
3	23	数 量	2,188	277	2,465
		金 額	428,946	82,001	510,947
4	20	数 量	2,193	255	2,448
		金 額	377,458	78,404	455,861
5	21	数 量	1,901	290	2,191
		金 額	341,680	87,237	428,916
6	22	数 量	1,823	287	2,110
		金 額	306,312	99,539	405,851
7	22	数 量	1,582	287	1,869
		金 額	325,163	98,733	423,896
8	21	数 量	1,775	293	2,068
		金 額	391,743	110,930	502,673
9	21	数 量	2,090	278	2,368
		金 額	438,244	101,568	539,812
10	23	数 量	2,288	427	2,715
		金 額	468,550	123,681	592,230
11	21	数 量	1,968	523	2,492
		金 額	356,016	127,191	483,206
12	23	数 量	2,022	815	2,837
		金 額	398,966	209,461	608,427
総計	256	数 量	22,952	4,369	27,321
		金 額	4,655,275	1,303,383	5,958,658

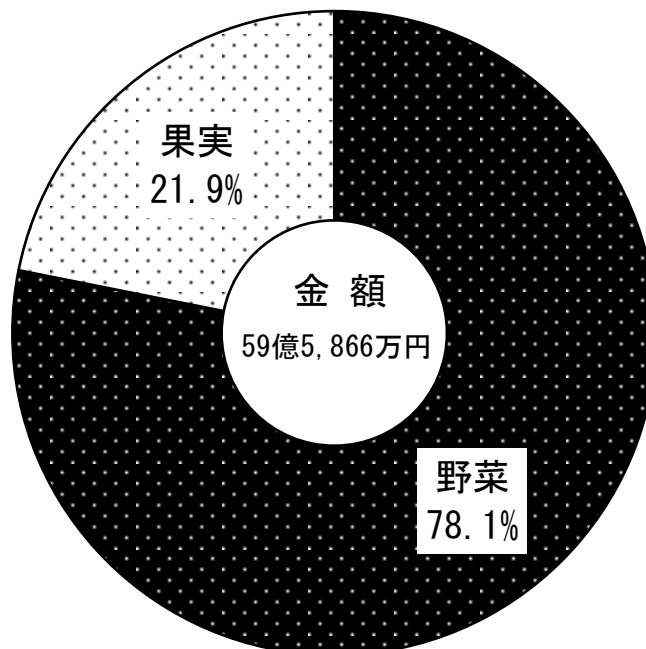
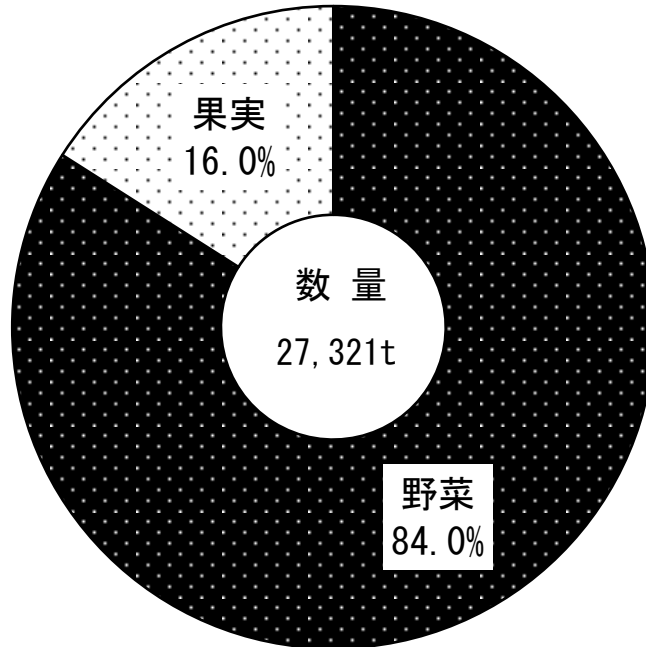
月別市況の概要（野菜）

月	月 毎 の 市 況 概 要
1月	寒波の影響から低温干ばつが続いたことで野菜全般に生育が遅れ、年内から続く品薄感は更に高まりを見せ、大根・白菜・レタス・キャベツ等が高騰した。その中でも馬鈴薯類の出荷は順調で前月に引き続き単価安で推移した。入荷量は前年比84%と減少、単価は前年比130%と高値であった。
2月	西南暖地の新物土物類や菌茸は順調な出荷となったが、大根・白菜・キャベツ等の重量野菜は、昨年10月頃の採種や定植が不十分で、加えて年末からの長引く低温干ばつや降雪の影響から成育の遅れや品質低下を招いた。入荷量は前年比87%、単価は前年比130%と高値で推移した。
3月	適度な降雨に恵まれたことで、遅れていた露地野菜の春作、葉物野菜は一気に生育が進み、高値を牽引していた大根・白菜・キャベツ類の出荷は急増し、野菜類も不足なく出回り、加えて新物の馬鈴薯・玉葱等も順調な出荷となった。入荷量は前年比107%、単価は前年比93%と安値になった。
4月	総じて気温高の日が多かったことから、全般に生育は順調であったものの引き合いは弱く、特に大根・はくさい・レタスの販売が厳しい展開を見せ、唯一端境期の人参・ブロッコリーは高値であった。全体では、入荷量は前年比109%と増加、単価は前年比79%で安値となった。
5月	連休以降は気温低下から入荷にブレーキがかかるものの、果菜類は4月下旬以降の好天が続いた影響で潤沢に出回り、また出遅れていた徳島県人参が出荷となる等、総体的には飽和感が強まった。入荷量は前年比92%と減少、単価は前年比98%とほぼ前年並みであった。
6月	月初は各品目とも順調な出荷を見せたが、梅雨が本格化した頃から低温と日照不足で、葱・胡瓜・甘藍等が品不足となった。またトマト・ピーマン等は出回り谷間で高値となるも、馬鈴薯・玉葱が消費低迷から軟調に推移した。全体で、入荷量は前年比101%、単価は前年比87%と安値になった。
7月	上旬は西日本を中心とした豪雨の影響から、小葱やオクラ等の品目で出荷が滞り、また中旬以降には夏期の中心産地の東北・北海道産地が曇天により、大根・人参・胡瓜の出荷が減少した。全体では、入荷量は前年比100%と前年並み、単価は前年比114%と高値になった。
8月	高温早魃から生育阻害を招いた当月は、特に北海道産が曇天・降雨・日照不足から、人参・玉葱の収穫が遅れることとなり、またレタス・キャベツ等は徐々に回復したものの、トマト類は品薄で高値基調となった。全体では、入荷量は前年比98%、単価は前年比113%と高値で推移した。
9月	台風21号の被害の拡散や北海道地震等により、北海道・東北産が全般に高値推移で、特にハウス倒壊等の被害を受けた品目は高騰した。またレタス・キャベツ等は順調な出荷ながら、野菜全般の不安な出荷の影響から相場は時折上昇した。入荷量は前年比101%、単価は前年比の110%であった。
10月	台風の後遺症から全般的に出荷は鈍くなる中、北海道産は地震の影響もあり、特にトマトが上旬で早々に終了、しかしその反面、玉葱や馬鈴薯は順調な出荷となる品目もあった。全体で入荷量は前年比114%、単価は、人参・白葱で相場が上昇する等、前年比116%と高値になった。
11月	台風被害も終息し、各地で好天に恵まれたことから野菜全般に順調な生育となり、重量野菜は潤沢に出回り、また出足の鈍かったトマトも増加する等、10月までの品薄感から一変して多くの品目は出荷増となり、入荷量は前年比112%、単価は前年比76%と出荷増から相場は下落した。
12月	温暖な気候となり、多くの品目で前進化し潤沢な出回りとなるものの、鍋物需要は不調で荷動きは鈍かった。胡瓜・レタスは前進出荷の反動による品薄から急騰し、また大根・甘藍等、相場低迷から出荷調整となる品目も出た。全体では入荷量は前年比105%、単価は前年比73%と安値であった。

月別市況の概要（果実）

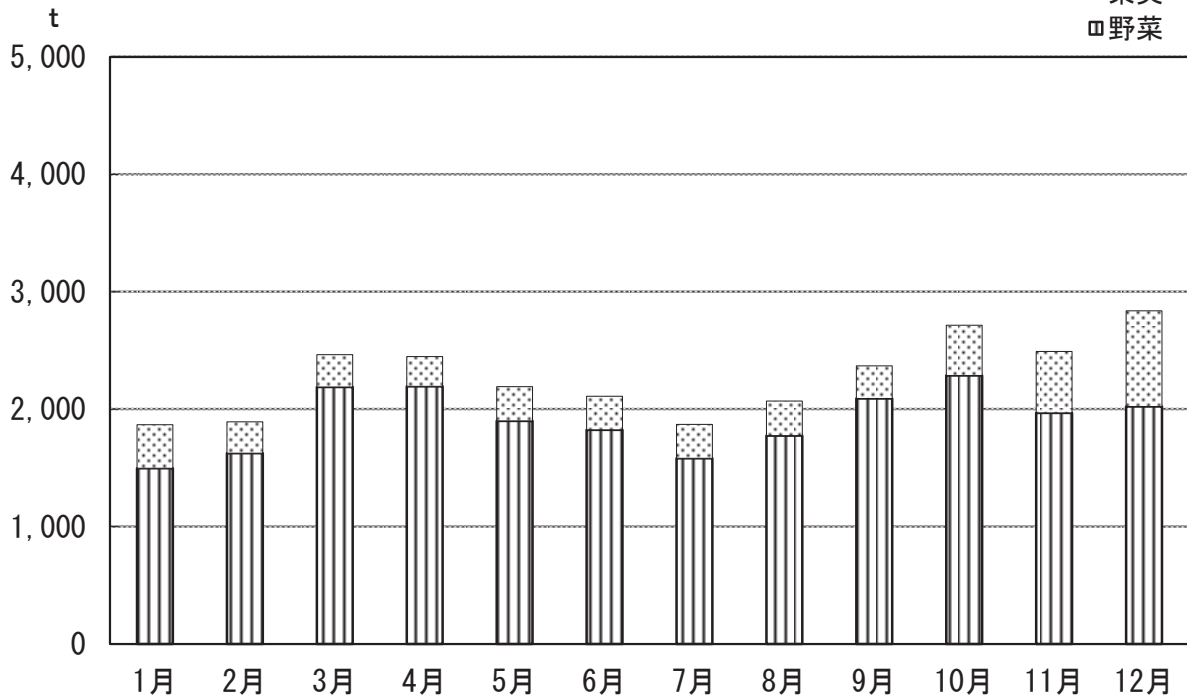
月	月 毎 の 市 況 概 要
1月	主要品目のみかんは裏年で出荷が減少し、伊予柑・ポンカン等の柑橘類への需要が高まるも、低温による着色遅れから品薄傾向で、また苺は低温から荷動きが鈍く、りんごは小玉傾向から単価安で推移した。全体では、入荷量は前年比77%、単価は前年比105%と高値であった。
2月	苺類の2番果の出回りが本格化する中、裏作のみかん類は出荷減による高値から販売が伸びず、またりんごは小玉果と傷果が中心となり、全体に動くは重たく、月末にかけて停滞感が強まった。入荷量は前年比66%と大幅に減少、単価は前年比112%と高値で推移した。
3月	みかん類は終了期を迎え、不知火やセトカ、清美などの柑橘類が本格化する中、苺類とりんご類の出荷は低温の影響から減少した。全体では入荷量は前年比79%と減少、単価は前年比112%と高値で推移した。
4月	産地高値から荷動きが鈍化した。りんごは入荷減となったが、柑橘類は日中の気温高から順調で、またマンゴー・ハウス桜桃・びわも日々増量した。苺は気温上昇による過熟から品質低下となるも、出荷量の落ち着く事で品質は安定した。入荷量は前年比75%と減少、単価は前年比93%であった。
5月	4月から高値が続いていたスイカは、5月入り中旬以降動くが鈍くなり販売苦戦、また前半引き合いが強かったマンゴー、桜桃やアースルについても中旬以降は同じく動きは鈍化した。入荷量は前年比94%、単価は前年比100%と前年並みであった。
6月	前月下旬より露地物が本格化し、長崎県産・和歌山県産の枇杷や佐賀県産のプラムが潤沢な出荷で、また当月下旬から、山梨県産・和歌山県産の桃や山形県産さくらんぼ、鳥取県産スイカ等も前年より早い出荷となった。入荷量は前年比101%、単価は前年比106%とやや高値になった。
7月	主要品目の西瓜は、猛暑が続いた影響で荷動き良く引き合いが強かった。また桃の不昨年に加え、前月の高温から前進出荷傾向となったことで大幅な出荷減となった。全体では、入荷量は前年比91%と減少、単価は前年比110%と高値になった。
8月	当月は、7月からの猛暑に加え、多くの台風が襲来し天候変化が大きく、幸水・桃は前進化からピークが初旬で盆前後には減少したが、ぶどう類は盆対応に向けピークを迎えられ、西瓜は高値推移ながら暑さから需要増となった。入荷量は前年比100%、単価は前年比96%とやや安値であった。
9月	本年は開花が早く生育順調で、なし・柿等の出荷が早まる中、りんごは台風21号の影響を受けて出荷が減少した。また巨峰・シャインマスカット・ピオーネ等のぶどう類は荷動き良好で堅調な販売となった。入荷量は前年比73%と減少、単価は前年比120%と高値で推移した。
10月	春夏の生育が順調だったことから、全般に前進出荷傾向で、特にぶどう類は切り上げが早かった。みかんは酸切れが良く食味良好ながら台風の後遺症で品傷み散見し停滞、またりんごは早生ふじが中心で中生種の荷動は鈍かった。全体では入荷量は前年比102%、単価は前年比97%であった。
11月	みかん、かき、りんご等の秋果実が中心で、みかんは台風の後遺症から腐敗果が多かった極早生種から早生種に移行でき、またりんごはふじが、そして柿は富有柿が中心に、それぞれ順調な出荷となった。全体では入荷量は前年比107%と増加、単価は前年比95%であった。
12月	前月下旬の天候が良かったことから、全般に出荷量が平年以上となる中、主要のみかんの出荷は中旬迄順調ながら月末に減少、また全般的に荷動きは鈍い傾向で、特にりんごは月間を通じたものであった。全体では入荷量は前年比110%と増加、単価は前年比90%となった。

青果部種別取扱比率表

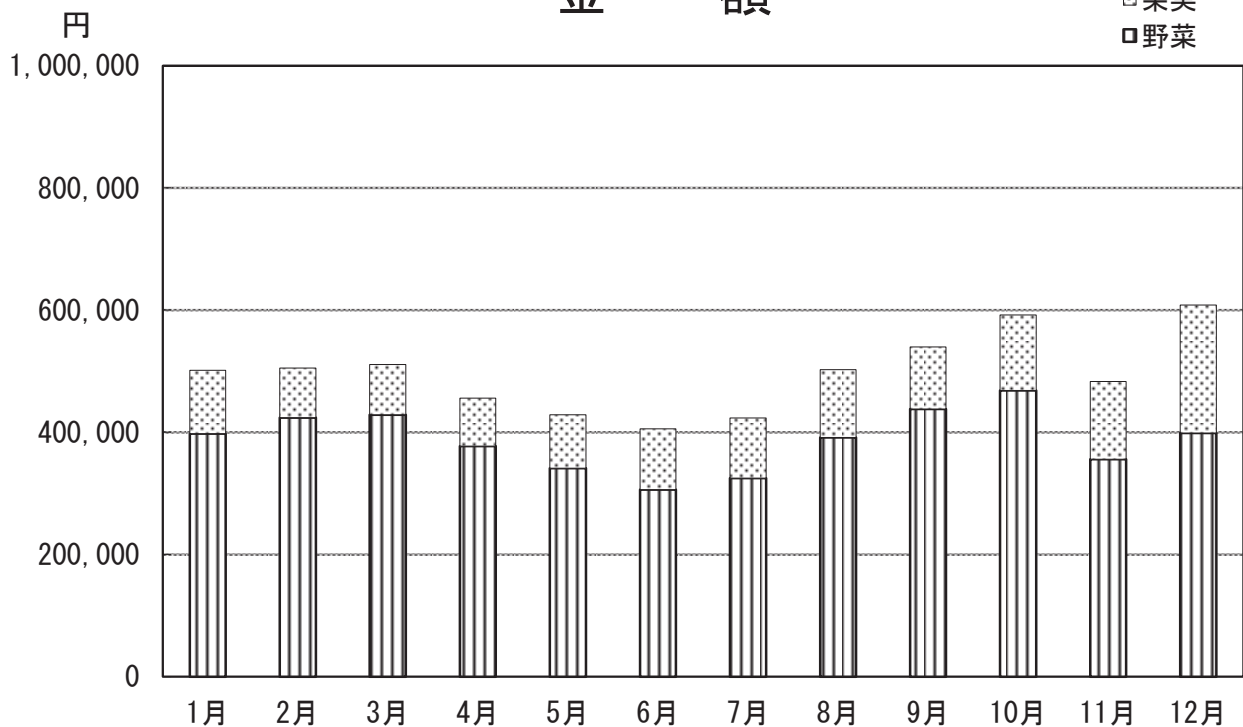


青果部月別取扱高グラフ

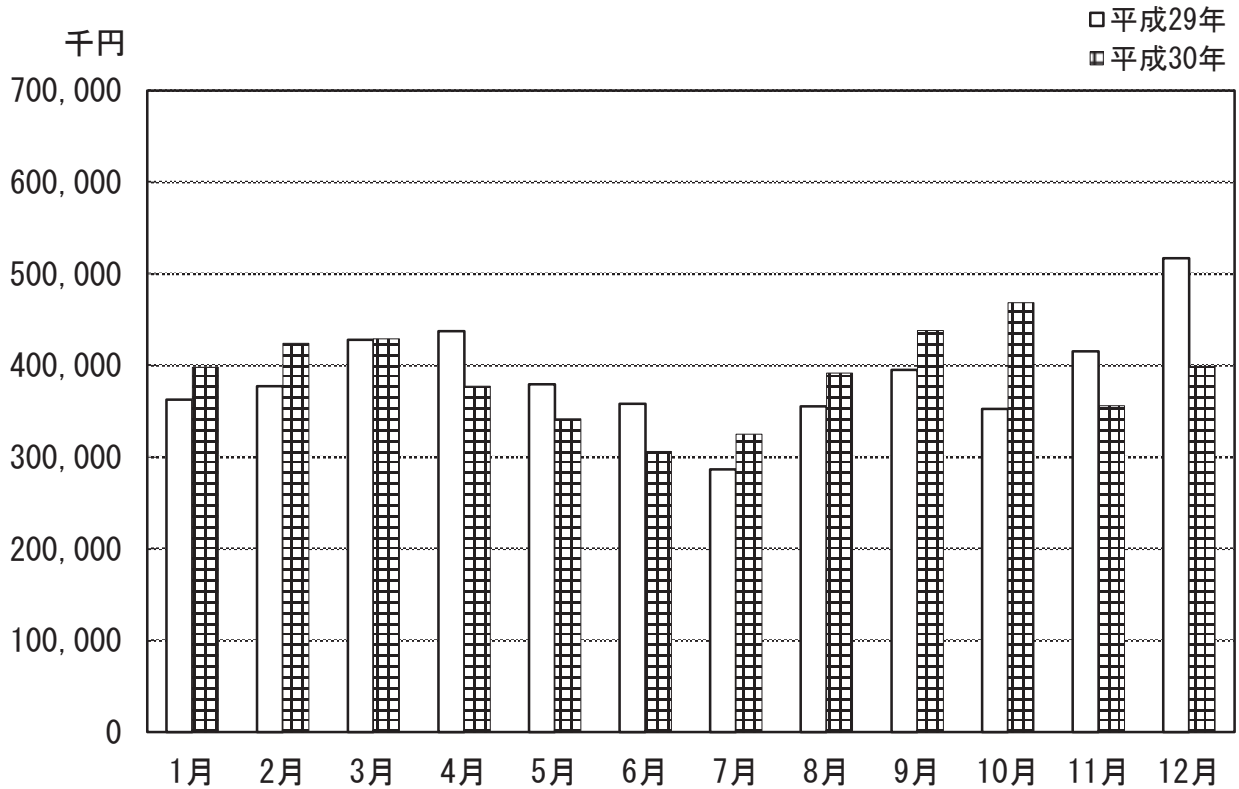
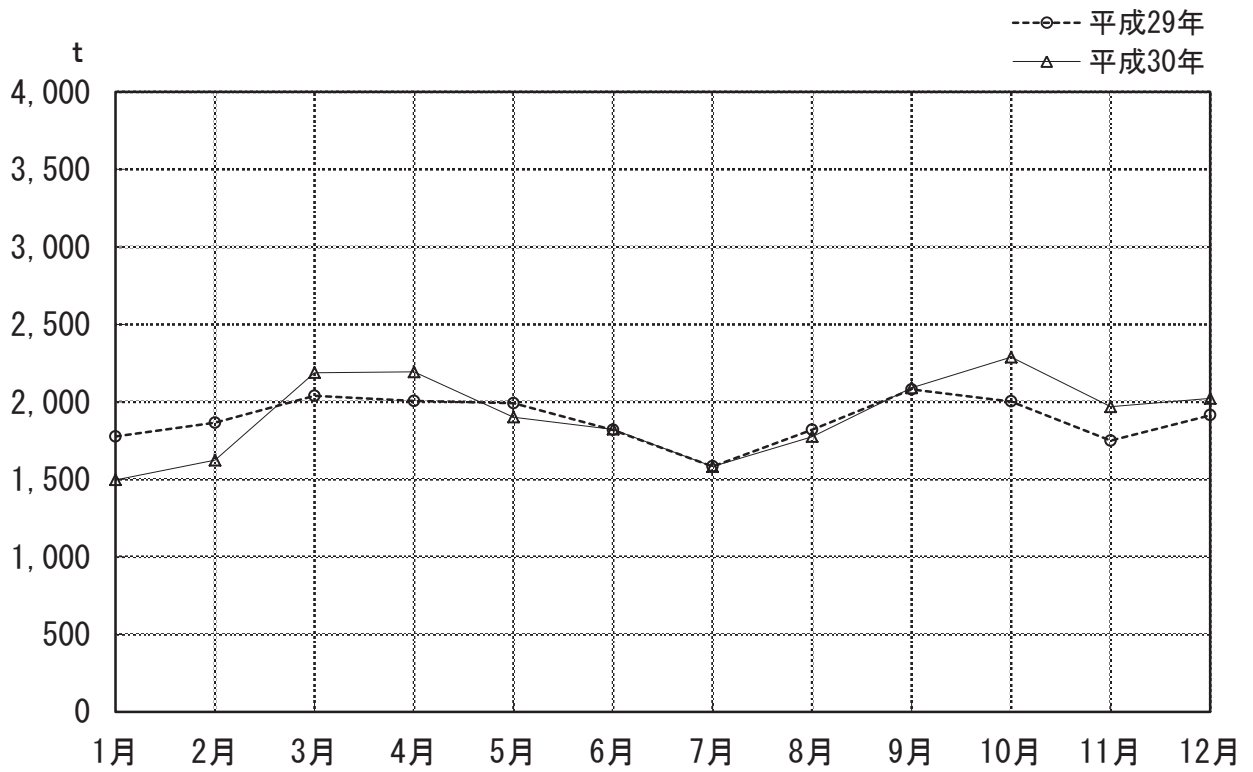
数 量



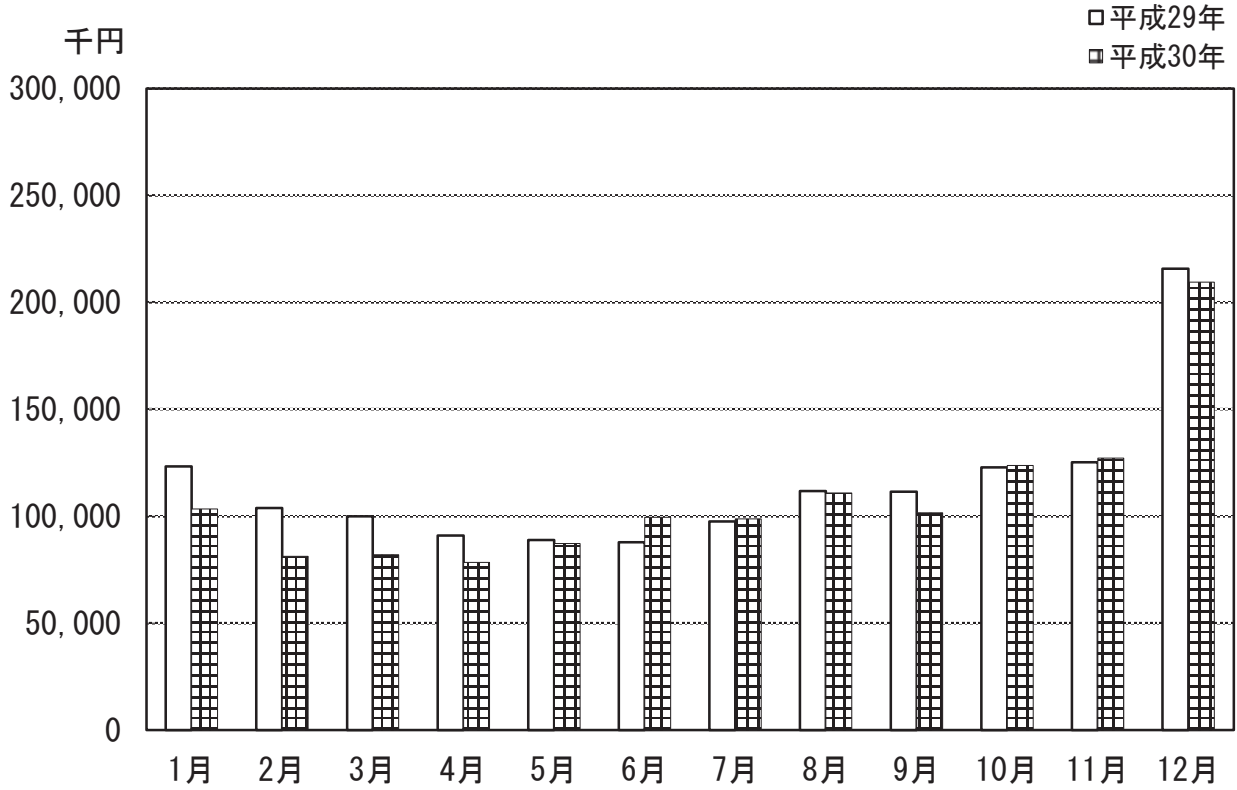
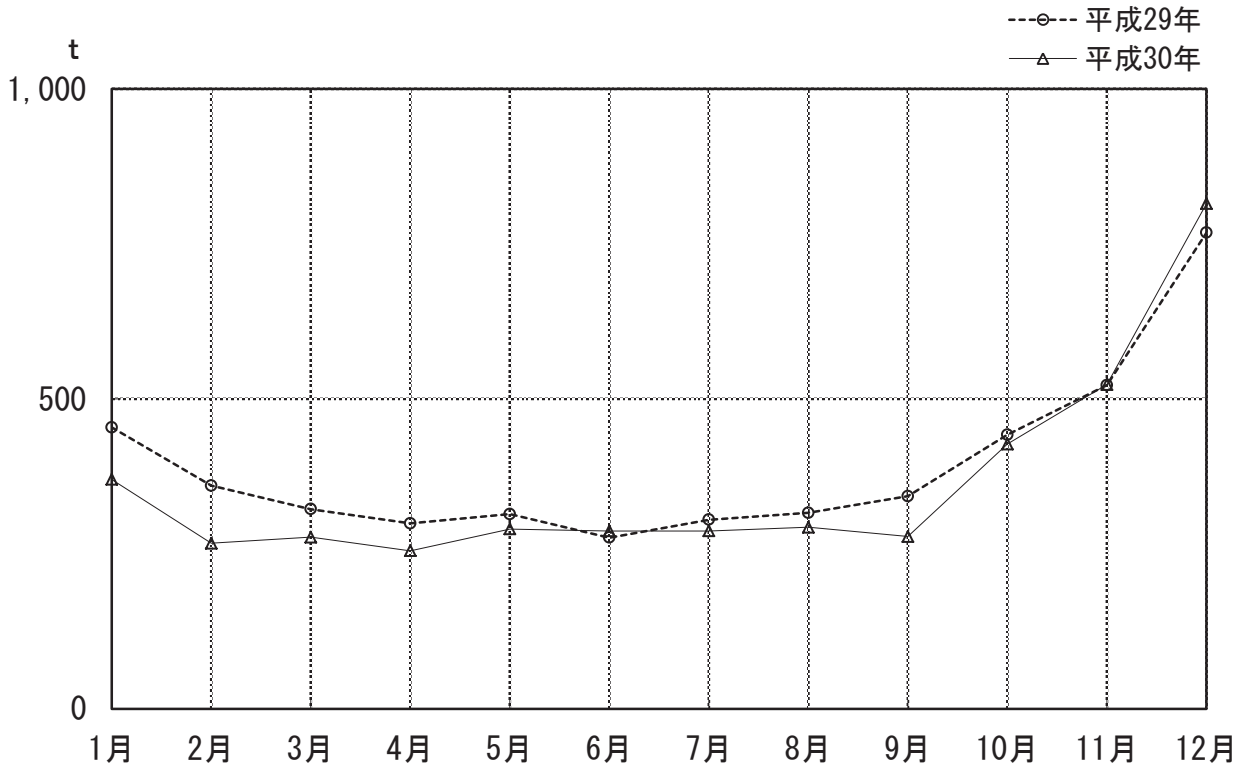
金 額



野菜



果 実



産地別取扱高順位表（野菜）

順位	産地	数量 (kg)	比率 (%)	金額 (円)	比率 (%)
1	北海道	6,294,023.21	27.40	883,612,158	18.96
2	滋賀	2,428,354.80	10.57	740,084,234	15.88
3	長野	2,270,576.77	9.88	435,949,123	9.36
4	長崎	1,579,619.60	6.88	237,626,319	5.10
5	徳島	1,544,058.32	6.72	388,001,155	8.33
6	兵庫	1,384,314.47	6.03	230,046,063	4.94
7	鹿児島	785,132.00	3.42	127,170,267	2.73
8	愛知	733,899.12	3.19	189,411,867	4.06
9	群馬	716,420.00	3.12	79,099,907	1.70
10	福岡	700,808.78	3.05	228,762,847	4.91
11	茨城	642,682.10	2.80	90,887,269	1.95
12	熊本	621,460.90	2.71	213,530,520	4.58
13	青森	614,576.25	2.68	71,054,686	1.52
14	千葉	566,802.25	2.47	72,048,978	1.55
15	佐賀	416,811.40	1.81	55,403,397	1.19
16	宮崎	300,260.05	1.31	96,911,762	2.08
17	メキシコ	246,339.50	1.07	41,411,639	0.89
18	高知	185,777.07	0.81	134,580,081	2.89
19	ニュージーランド	142,103.00	0.62	14,301,233	0.31
20	大分	117,370.15	0.51	53,058,922	1.14
	その他	681,231.73	2.97	276,787,737	5.94
	合計	22,972,621.47	100.00	4,659,740,164	100.00

品目別取扱高順位表（野菜）

順位	品目	数量 (kg)	比率 (%)	金額 (円)	比率 (%)
1	たまねぎ	4,830,637.60	21.03	514,075,051	11.03
2	だいこん	2,542,650.50	11.07	255,187,260	5.48
3	ばれいしょ	2,528,253.00	11.01	278,764,703	5.98
4	きゃべつ	2,176,841.50	9.48	236,253,213	5.07
5	はくさい	1,633,618.90	7.11	144,563,550	3.10
6	レタス	1,469,035.98	6.39	255,658,892	5.49
7	にんじん	1,098,849.30	4.78	207,621,397	4.46
8	トマト	1,017,280.14	4.43	416,950,512	8.95
9	きゅうり	685,060.45	2.98	202,426,841	4.34
10	南瓜	622,483.55	2.71	110,853,478	2.38
11	ねぎ	417,057.18	1.82	221,889,244	4.76
12	小松菜	412,421.39	1.80	148,691,433	3.19
13	えのき	369,330.00	1.61	86,026,764	1.85
14	かんしょ	343,088.90	1.49	93,078,096	2.00
15	水菜	338,065.16	1.47	167,734,059	3.60
16	ほうれんそう	299,182.67	1.30	170,594,197	3.66
17	なす	198,353.49	0.86	90,762,654	1.95
18	ブロッコリー	190,667.10	0.83	81,885,372	1.76
19	しめじ	177,379.50	0.77	94,545,930	2.03
20	とうもろこし	170,828.70	0.74	48,428,893	1.04
	その他	1,451,536.46	6.32	833,748,625	17.89
	合計	22,972,621.47	100.00	4,659,740,164	100.00

産地別取扱高順位表（果実）

順位	産地	数量（kg）	比率（%）	金額（円）	比率（%）
1	和歌山	1,107,868.30	25.48	279,720,022	21.53
2	フィリピン	1,035,335.66	23.81	197,211,995	15.18
3	秋田	373,060.60	8.58	97,747,791	7.53
4	その他外国	296,373.88	6.82	75,882,326	5.84
5	愛媛	243,553.36	5.60	45,219,617	3.48
6	アメリカ	229,312.80	5.27	107,362,554	8.27
7	長野	214,619.10	4.94	86,781,315	6.68
8	佐賀	183,720.34	4.23	91,097,294	7.01
9	ニュージーランド	100,792.40	2.32	60,592,698	4.66
10	滋賀	91,528.36	2.10	38,463,922	2.96
11	メキシコ	79,694.18	1.83	38,181,344	2.94
12	青森	58,996.60	1.36	18,810,795	1.45
13	茨城	51,055.00	1.17	16,554,702	1.27
14	山梨	44,442.35	1.02	37,142,120	2.86
15	石川	34,120.20	0.78	6,424,546	0.49
16	熊本	28,136.60	0.65	10,383,001	0.80
17	奈良	23,394.70	0.54	10,628,717	0.82
18	長崎	19,461.26	0.45	8,389,271	0.65
19	高知	17,256.10	0.40	12,691,003	0.98
20	山形	15,343.00	0.35	11,174,644	0.86
	その他	100,237.01	2.31	48,458,287	3.73
	合計	4,348,301.80	100.00	1,298,917,964	100.00

品目別取扱高順位表（果実）

順位	品目	数量 (kg)	比率 (%)	金額 (円)	比率 (%)
1	みかん	1,096,998.01	25.23	262,274,040	20.19
2	バナナ	984,514.70	22.64	185,441,098	14.28
3	ふじ	289,939.60	6.67	72,340,854	5.57
4	その他柑橘類	214,657.00	4.94	50,232,462	3.87
5	オレンジ	193,908.00	4.46	58,647,726	4.52
6	パイン	130,330.00	3.00	28,071,916	2.16
7	キウイフルーツ	128,157.66	2.95	75,001,920	5.77
8	レモン	116,903.00	2.69	44,455,371	3.42
9	グレープフルーツ	104,615.00	2.41	20,837,987	1.60
10	その他りんご	102,563.00	2.36	25,760,958	1.98
11	すいか	101,564.00	2.34	23,528,957	1.81
12	その他メロン	82,438.50	1.90	35,852,562	2.76
13	いちご	77,893.23	1.79	100,348,672	7.73
14	伊予柑	71,628.00	1.65	10,781,767	0.83
15	その他輸入果実	65,809.76	1.51	41,596,746	3.20
16	果実加工品	60,045.22	1.38	26,869,057	2.07
17	つがる	52,390.00	1.20	13,154,870	1.01
18	巨峰	52,206.60	1.20	48,210,063	3.71
19	その他なし	49,827.40	1.15	16,506,909	1.27
20	富有柿	42,275.50	0.97	7,421,200	0.57
	その他	329,637.62	7.58	151,582,829	11.67
	合計	4,348,301.80	100.00	1,298,917,964	100.00

青果部品目別・月別

品目	年合計	月別					
		1月	2月	3月	4月	5月	
だいこん	数量	2,542,651	155,903	174,387	310,496	298,731	117,724
	金額	255,187,260	28,142,963	30,817,893	34,134,263	24,632,998	10,124,655
	平均価格	100	181	177	110	82	86
かぶら	数量	26,664	1,717	4,135	1,971	720	4,897
	金額	4,869,964	511,280	983,981	393,149	133,527	579,520
	平均価格	183	298	238	199	185	118
にんじん	数量	1,098,849	57,414	68,191	99,294	111,290	99,080
	金額	207,621,397	10,822,150	15,597,151	23,559,660	29,742,282	13,156,398
	平均価格	189	188	229	237	267	133
ごぼう	数量	151,093	5,600	7,008	5,778	5,926	7,435
	金額	47,812,977	1,650,996	2,527,254	2,154,168	2,187,216	2,689,437
	平均価格	316	295	361	373	369	362
たけのこ	数量	11,677	200	430	1,108	8,802	817
	金額	6,085,944	205,200	442,465	1,008,957	3,879,818	266,544
	平均価格	521	1,026	1,029	911	441	326
れんこん	数量	102,427	8,718	9,698	9,437	7,478	5,455
	金額	63,214,991	5,774,544	6,408,180	5,787,990	4,762,098	3,253,718
	平均価格	617	662	661	613	637	596
くわい	数量	760					
	金額	1,027,188					
	平均価格	1,352					
はくさい	数量	1,633,619	211,696	140,716	128,121	169,828	103,895
	金額	144,563,550	27,018,880	17,809,848	12,956,054	8,099,238	6,609,094
	平均価格	88	128	127	101	48	64
水菜	数量	338,065	29,578	23,453	39,753	31,582	30,739
	金額	167,734,059	22,267,904	17,265,549	13,722,842	9,750,712	8,802,028
	平均価格	496	753	736	345	309	286
日野菜	数量	2,927	92	240	148		23
	金額	1,283,978	29,073	75,990	23,641		21,870
	平均価格	439	316	317	160		972
小松菜	数量	412,421	20,013	21,507	50,641	40,028	35,274
	金額	148,691,433	14,452,180	14,316,589	13,917,901	11,073,428	10,146,520
	平均価格	361	722	666	275	277	288
白菜な	数量	650			46	129	138
	金額	315,925			22,945	62,534	65,388
	平均価格	486			496	483	475
きゃべつ	数量	2,176,842	145,760	98,123	174,521	176,332	174,988
	金額	236,253,213	23,653,071	23,746,511	25,051,846	17,596,847	13,432,943
	平均価格	109	162	242	144	100	77
ほうれんそう	数量	299,183	25,037	31,791	53,658	28,685	23,468
	金額	170,594,197	21,651,553	23,465,872	21,237,310	14,070,533	11,088,276
	平均価格	570	865	738	396	491	472
ねぎ	数量	417,057	35,984	35,033	41,332	35,819	36,760
	金額	221,889,244	26,220,926	28,206,442	23,128,846	12,600,477	15,959,624
	平均価格	532	729	805	560	352	434
わけぎ	数量	1,173		5			
	金額	925,020		5,508			
	平均価格	789		1,080			
ふき	数量	4,651	51	118	681	1,735	1,535
	金額	2,415,714	36,756	130,193	365,369	892,182	783,203
	平均価格	519	721	1,103	537	514	510
うど	数量	157	16	16	6	119	
	金額	125,102	14,904	9,936	7,932	92,330	
	平均価格	797	932	621	1,322	776	
わらび	数量	12				12	
	金額	8,618				8,618	
	平均価格	718				718	
みつば	数量	25,033	2,088	2,470	2,597	1,909	2,247
	金額	22,185,560	2,412,745	2,335,423	1,669,970	1,258,001	1,475,552
	平均価格	886	1,155	946	643	659	657

取扱高表（野菜）

品目	上段		中段		下段		数量 : kg	金額 : 円	平均価格 : 円/kg
	6月	7月	8月	9月	10月	11月			
だいこん	192,456	174,660	164,956	173,103	312,262	282,295	185,679		
	17,532,542	18,244,441	17,833,409	17,503,466	26,973,852	17,424,629	11,822,149		
	91	104	108	101	86	62	64		
かぶら	606	596	527	704	789	1,818	8,185		
	118,935	112,547	112,988	155,847	167,881	377,900	1,222,409		
	196	189	214	221	213	208	149		
にんじん	80,052	61,504	99,919	108,010	145,880	89,526	78,689		
	7,633,570	10,243,746	14,909,368	21,369,321	34,268,724	16,344,941	9,974,086		
	95	167	149	198	235	183	127		
ごぼう	10,077	14,735	12,960	9,753	18,175	20,110	33,537		
	4,429,728	5,353,387	5,213,333	4,128,300	5,373,540	4,453,229	7,652,389		
	440	363	402	423	296	221	228		
たけのこ							320		
							282,960		
							884		
れんこん	2,454	2,275	5,105	10,916	10,195	13,412	17,284		
	1,980,504	2,087,586	3,314,088	6,328,150	5,747,868	7,092,953	10,677,312		
	807	918	649	580	564	529	618		
くわい							760		
							1,027,188		
							1,352		
はくさい	81,327	87,041	84,892	126,120	219,992	131,920	148,072		
	6,493,977	6,933,215	9,348,378	13,049,144	19,555,313	9,181,202	7,509,207		
	80	80	110	103	89	70	51		
水菜	25,744	18,061	15,922	25,452	29,500	28,770	39,511		
	9,625,352	12,165,347	10,255,604	17,216,076	17,447,761	10,171,042	19,043,842		
	374	674	644	676	591	354	482		
日野菜	45				50	1,000	1,330		
	30,240				15,401	453,179	634,584		
	672				311	453	477		
小松菜	32,682	22,956	32,787	38,602	47,112	42,780	28,041		
	8,239,232	8,618,570	12,653,480	17,706,157	21,519,814	9,146,417	6,901,145		
	252	375	386	459	457	214	246		
白菜な	46	39	107	55					
	60,653	17,401	58,492	28,512					
	448	442	545	518					
きゃべつ	188,709	218,922	244,674	246,292	215,289	150,325	142,907		
	16,179,172	25,517,906	24,253,658	20,080,080	20,809,018	14,972,962	10,959,199		
	86	117	99	82	97	100	77		
ほうれんそう	20,736	9,145	4,880	5,848	18,191	30,613	47,131		
	11,390,351	6,540,457	4,598,833	5,661,879	15,526,402	15,092,172	20,270,559		
	549	715	942	968	854	493	430		
ねぎ	31,612	34,570	27,995	27,721	30,643	31,672	47,918		
	12,607,689	14,478,007	15,716,559	18,818,089	18,453,406	14,825,182	20,873,997		
	399	419	561	679	602	468	436		
わけぎ	1,168								
	919,512								
	787								
ふき	524	8							
	206,499	1,512							
	394	180							
うど									
わらび									
みつば	1,745	1,940	1,622	1,605	1,836	2,024	2,952		
	1,133,690	1,616,011	1,772,146	1,973,576	1,815,491	1,510,720	3,212,235		
	650	833	1,093	1,230	989	747	1,088		

青果部品目別・月別

品目	年合計	1月	2月	3月	4月	5月
菊葉	数量	40,846	8,275	6,011	6,693	1,904
	金額	27,268,734	7,373,944	5,407,335	2,676,318	1,051,051
	平均価格	668	891	900	400	552
せり	数量	2,233	223	121	417	351
	金額	1,817,477	282,465	150,276	364,493	362,797
	平均価格	814	1,266	1,238	873	1,037
にら	数量	20,112	840	1,255	1,587	1,961
	金額	17,120,050	1,303,074	1,876,201	1,187,982	1,127,371
	平均価格	851	1,551	1,495	749	575
その他葉菜類	数量	90,314	7,111	4,026	4,136	927
	金額	21,206,970	2,301,972	2,696,408	2,901,539	710,838
	平均価格	235	324	670	701	767
セルリー	数量	26,406	1,522	1,287	950	2,370
	金額	6,697,851	410,481	419,648	332,797	617,090
	平均価格	254	270	326	350	260
アスパラ	数量	6,229	26	134	110	910
	金額	6,766,871	23,026	116,596	161,514	715,979
	平均価格	1,086	886	873	1,475	786
カリフラワー	数量	57,614	3,032	2,746	12,957	3,324
	金額	13,487,966	1,143,679	1,206,753	2,434,171	832,517
	平均価格	234	377	439	188	250
ブロッコリー	数量	190,667	12,829	11,956	50,266	14,484
	金額	81,885,372	8,024,793	8,926,811	14,071,455	7,583,112
	平均価格	429	626	747	280	524
レタス	数量	1,469,036	42,919	55,177	132,643	113,473
	金額	255,658,892	24,609,309	24,298,464	19,140,785	14,936,925
	平均価格	174	573	440	144	132
サラダ菜	数量	1,225	114	117	127	123
	金額	548,699	42,960	42,960	46,540	45,552
	平均価格	448	377	367	366	370
パセリ	数量	4,758	223	239	552	381
	金額	6,604,365	588,292	348,365	326,506	257,933
	平均価格	1,388	2,643	1,459	592	676
その他洋菜類	数量	22,470	1,636	1,580	1,586	1,998
	金額	17,184,378	1,353,470	1,139,049	1,101,870	1,392,708
	平均価格	765	827	721	695	697
青梗菜	数量	36,147	2,153	3,137	4,189	3,056
	金額	13,070,259	1,323,162	1,860,168	1,394,325	909,816
	平均価格	362	615	593	333	298
タアサイ	数量	20				
	金額	3,305				
	平均価格	165				
その他中国野菜	数量	1,103	4	18	424	
	金額	720,474	8,813	21,600	193,317	
	平均価格	653	2,203	1,200	456	
きゅうり	数量	685,060	27,219	46,675	54,037	100,475
	金額	202,426,841	12,205,403	15,895,209	15,779,927	21,092,310
	平均価格	295	448	341	292	210
南瓜	数量	622,484	50,354	62,867	51,351	42,138
	金額	110,853,478	7,827,423	8,999,998	5,187,210	5,064,818
	平均価格	178	155	143	101	120
なす	数量	198,353	6,685	5,014	8,555	11,204
	金額	90,762,654	3,709,094	3,343,704	4,758,563	5,029,632
	平均価格	458	555	667	556	449
トマト	数量	1,017,280	50,039	63,956	104,475	108,753
	金額	416,950,512	23,648,150	26,952,156	38,240,863	39,977,414
	平均価格	410	473	421	366	368
ピーマン	数量	83,168	4,298	5,120	7,690	8,760
	金額	41,825,644	3,215,059	3,861,407	4,386,258	3,475,290
	平均価格	503	748	754	570	397
ししとう	数量	11,865	339	382	873	550
	金額	16,496,274	577,235	678,555	1,501,857	1,063,410
	平均価格	1,390	1,705	1,776	1,720	1,934
とうもろこし	数量	170,829	36	45	225	628
	金額	48,428,893	10,530	13,446	66,258	229,141
	平均価格	283	293	299	294	365

取扱高表（野菜）

	上段		数量: kg	金額: 円	平均価格: 円/kg
	中段	下段			
6月	651	210	90	402	1,040
7月	321,905	126,075	98,442	689,515	1,109,500
8月	494	602	1,091	1,715	1,067
9月	161	78	78	32	16
10月	74,024	76,531	92,182	44,693	23,355
11月	461	979	1,176	1,379	1,497
12月	2,714	2,175	1,380	1,446	986
1月	1,418,775	1,911,057	1,802,614	1,579,025	1,132,272
2月	523	879	1,306	1,092	1,149
3月	1,722	15,493	14,430	16,238	10,779
4月	1,042,006	2,363,874	2,206,004	2,301,139	1,503,807
5月	605	153	153	142	140
6月	3,257	1,718	1,336	1,490	1,932
7月	738,822	528,919	509,678	489,117	598,391
8月	227	308	381	328	310
9月	806	1,240	1,844	432	57
10月	1,267,820	1,485,072	784,862	550,130	78,093
11月	1,574	1,198	426	1,275	1,363
12月	3,199	1,614	1,180	2,136	3,183
1月	855,970	584,015	605,498	614,642	870,726
2月	268	362	513	288	274
3月	9,843	9,821	5,198	9,752	9,774
4月	4,342,989	5,017,345	3,076,991	5,932,266	5,267,717
5月	441	511	592	608	539
6月	136,884	158,659	184,407	163,505	144,906
7月	15,084,667	23,381,486	25,189,231	30,517,740	29,181,854
8月	110	147	137	187	201
9月	105	69	90	93	114
10月	47,256	48,487	45,108	45,108	49,404
11月	450	703	501	485	433
12月	460	369	463	319	335
1月	545,063	376,920	892,253	1,026,260	634,288
2月	1,185	1,022	2,800	3,066	1,935
3月	1,924	2,018	2,416	1,694	1,688
4月	1,397,258	1,641,131	2,533,180	1,402,243	1,126,822
5月	726	813	1,049	828	668
6月	3,587	3,226	1,889	1,413	2,130
7月	1,157,214	1,138,316	839,025	770,790	1,032,269
8月	323	353	444	545	485
9月				20	
10月				3,305	
11月				165	
12月	6	158	219	139	103
1月	7,271	117,044	153,963	109,540	98,710
2月	1,212	741	704	790	956
3月	93,898	52,807	54,138	33,289	41,245
4月	21,827,254	16,810,668	19,560,596	13,364,075	15,509,869
5月	232	318	361	401	376
6月	61,808	69,271	47,858	43,612	38,230
7月	10,751,716	12,416,249	11,223,662	10,912,977	8,990,899
8月	174	179	235	250	235
9月	24,558	30,582	39,820	26,534	15,703
10月	9,988,023	12,557,910	14,927,547	13,806,689	7,902,262
11月	407	411	375	520	503
12月	140,095	85,819	69,304	52,170	46,462
1月	40,173,414	31,925,347	43,960,016	35,413,291	31,125,445
2月	287	372	634	679	670
3月	10,630	6,930	5,722	7,066	5,958
4月	3,617,680	3,541,510	3,491,643	3,683,800	3,754,035
5月	340	511	610	521	630
6月	2,629	1,469	1,118	791	833
7月	1,923,261	1,583,902	1,776,565	966,284	1,942,576
8月	732	1,078	1,589	1,221	2,333
9月	29,684	56,225	63,894	16,102	81
10月	7,824,630	16,683,196	18,432,803	3,704,584	23,328
11月	264	297	288	230	288
12月					
1月					
2月					
3月					
4月					
5月					
6月					
7月					
8月					
9月					
10月					
11月					
12月					
1月					
2月					
3月					
4月					
5月					
6月					
7月					
8月					
9月					
10月					
11月					
12月					
1月					
2月					
3月					
4月					
5月					
6月					
7月					
8月					
9月					
10月					
11月					
12月					
1月					
2月					
3月					
4月					
5月					
6月					
7月					
8月					
9月					
10月					
11月					
12月					
1月					
2月					
3月					
4月					
5月					
6月					
7月					
8月					
9月					
10月					
11月					

青果部品目別・月別

品目	年合計	月別					
		1月	2月	3月	4月	5月	
オクラ	数量	16,413	152	338	345	583	795
	金額	16,171,361	138,357	252,405	313,988	628,571	976,316
	平均価格	985	910	747	911	1,079	1,228
瓜類	数量	6,255	50			78	60
	金額	1,546,618	6,118			31,147	33,318
	平均価格	247	122			399	555
その他果菜類	数量	670					
	金額	212,936					
	平均価格	318					
いんげん	数量	12,434	1,040	1,044	856	1,054	1,547
	金額	12,784,475	1,130,012	1,048,319	1,022,551	1,085,813	1,342,586
	平均価格	1,028	1,087	1,004	1,195	1,030	868
さやえんどう	数量	2,306	38	236	234	259	823
	金額	3,663,886	95,796	442,340	338,688	319,811	919,219
	平均価格	1,589	2,521	1,874	1,447	1,237	1,117
実えんどう	数量	6,149	361	308	1,201	2,042	1,235
	金額	6,477,330	494,754	474,458	1,255,255	2,128,061	1,251,699
	平均価格	1,053	1,371	1,540	1,045	1,042	1,014
そら豆	数量	2,269	50	74	360	532	852
	金額	1,360,433	56,160	84,564	324,866	288,144	443,120
	平均価格	600	1,123	1,143	902	542	520
枝豆	数量	3,552					96
	金額	2,224,378					125,334
	平均価格	626					1,300
ササゲ	数量	108					
	金額	151,235					
	平均価格	1,407					
かんしょ	数量	343,089	27,387	34,475	29,430	22,325	19,630
	金額	93,078,096	5,707,561	7,492,164	7,591,860	5,774,724	5,203,818
	平均価格	271	208	217	258	259	265
ばれいしょ	数量	2,528,253	171,598	216,050	292,445	307,110	261,362
	金額	278,764,703	20,350,747	27,231,110	30,837,126	38,512,089	30,500,054
	平均価格	110	119	126	105	125	117
さといも	数量	46,068	2,976	3,455	2,016	790	698
	金額	13,890,884	712,303	1,001,607	498,103	234,449	397,667
	平均価格	302	239	290	247	297	570
ながいも	数量	165,535	5,650	9,793	10,872	14,180	11,430
	金額	58,894,488	1,988,880	3,368,373	3,729,640	4,546,368	3,505,464
	平均価格	356	352	344	343	321	307
やまのいも	数量	5					
	金額	7,436					
	平均価格	1,652					
たまねぎ	数量	4,830,638	293,190	393,541	404,720	434,269	334,250
	金額	514,075,051	31,209,820	41,493,549	47,410,046	44,585,559	30,027,266
	平均価格	106	106	105	117	103	90
にんにく	数量	7,731	498	465	627	618	887
	金額	6,694,027	444,061	440,834	560,693	630,790	926,937
	平均価格	866	892	948	894	1,021	1,045
らっきょ	数量	1,284					264
	金額	1,048,497					266,329
	平均価格	817					1,009
その他土物類	数量	2,948	233	38	59	63	50
	金額	2,233,072	155,628	16,740	25,056	29,268	21,060
	平均価格	758	668	437	428	465	421
わさび	数量	15			8	6	1
	金額	45,703			23,023	19,440	3,240
	平均価格	3,047			2,878	3,240	3,240
しょうが	数量	59,073	3,584	4,014	4,318	4,191	4,861
	金額	50,278,995	3,098,304	3,423,924	3,752,838	3,592,134	4,174,686
	平均価格	851	864	853	869	857	859

取扱高表（野菜）

品目	上段		中段		下段		数量	金額	平均価格
	6月	7月	8月	9月	10月	11月	12月	円/kg	
オクラ	5,376	3,588	2,328	1,574	792	268	276		
	4,814,530	4,241,555	2,051,683	1,516,285	846,156	192,235	199,280		
	896	1,182	881	963	1,069	719	722		
瓜類	1,118	1,873	1,054	1,645	205	122	51		
	359,616	411,732	201,194	369,077	45,595	67,826	20,995		
	322	220	191	224	223	556	412		
その他果菜類		103	203	364					
		29,527	43,706	139,703					
		287	215	384					
いんげん	2,041	1,507	211	92	735	1,341	967		
	1,686,917	1,895,478	513,656	183,017	854,863	1,072,699	948,564		
	827	1,258	2,434	1,989	1,164	800	981		
さやえんどう	150	159	131	142	27	40	68		
	210,441	349,203	302,848	344,152	105,894	76,896	158,598		
	1,407	2,196	2,312	2,424	3,922	1,922	2,332		
実えんどう	93	30	4		3	229	644		
	96,535	34,560	12,522		7,128	223,452	498,906		
	1,043	1,152	3,131		2,376	976	775		
そら豆	277	20					104		
	94,649	4,730					64,200		
	342	237					617		
枝豆	1,808	1,359	88	12	189				
	1,074,362	751,032	38,880	13,932	220,838				
	594	553	442	1,161	1,168				
ササゲ		17	91						
		20,049	131,186						
		1,179	1,450						
かんしょ	6,850		36,955	54,846	46,156	32,665	32,371		
	2,704,752		11,521,117	16,717,148	14,165,918	8,806,162	7,392,872		
	395		312	305	307	270	228		
ばれいしょ	276,235	145,134	152,948	193,164	154,424	159,040	198,745		
	14,036,506	9,169,320	22,175,968	25,739,303	18,171,969	19,606,553	22,433,958		
	51	63	145	133	118	123	113		
さといも	1,317	869	891	4,844	8,180	7,080	12,953		
	671,436	413,705	367,578	1,660,500	2,703,045	1,626,382	3,604,109		
	510	476	413	343	330	230	278		
ながいも	15,550	20,660	12,070	14,570	28,130	5,370	17,260		
	4,881,924	6,947,921	4,668,463	6,042,136	10,879,788	2,152,764	6,182,767		
	314	336	387	415	387	401	358		
やまのいも							5		
							7,436		
							1,652		
たまねぎ	248,319	201,975	314,609	591,002	575,349	556,960	482,455		
	20,760,185	20,007,633	36,105,090	63,181,246	59,567,774	60,750,242	58,976,641		
	84	99	115	107	104	109	122		
にんにく	575	775	636	511	583	407	1,149		
	456,543	885,344	549,628	358,492	462,849	257,029	720,827		
	794	1,142	864	702	794	632	627		
らっきょ	1,020								
	782,168								
	767								
その他土物類	58	55	48	48	360	823	1,113		
	26,568	23,760	21,168	21,168	265,248	611,344	1,016,064		
	458	432	441	441	737	743	913		
わさび									
しょうが	5,635	7,361	7,129	4,906	4,654	4,867	3,553		
	4,884,058	6,221,244	5,949,113	4,113,882	4,010,472	4,080,240	2,978,100		
	867	845	834	839	862	838	838		

青果部品目別・月別

品目		年合計	月別				
			1月	2月	3月	4月	5月
かいわれ	数量	13,848	1,048	1,078	1,228	1,102	1,188
	金額	4,344,951	330,460	339,923	385,354	345,433	372,715
	平均価格	314	315	315	314	313	314
しそ	数量	10,242	646	590	628	636	750
	金額	25,285,676	1,666,721	1,482,613	1,515,154	1,381,526	1,769,473
	平均価格	2,469	2,580	2,513	2,414	2,174	2,359
みょうが	数量	1,148	2			42	16
	金額	2,583,835	9,694			52,436	26,758
	平均価格	2,250	4,847			1,248	1,672
その他香辛・つまもの類	数量	8,197	543	622	609	547	1,112
	金額	15,099,929	925,702	952,456	1,123,052	1,147,539	2,108,262
	平均価格	1,842	1,706	1,532	1,844	2,099	1,895
生しいたけ	数量	154,673	11,766	11,937	11,762	10,587	11,818
	金額	127,548,102	11,587,176	11,453,092	9,249,116	7,316,083	8,462,092
	平均価格	825	985	959	786	691	716
まつたけ	数量	1,652					
	金額	10,994,724					
	平均価格	6,655					
なめこ	数量	15,499	1,390	1,295	1,330	1,100	1,120
	金額	9,368,039	981,828	913,248	844,938	617,220	629,154
	平均価格	604	706	705	635	561	562
えのき	数量	369,330	26,178	26,999	31,549	27,515	27,958
	金額	86,026,764	10,598,308	10,616,263	4,952,503	3,724,599	3,737,727
	平均価格	233	405	393	157	135	134
しめじ	数量	177,380	14,001	13,725	14,475	13,565	13,424
	金額	94,545,930	9,952,146	8,900,008	7,372,858	5,210,438	5,077,618
	平均価格	533	711	648	509	384	378
その他きのこ類	数量	120,107	10,886	9,345	10,892	10,302	9,695
	金額	84,080,047	7,733,799	7,036,847	7,431,377	5,637,817	5,530,245
	平均価格	700	710	753	682	547	570
うめ	数量	16,903					640
	金額	7,606,705					285,660
	平均価格	450					446
ゆず・すだち	数量	4,155	23	15	2		103
	金額	2,721,201	82,080	56,700	6,610		182,895
	平均価格	655	3,569	3,780	3,305		1,776
その他野菜	数量	12,095	1,518	2,137	2,044	336	448
	金額	10,584,267	1,754,093	866,058	951,810	601,419	629,837
	平均価格	875	1,156	405	466	1,791	1,407
野菜加工品	数量	26,228	1,847	2,253	2,241	1,985	1,876
	金額	13,311,289	956,497	1,264,809	1,078,762	972,296	825,940
	平均価格	508	518	561	481	490	440

取扱高表（野菜）

品目		取扱高表（野菜）											
		6月	7月	8月	9月	10月	11月	12月	1月	2月	3月	4月	5月
かいわれ	数量	1,154	1,222	1,288	1,282	1,224	980	1,054					
	金額	362,865	384,382	404,408	402,527	384,834	307,977	324,073					
	平均価格	314	315	314	314	314	314	307					
しそ	数量	895	878	1,024	1,112	950	1,064	1,071					
	金額	1,749,038	2,643,564	3,824,599	2,884,229	2,423,909	1,642,463	2,302,387					
	平均価格	1,955	3,011	3,735	2,594	2,552	1,544	2,151					
みょうが	数量	120	331	251	192	134	50	10					
	金額	217,944	789,016	782,892	336,312	226,238	112,953	29,592					
	平均価格	1,816	2,385	3,114	1,752	1,688	2,259	2,959					
その他香辛・つまもの類	数量	574	583	874	492	623	642	977					
	金額	961,121	1,106,080	1,616,696	1,275,161	1,075,767	1,078,643	1,729,450					
	平均価格	1,675	1,896	1,850	2,592	1,726	1,680	1,771					
生しいたけ	数量	12,048	11,431	11,324	13,307	16,481	15,641	16,572					
	金額	8,189,102	6,986,886	8,923,716	11,488,133	14,832,684	13,865,254	15,194,768					
	平均価格	680	611	788	863	900	886	917					
まつたけ	数量		264	602	401	331	54						
	金額		1,988,172	3,112,128	2,838,024	2,565,000	491,400						
	平均価格		7,531	5,170	7,070	7,759	9,100						
なめこ	数量	1,045	1,169	1,145	1,390	1,535	1,725	1,255					
	金額	557,334	601,895	586,494	843,480	974,160	1,022,004	796,284					
	平均価格	533	515	512	607	635	592	634					
えのき	数量	20,625	12,538	14,697	23,830	35,271	47,114	75,056					
	金額	3,605,114	2,637,187	3,554,887	7,176,785	8,383,687	11,237,090	15,802,614					
	平均価格	175	210	242	301	238	239	211					
しめじ	数量	12,488	10,612	10,796	15,804	20,788	19,646	18,058					
	金額	4,574,974	3,606,041	4,539,111	8,477,791	12,822,645	12,672,691	11,339,609					
	平均価格	366	340	420	536	617	645	628					
その他きのこ類	数量	6,146	7,593	8,461	8,798	12,434	11,195	14,360					
	金額	3,406,803	3,969,844	6,018,485	7,955,337	10,630,916	8,867,953	9,860,624					
	平均価格	554	523	711	904	855	792	687					
うめ	数量	15,467	796	640									
	金額	7,110,877	210,168	285,660									
	平均価格	460	264	446									
ゆず・すだち	数量	90	76	264	305	363	297	2,618					
	金額	139,047	135,418	280,589	177,426	393,290	280,722	986,424					
	平均価格	1,545	1,782	1,063	582	1,085	946	377					
その他野菜	数量	387	329	304	1,260	679	1,194	1,459					
	金額	542,559	681,912	502,100	1,306,548	807,072	922,001	1,018,858					
	平均価格	1,401	2,074	1,652	1,037	1,188	772	698					
野菜加工品	数量	2,751	1,873	1,926	1,832	2,431	2,322	2,892					
	金額	1,250,664	901,621	849,517	854,794	1,288,624	1,351,976	1,715,789					
	平均価格	455	481	441	467	530	582	593					

青果部品目別・月別

品目		年合計	月別				
			1月	2月	3月	4月	5月
みかん	数量	1,096,998	142,653	40,114	10,965	710	599
	金額	262,274,040	39,511,517	12,242,944	3,408,826	110,052	772,352
	平均価格	239	277	305	311	155	1,290
ネーブル	数量	4,570	2,400	1,320	850		
	金額	1,092,420	648,108	277,776	166,536		
	平均価格	239	270	210	196		
甘夏	数量	37,611	10	37	4,933	16,086	15,190
	金額	6,385,155	9,901	20,520	1,035,667	3,145,977	1,984,349
	平均価格	170	990	555	210	196	131
伊予柑	数量	71,628	15,310	24,570	28,040	3,708	
	金額	10,781,767	2,955,253	3,725,950	3,666,997	433,567	
	平均価格	151	193	152	131	117	
八朔	数量	27,660	5,300	5,890	11,985	2,770	1,320
	金額	6,022,178	1,233,269	1,352,922	2,459,647	643,646	244,458
	平均価格	218	233	230	205	232	185
ボンカン	数量	4,570	1,210	3,270	90		
	金額	1,228,219	396,609	821,458	10,152		
	平均価格	269	328	251	113		
その他柑橘類	数量	214,657	6,791	13,849	53,780	56,178	47,318
	金額	50,232,462	2,438,460	5,110,832	12,322,505	12,146,401	9,910,269
	平均価格	234	359	369	229	216	209
つがる	数量	52,390					
	金額	13,154,870					
	平均価格	251					
ジョナゴールド	数量	2,650		220	1,260	180	
	金額	1,040,602		78,489	399,125	64,951	
	平均価格	393		357	317	361	
ふじ	数量	289,940	76,138		3,568	1,280	
	金額	72,340,854	17,178,960		1,321,775	519,188	591,441
	平均価格	250	226		370	385	462
王林	数量	25,111	4,890		20	100	
	金額	5,725,843	1,032,696		7,560	41,861	
	平均価格	228	211		378	419	
その他りんご	数量	102,563			30		
	金額	25,760,958			10,692		
	平均価格	251			356		
幸水	数量	5,940					
	金額	2,326,416					
	平均価格	392					
豊水	数量	7,090					
	金額	2,485,038					
	平均価格	350					
二十世紀	数量	2,650					
	金額	769,736					
	平均価格	290					
その他なし	数量	49,827	464	35	25		
	金額	16,506,909	107,028	14,364	9,936		
	平均価格	331	231	410	397		
富有柿	数量	42,276	540	608			
	金額	7,421,200	187,272	234,036			
	平均価格	176	347	385			
平核無柿	数量	4,984					
	金額	823,608					
	平均価格	165					
その他柿	数量	20,965	375	273	70	5	
	金額	6,817,713	440,078	241,009	78,429	540	
	平均価格	325	1,175	884	1,121	104	
びわ	数量	1,236				12	577
	金額	1,240,919				23,047	582,487
	平均価格	1,004				1,921	1,010
もも	数量	34,944					10
	金額	19,975,360					28,404
	平均価格	572					2,840

取扱高表（果実）

品目	上段		中段		下段		数量	金額	平均価格					
	6月	7月	8月	9月	10月	11月				12月				
みかん	2,095	2,072	1,203	24,863	119,150	234,166	518,410	2,210,159	2,075,175	962,489	5,805,541	24,221,514	48,902,981	122,050,490
	1,055	1,002	800	234	203	209	235							
ネーブル														
甘夏	880	370	100				5	153,144	17,021	14,256				4,320
	174	46	143				864							
伊予柑														
八朔							395							88,236
							223							
ボンカン														
その他柑橘類	23,105	9,300	2,650	150		193	1,345	4,709,977	1,773,197	583,038	14,742	118,655	1,104,386	821
	204	191	220	98		616	821							
つがる														
ジョナゴールド	630	210	150					306,812	121,824	69,401				
	487	580	463											
ふじ	280	90					124,504	147,118	52,207		5,553,544	16,928,103	30,048,518	241
	525	580					241				298	264	241	
王林							6,780							
							219							
その他りんご							840							
							429							
幸水														
豊水														
二十世紀														
その他なし							155							
							318							
							454							
富有柿							11,821							
							152							
平核無柿														
その他柿							1,457							
							998							
							1,153							
びわ	647	12						635,385						
	982													
もも	1,646	14,244	9,802	8,508	735			1,277,582	7,747,109	6,424,022	4,139,207	359,036	1,679,998	
	776	544	655	487	488									

青果部品目別・月別

品目	年合計	1月	2月	3月	4月	5月	
ずもも	数量	7,589					
	金額	4,318,571					
	平均価格	569					
さくらんぼ	数量	5,964			49	542	
	金額	10,416,093			237,438	1,733,758	
	平均価格	1,747			4,896	3,196	
その他仁果・核果類	数量	1,772					
	金額	1,463,897					
	平均価格	826					
デラウェア	数量	13,972				90	
	金額	11,329,753				154,397	
	平均価格	811				1,716	
ネオマスカット	数量	8,021					
	金額	13,182,093					
	平均価格	1,644					
ベリーA	数量	2,648					
	金額	1,850,526					
	平均価格	699					
巨峰	数量	52,207			1,372	2,112	
	金額	48,210,063			785,700	1,016,140	
	平均価格	923			573	481	
ピオーネ	数量	2,405				2	
	金額	2,362,824				6,480	
	平均価格	983				3,086	
その他ぶどう	数量	14,475		41			
	金額	8,279,950		29,052			
	平均価格	572		709			
いちじく	数量	15,500			1	59	
	金額	12,760,544			3,132	108,167	
	平均価格	823			2,237	1,829	
いちご	数量	77,893	7,759	11,826	16,952	15,125	6,498
	金額	100,348,672	10,743,598	13,978,840	17,665,613	14,525,210	6,591,025
	平均価格	1,288	1,385	1,182	1,042	960	1,014
アールスメロン	数量	14,600				1,117	1,266
	金額	9,319,391	668,072	538,023		1,065,420	832,249
	平均価格	638	729	774		954	657
アンデスメロン	数量	3,820		215		50	1,395
	金額	1,816,561		139,644		31,104	671,898
	平均価格	476		650		622	482
アムスメロン	数量	3,475					2,605
	金額	1,354,644					976,212
	平均価格	390					375
その他メロン	数量	82,439	1,317	2,281	5,708	4,784	9,949
	金額	35,852,562	522,634	1,092,312	3,201,120	1,430,147	3,592,784
	平均価格	435	397	479	561	299	361
すいか	数量	101,564			140	3,315	11,887
	金額	23,528,957			72,360	1,183,233	3,915,004
	平均価格	232			517	357	329
その他国産果実	数量	29,295	158	28,333			
	金額	11,274,590	435,527	9,251,472			
	平均価格	385	2,749	327			
バナナ	数量	984,515	64,375	68,703	85,673	81,146	100,879
	金額	185,441,098	12,217,206	13,199,842	16,610,139	16,098,616	18,703,860
	平均価格	188	190	192	194	198	185
パイナップル	数量	130,330	7,900	8,460	10,330	11,530	12,430
	金額	28,071,916	1,568,690	1,506,930	2,277,795	2,621,544	2,902,252
	平均価格	215	199	178	221	227	233
キウイフルーツ	数量	128,158	6,127	5,559	4,510	10,660	18,064
	金額	75,001,920	2,959,934	2,838,545	2,544,945	6,519,798	10,655,576
	平均価格	585	483	511	564	612	590
レモン	数量	116,903	5,240	5,910	10,384	9,959	11,751
	金額	44,455,371	2,026,828	2,192,806	3,697,979	3,647,663	4,550,137
	平均価格	380	387	371	356	366	387

取扱高表（果実）

6月	7月	8月	9月	10月	数量: kg	
					11月	12月
					金額: 円	
					平均価格: 円/kg	
3,350	2,572	1,489	130	48		
1,775,616	1,475,639	937,153	91,283	38,880		
530	574	629	703	810		
4,564	790	18				
7,255,977	1,159,760	29,160				
1,590	1,468	1,602				
	66	774	576	352	4	
	53,980	727,455	431,200	248,994	2,268	
	818	940	749	707	567	
2,855	5,802	5,091	134			
2,820,099	4,643,870	3,601,908	109,479			
988	800	708	817			
7	133	2,727	3,140	1,649	365	
25,920	452,844	4,377,369	4,584,084	3,029,076	712,800	
3,703	3,396	1,605	1,460	1,837	1,956	
		1,068	1,580			
		839,322	1,011,204			
		786	640			
1,304	6,484	8,875	20,171	10,183	102	
1,129,227	7,200,098	8,027,056	18,503,078	10,623,366	142,128	
866	1,110	904	917	1,043	1,400	
9	18	559	1,621	196		
20,520	19,224	579,204	1,520,424	216,972		
2,280	1,092	1,037	938	1,107		
	415	2,716	3,126	2,170	3,608	2,399
	355,320	2,152,332	1,494,526	1,287,954	1,843,560	1,117,206
	856	793	478	593	511	466
85	1,287	8,577	5,023	467		
131,082	1,243,068	6,810,473	4,053,860	410,762		
1,535	966	794	807	880		
1,691	1,907	2,196	2,232	2,384	2,512	6,811
2,860,939	3,908,844	4,497,886	4,469,675	4,674,475	5,197,080	11,235,487
1,692	2,050	2,048	2,003	1,961	2,069	1,650
840	1,983	2,957	857	828	995	2,146
601,320	1,266,172	1,426,476	391,359	443,719	600,156	1,486,425
716	639	482	457	536	603	693
545	1,085	530				
262,008	511,067	200,840				
481	471	379				
755	115					
308,448	69,984					
408	608					
12,991	17,593	14,139	5,503	2,619	2,782	2,771
4,885,263	7,457,790	5,462,537	2,077,174	1,408,334	1,707,620	3,014,847
376	424	386	377	538	614	1,088
5,318	49,238	31,119	527	20		
1,337,819	9,746,227	7,097,680	169,074	7,560		
252	198	228	321	378		
35	417	187	43	31	2	88
95,020	956,425	407,442	54,886	26,298	1,836	45,684
2,730	2,291	2,177	1,276	848	918	519
93,944	84,885	76,179	83,364	85,025	84,881	75,462
17,498,867	16,134,345	14,790,443	15,445,966	15,941,275	14,880,337	13,920,202
188	190	194	185	175	184	184
14,072	15,478	13,690	9,460	9,150	9,230	8,600
3,112,499	3,320,111	3,058,884	2,132,914	1,850,269	1,841,561	1,878,467
221	215	223	225	202	200	218
16,937	13,104	15,754	10,561	10,712	9,666	6,504
9,953,480	8,042,198	9,588,145	6,546,404	6,327,886	5,485,121	3,539,888
588	614	609	620	591	567	544
11,683	10,701	12,110	8,898	8,209	10,718	11,340
4,331,049	4,307,083	4,746,129	3,537,055	3,045,421	4,057,767	4,315,454
371	402	392	398	371	379	381

青果部品目別・月別

品目	年合計	1月	2月	3月	4月	5月	
オレンジ	数量	193,908	8,679	8,644	14,373	18,335	23,656
	金額	58,647,726	2,718,951	2,951,563	5,030,786	6,301,737	7,927,764
	平均価格	302	313	341	350	344	335
グレープフルーツ	数量	104,615	7,463	5,219	5,134	6,936	9,146
	金額	20,837,987	1,892,013	1,383,953	1,373,242	1,795,290	2,129,902
	平均価格	199	254	265	267	259	233
その他輸入果実	数量	65,810	2,645	3,619	5,132	6,660	6,769
	金額	41,596,746	1,499,094	1,998,616	3,447,911	4,396,189	4,646,522
	平均価格	632	567	552	672	660	686
果実加工品	数量	60,045	1,563	2,351	3,029	1,693	3,400
	金額	26,869,057	1,024,126	1,315,174	1,653,721	1,058,058	1,774,365
	平均価格	447	655	559	546	625	522
月別計	数量	27,320,923	1,866,671	1,890,872	2,465,000	2,448,098	2,191,093
	金額	5,958,658,128	501,440,908	505,397,037	510,947,029	455,861,455	428,916,193
	平均価格	218	269	267	207	186	196

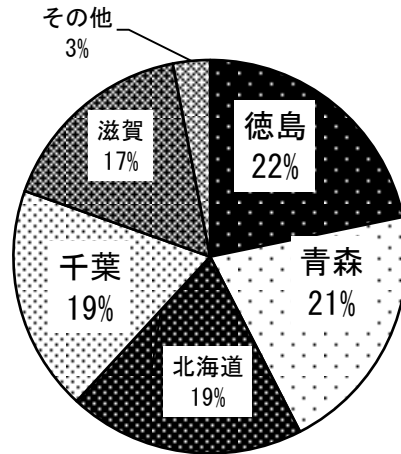
取扱高表（果実）

	上段		中段		下段		数量	金額	平均価格
	kg	円	kg	円	kg	円	円/kg		
	6月	7月	8月	9月	10月	11月	12月		
	19,970	24,077	20,473	16,857	13,155	13,058	12,631		
	6,411,199	6,695,793	5,779,009	4,514,843	3,601,680	3,314,465	3,399,936		
	321	278	282	268	274	254	269		
	10,132	11,118	12,580	8,995	8,801	7,922	11,169		
	2,010,282	2,063,793	2,209,735	1,492,258	1,299,748	1,164,380	2,023,391		
	198	186	176	166	148	147	181		
	7,126	7,292	5,366	5,273	4,747	6,149	5,032		
	4,785,670	4,277,173	3,387,307	3,397,426	3,074,604	3,331,210	3,355,024		
	672	587	631	644	648	542	667		
	33,043	3,497	3,883	1,113	2,784	1,511	2,178		
	11,212,661	1,681,815	1,745,471	792,078	2,032,975	1,207,617	1,370,996		
	339	481	450	712	730	799	629		
	2,109,951	1,869,129	2,068,193	2,367,933	2,714,925	2,491,688	2,837,370		
	405,851,280	423,895,657	502,672,813	539,812,127	592,230,283	483,206,213	608,427,133		
	192	227	243	228	218	194	214		

品目・産地別取扱高表（野菜・果実）

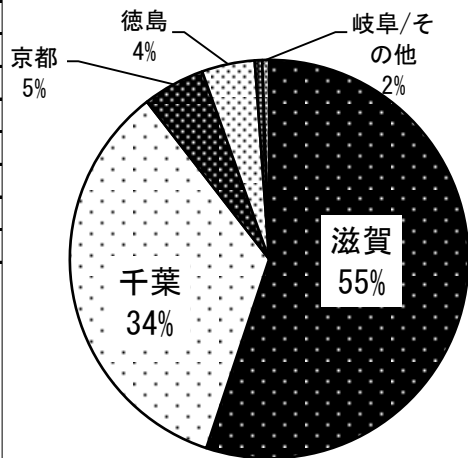
だいこん	産地	数量 (kg)	金額 (円)
1	徳島	553,335.00	70,810,554
2	青森	526,090.00	41,729,678
3	北海道	493,810.00	52,635,077
4	千葉	471,705.00	45,447,901
5	滋賀	420,277.50	38,292,210
	その他	77,433.00	6,271,840
計		2,542,650.50	255,187,260

だいこん



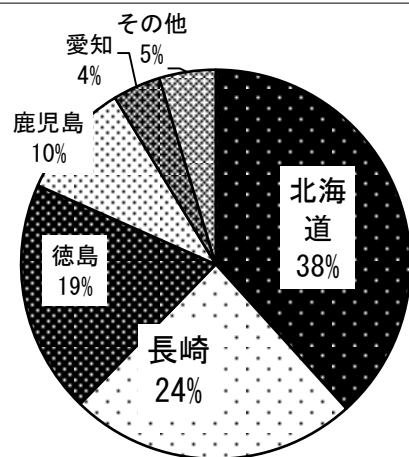
かぶら	産地	数量 (kg)	金額 (円)
1	滋賀	14,694.00	2,431,617
2	千葉	9,168.00	2,118,119
3	京都	1,348.00	71,273
4	徳島	1,146.00	201,759
5	岐阜	160.00	14,542
	その他	148.00	32,654
計		26,664.00	4,869,964

かぶら



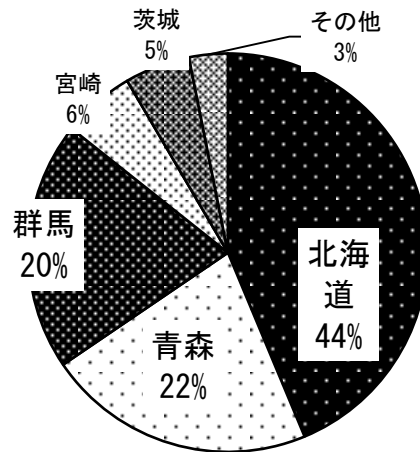
にんじん	産地	数量 (kg)	金額 (円)
1	北海道	420,790.00	84,299,733
2	長崎	263,400.00	41,737,810
3	徳島	213,000.00	41,809,716
4	鹿児島	106,590.00	21,245,652
5	愛知	43,610.00	9,903,730
	その他	51,459.30	8,624,756
計		1,098,849.30	207,621,397

にんじん



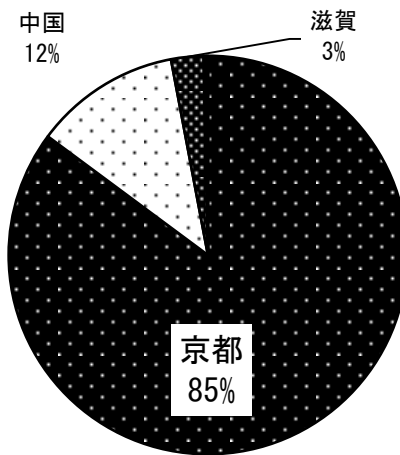
ごぼう	産地	数量 (kg)	金額 (円)
1	北海道	66,047.75	14,422,456
2	青森	32,917.75	12,994,538
3	群馬	30,494.00	10,330,578
4	宮崎	8,890.50	4,826,919
5	茨城	8,002.00	2,063,664
	その他	4,741.00	3,174,822
計		151,093.00	47,812,977

ごぼう



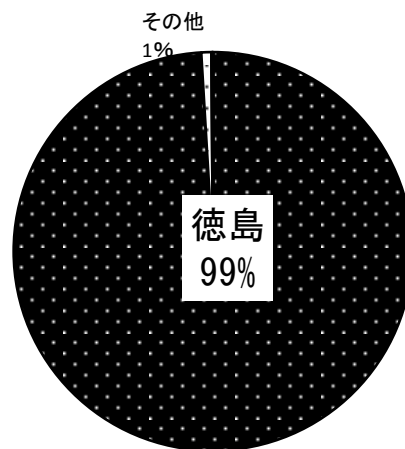
たけのこ	産地	数量 (kg)	金額 (円)
1	京都	9,936.60	4,550,364
2	中国	1,386.00	1,386,925
3	滋賀	306.58	108,777
4	鹿児島	24.00	27,099
5	和歌山	16.00	8,813
	その他	8.00	3,966
計		11,677.18	6,085,944

たけのこ



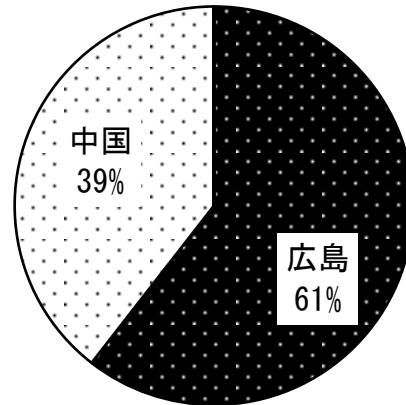
れんこん	産地	数量 (kg)	金額 (円)
1	徳島	101,471.00	62,804,915
2	茨城	832.00	374,004
3	佐賀	120.00	33,048
4	滋賀	4.00	3,024
計		102,427.00	63,214,991

れんこん



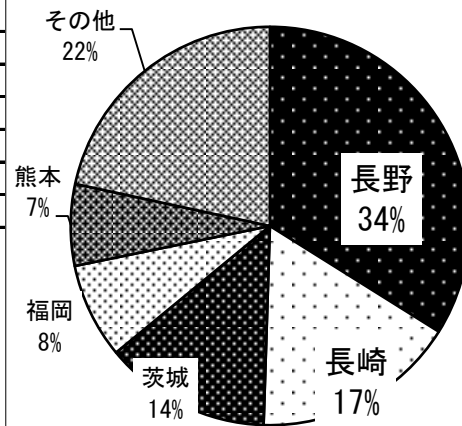
くわい	産地	数量 (kg)	金額 (円)
1	広島	460.00	842,940
2	中国	300.00	184,248
計		760.00	1,027,188

くわい



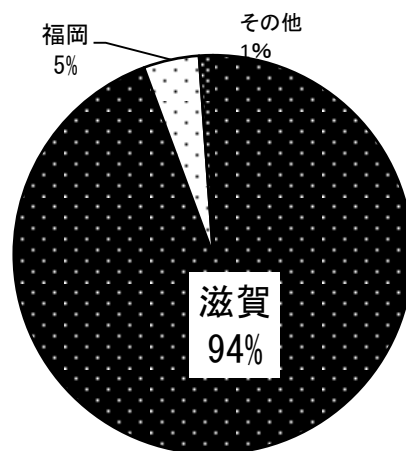
はくさい	産地	数量 (kg)	金額 (円)
1	長野	553,848.00	51,188,958
2	長崎	271,200.00	22,576,168
3	茨城	221,190.00	24,062,943
4	福岡	126,345.00	11,282,976
5	熊本	108,075.00	6,314,803
	その他	352,960.90	29,137,702
計		1,633,618.90	144,563,550

はくさい



水菜	産地	数量 (kg)	金額 (円)
1	滋賀	319,038.96	157,483,473
2	福岡	15,238.00	7,736,472
3	茨城	3,610.00	2,437,560
4	栃木	165.00	68,850
5	愛知	8.00	4,296
	その他	5.20	3,408
計		338,065.16	167,734,059

水菜



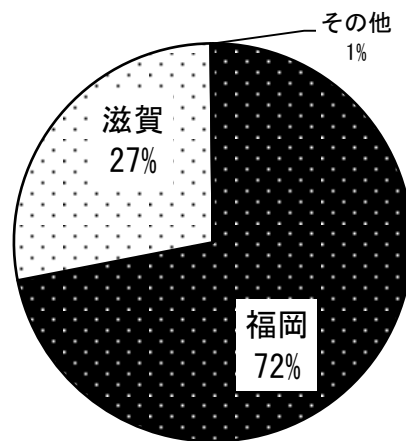
日野菜	産地	数量 (kg)	金額 (円)
1	滋賀	2,926.50	1,283,978
計		2,926.50	1,283,978

日野菜




小松菜	産地	数量 (kg)	金額 (円)
1	福岡	296,675.00	99,371,572
2	滋賀	114,975.84	49,038,942
3	京都	645.55	178,859
4	茨城	125.00	102,060
計		412,421.39	148,691,433

小松菜



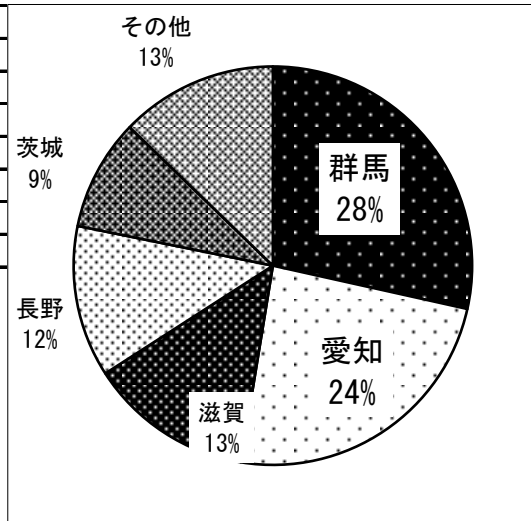
白菜な	産地	数量 (kg)	金額 (円)
1	滋賀	650.30	315,925
計		650.30	315,925

白菜な



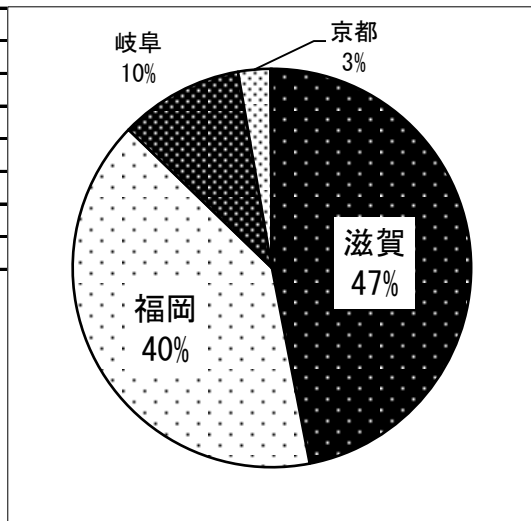
きゃべつ	産地	数量 (kg)	金額 (円)
1	群馬	620,128.00	55,190,761
2	愛知	524,344.00	77,548,697
3	滋賀	290,079.00	21,733,215
4	長野	267,782.00	29,618,750
5	茨城	196,584.00	20,677,244
	その他	277,924.50	31,484,546
計		2,176,841.50	236,253,213

きゃべつ



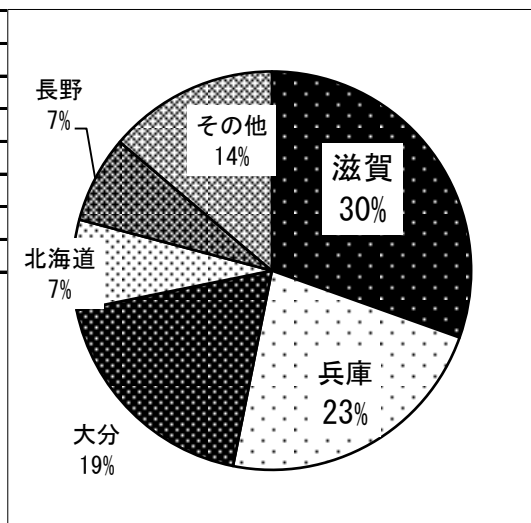
ほうれんそう	産地	数量 (kg)	金額 (円)
1	滋賀	140,503.34	83,805,573
2	福岡	120,440.28	60,519,253
3	岐阜	30,080.00	23,723,075
4	京都	7,823.05	2,405,896
5	徳島	336.00	140,400
計		299,182.67	170,594,197

ほうれんそう



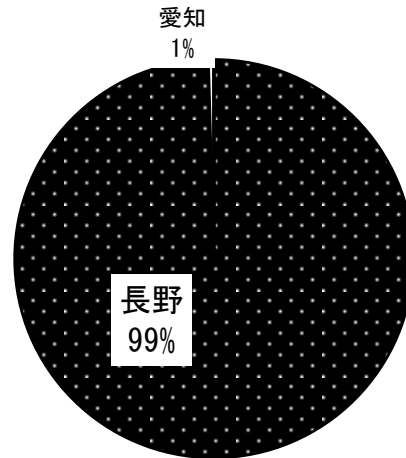
ねぎ	産地	数量 (kg)	金額 (円)
1	滋賀	126,995.18	104,699,389
2	兵庫	94,575.00	25,480,914
3	大分	77,902.00	39,037,991
4	北海道	30,545.00	14,429,739
5	長野	29,422.20	10,194,698
	その他	57,617.80	28,046,513
計		417,057.18	221,889,244

ねぎ



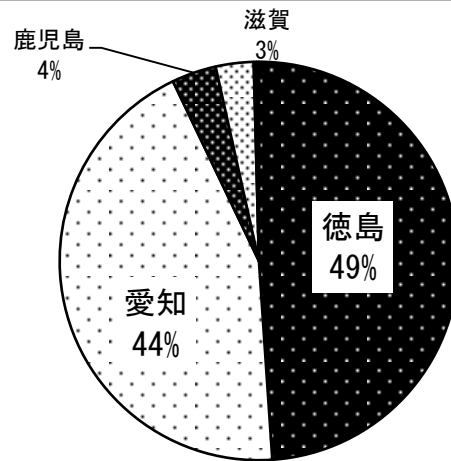
わけぎ	産地	数量 (kg)	金額 (円)
1	長野	1,168.00	919,512
2	愛知	5.10	5,508
計		1,173.10	925,020

わけぎ



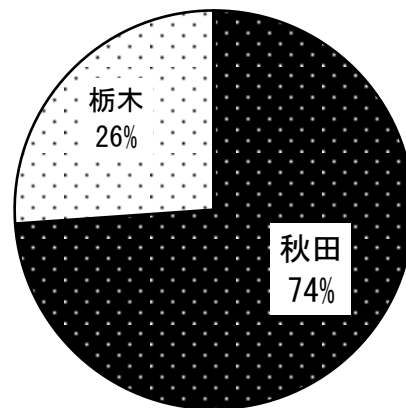
ふき	産地	数量 (kg)	金額 (円)
1	徳島	2,275.60	1,339,605
2	愛知	2,045.00	845,730
3	鹿児島	168.00	103,680
4	滋賀	142.90	48,805
5	山形	10.30	37,848
	その他	9.00	40,046
計		4,650.80	2,415,714

ふき



うど	産地	数量 (kg)	金額 (円)
1	秋田	116.00	94,255
2	栃木	41.00	30,847
計		157.00	125,102

うど



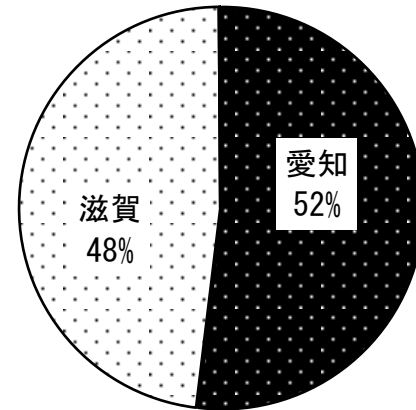
わらび	産地	数量 (kg)	金額 (円)
1	高知	12.00	8,618
計		12.00	8,618

わらび



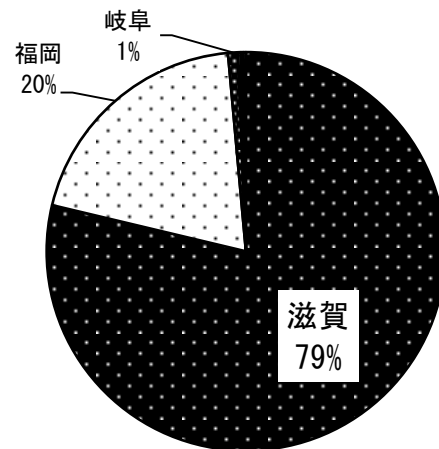
みつば	産地	数量 (kg)	金額 (円)
1	愛知	12,997.80	10,635,910
2	滋賀	12,006.20	11,526,948
3	北海道	28.50	22,702
計		25,032.50	22,185,560

みつば



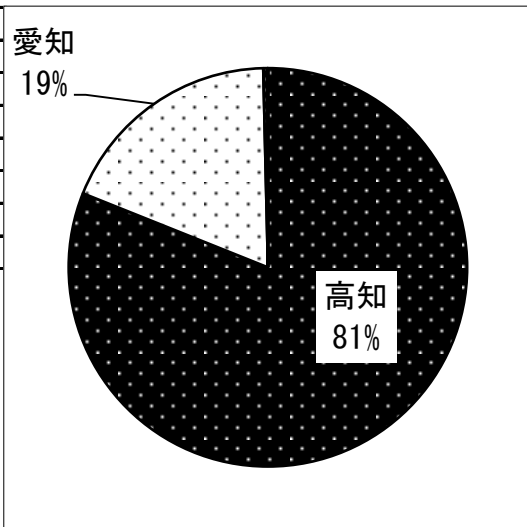
菊菜	産地	数量 (kg)	金額 (円)
1	滋賀	32,156.60	21,095,388
2	福岡	8,101.00	5,709,246
3	岐阜	331.00	276,351
4	長野	94.00	61,690
5	茨城	72.75	49,707
	その他	90.80	76,352
計		40,846.15	27,268,734

菊菜



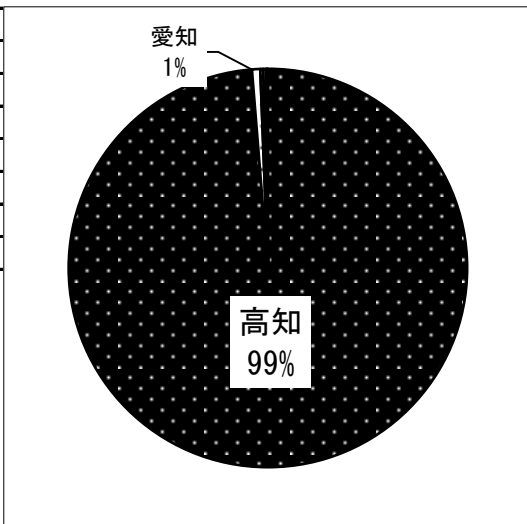
せり	産地	数量 (kg)	金額 (円)
1	高知	1,810.34	1,463,978
2	愛知	414.60	336,133
3	大分	8.40	17,366
	計	2,233.34	1,817,477

せり



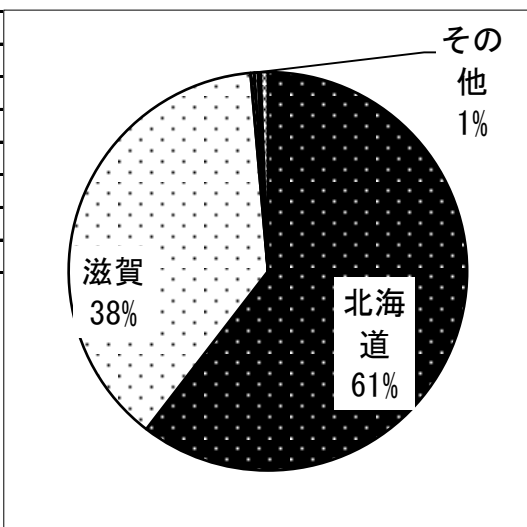
にら	産地	数量 (kg)	金額 (円)
1	高知	19,854.50	16,876,848
2	愛知	134.70	80,815
3	福岡	50.00	32,400
4	岡山	46.00	110,571
5	富山	14.70	6,940
	その他	12.18	12,476
	計	20,112.08	17,120,050

にら



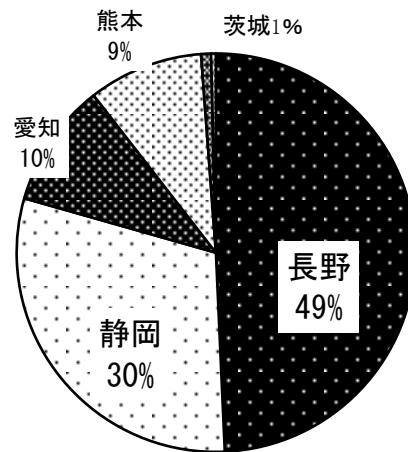
その他葉茎菜類	産地	数量 (kg)	金額 (円)
1	北海道	54,600.00	6,589,605
2	滋賀	34,452.10	12,473,882
3	岡山	290.00	720,360
4	長野	246.96	134,187
5	栃木	198.00	489,510
	その他	526.75	799,426
	計	90,313.81	21,206,970

その他葉茎菜類



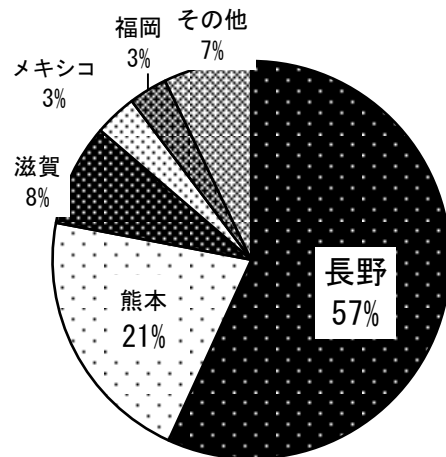
セルリー	産地	数量 (kg)	金額 (円)
1	長野	13,015.50	3,637,255
2	静岡	7,951.00	2,304,831
3	愛知	2,663.40	363,269
4	熊本	2,462.00	280,642
5	茨城	212.00	82,847
	その他	102.10	29,007
計		26,406.00	6,697,851

セルリー



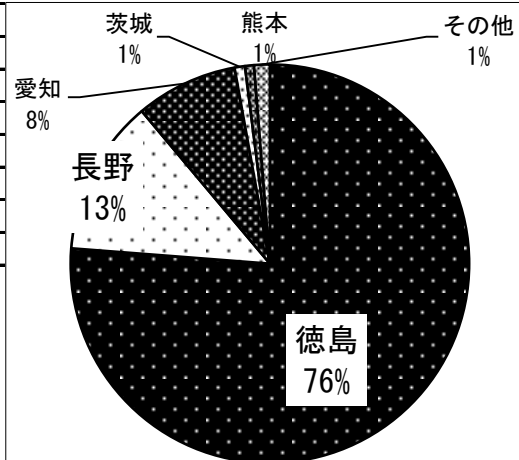
アスパラ	産地	数量 (kg)	金額 (円)
1	長野	3,539.90	2,869,813
2	熊本	1,317.60	1,771,816
3	滋賀	517.05	872,763
4	メキシコ	214.50	174,573
5	福岡	195.00	1,628,976
	その他	444.80	-551,070
計		6,228.85	6,766,871

アスパラ



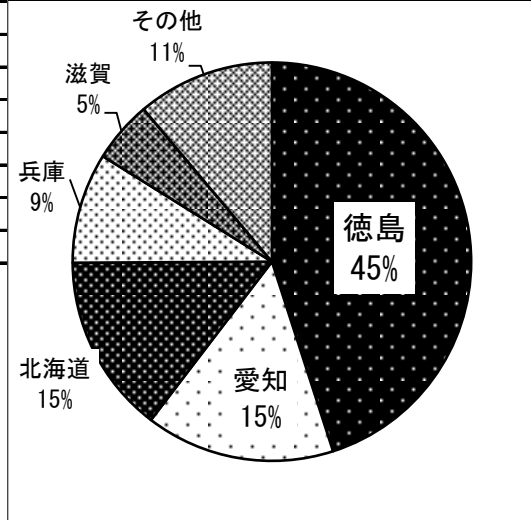
カリフラワー	産地	数量 (kg)	金額 (円)
1	徳島	43,918.00	9,375,975
2	長野	7,290.00	2,581,083
3	愛知	4,768.00	1,072,865
4	茨城	486.00	83,446
5	熊本	418.00	211,411
	その他	734.00	163,186
計		57,614.00	13,487,966

カリフラワー



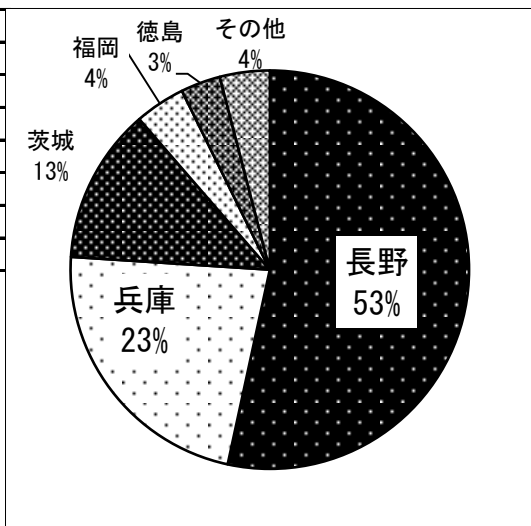
ブロッコリー	産地	数量 (kg)	金額 (円)
1	徳島	85,866.00	31,295,786
2	愛知	29,264.60	9,830,882
3	北海道	27,708.00	15,312,582
4	兵庫	17,095.00	11,462,737
5	滋賀	9,518.50	3,721,929
	その他	21,215.00	10,261,456
	計	190,667.10	81,885,372

ブロッコリー



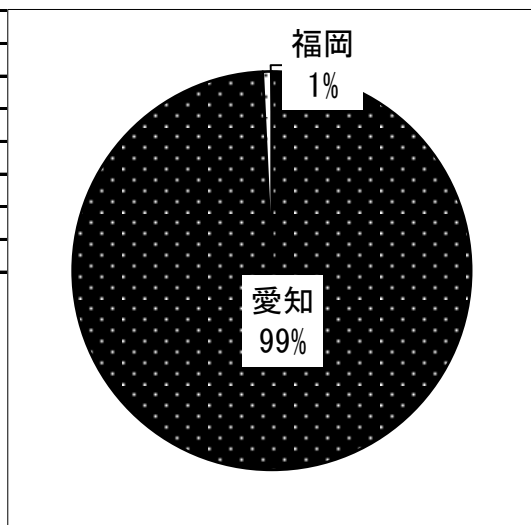
レタス	産地	数量 (kg)	金額 (円)
1	長野	784,350.68	125,754,065
2	兵庫	332,489.00	68,348,573
3	茨城	185,193.50	28,743,656
4	福岡	60,249.50	11,938,027
5	徳島	47,427.00	6,935,602
	その他	59,326.30	13,938,969
	計	1,469,035.98	255,658,892

レタス



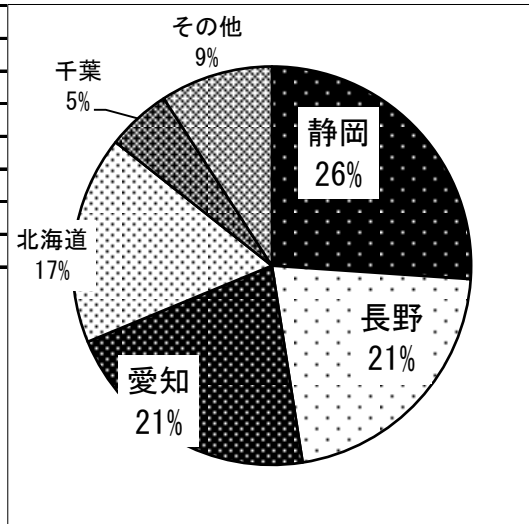
サラダ菜	産地	数量 (kg)	金額 (円)
1	愛知	1,216.00	544,876
2	福岡	9.00	3,823
	計	1,225.00	548,699

サラダ菜



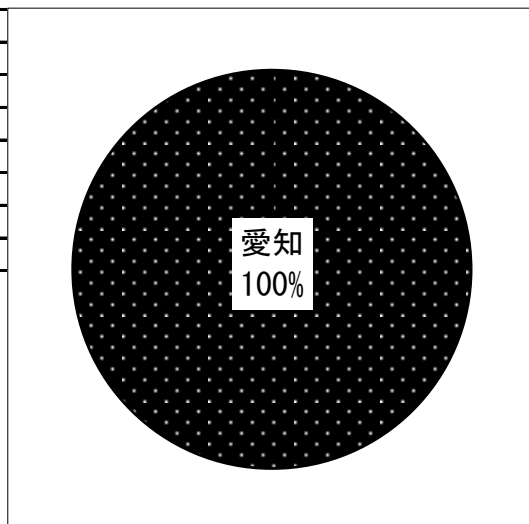
パセリ	産地	数量 (kg)	金額 (円)
1	静岡	1,240.90	1,347,597
2	長野	1,020.80	2,422,769
3	愛知	1,010.21	904,426
4	北海道	803.20	1,003,483
5	千葉	248.50	208,633
	その他	434.46	717,457
計		4,758.07	6,604,365

パセリ



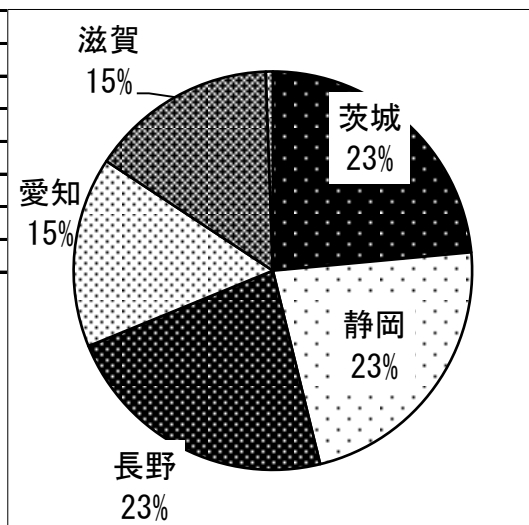
その他洋菜類	産地	数量 (kg)	金額 (円)
1	愛知	22,396.10	17,102,835
2	千葉	46.00	52,677
3	山口	20.00	21,816
4	高知	8.00	7,050
計		22,470.10	17,184,378

その他洋菜類



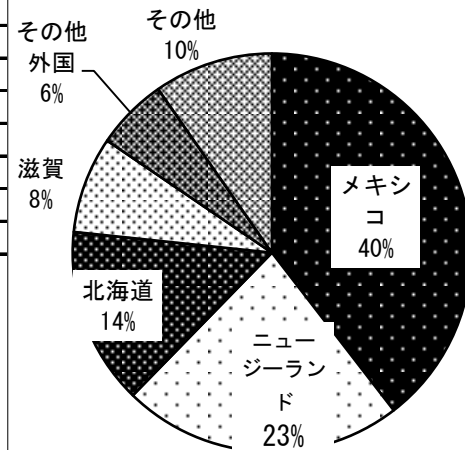
青梗菜	産地	数量 (kg)	金額 (円)
1	茨城	8,505.00	1,935,188
2	静岡	8,189.00	4,158,316
3	長野	8,181.00	3,128,224
4	愛知	5,584.00	1,662,717
5	滋賀	5,481.60	2,109,026
	その他	206.00	76,788
計		36,146.60	13,070,259

青梗菜



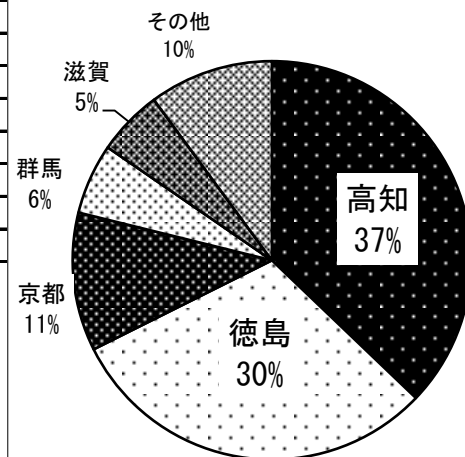
南瓜	産地	数量 (kg)	金額 (円)
1	メキシコ	246,079.00	41,207,366
2	ニュージーランド	141,688.00	14,186,709
3	北海道	89,449.00	22,281,187
4	滋賀	48,848.25	10,260,444
5	その他外国	36,270.00	6,834,132
	その他	60,149.30	16,083,640
	計	622,483.55	110,853,478

南瓜



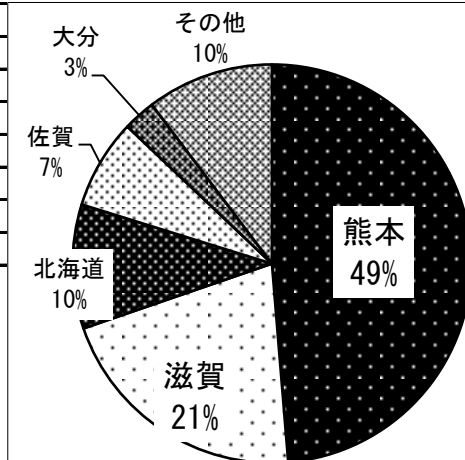
なす	産地	数量 (kg)	金額 (円)
1	高知	73,681.43	37,057,273
2	徳島	60,462.50	25,469,023
3	京都	22,274.56	7,103,090
4	群馬	11,369.50	6,127,990
5	滋賀	10,564.80	4,657,420
	その他	20,000.70	10,347,858
	計	198,353.49	90,762,654

なす



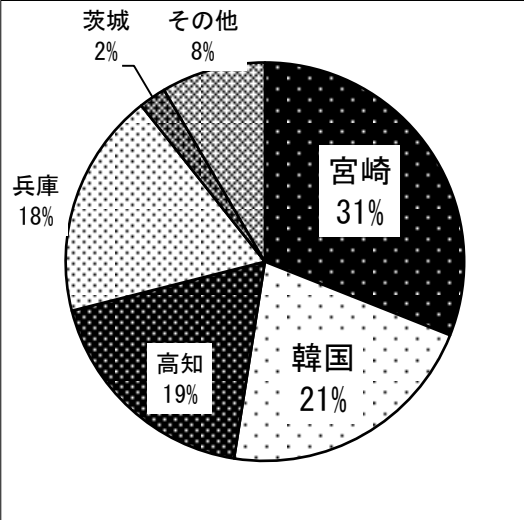
トマト	産地	数量 (kg)	金額 (円)
1	熊本	495,367.30	198,315,700
2	滋賀	213,950.94	67,257,404
3	北海道	102,509.00	70,674,698
4	佐賀	73,999.60	17,984,730
5	大分	26,796.80	10,980,262
	その他	104,656.50	51,737,718
	計	1,017,280.14	416,950,512

トマト



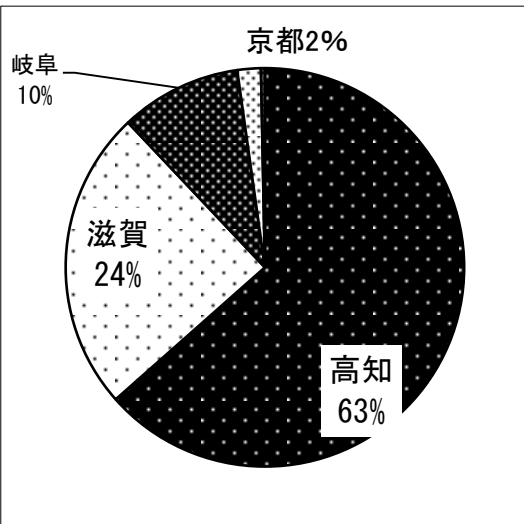
ピーマン	産地	数量 (kg)	金額 (円)
1	宮崎	25,798.55	12,722,904
2	韓国	17,845.00	9,890,702
3	高知	15,436.10	6,640,602
4	兵庫	15,226.15	7,354,113
5	茨城	1,839.00	941,503
	その他	7,023.25	4,275,820
	計	83,168.05	41,825,644

ピーマン



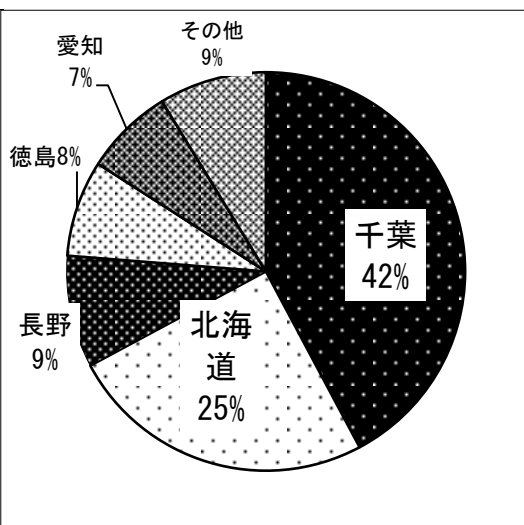
ししとう	産地	数量 (kg)	金額 (円)
1	高知	7,531.10	13,818,461
2	滋賀	2,904.25	2,166,047
3	岐阜	1,166.40	328,429
4	京都	226.00	126,144
5	愛知	37.60	57,193
	計	11,865.35	16,496,274

ししとう



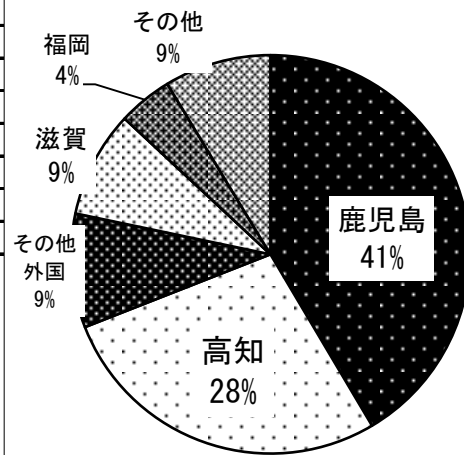
とうもろこし	産地	数量 (kg)	金額 (円)
1	千葉	72,100.00	22,067,036
2	北海道	42,630.00	10,635,556
3	長野	15,550.00	4,789,542
4	徳島	13,351.70	3,844,586
5	愛知	12,297.50	3,211,298
	その他	14,899.50	3,880,875
	計	170,828.70	48,428,893

とうもろこし



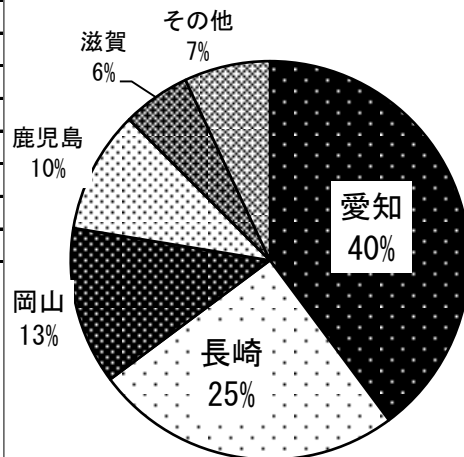
オクラ	産地	数量 (kg)	金額 (円)
1	鹿児島	6,808.30	6,935,158
2	高知	4,524.10	5,315,029
3	その他外国	1,518.00	1,053,846
4	滋賀	1,418.10	1,045,109
5	福岡	724.00	562,248
	その他	1,420.70	1,259,971
	計	16,413.20	16,171,361

オクラ



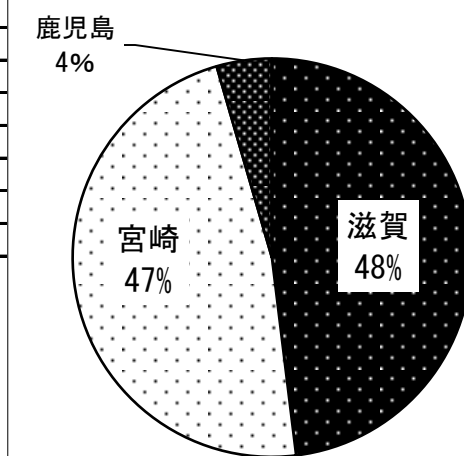
瓜類	産地	数量 (kg)	金額 (円)
1	愛知	2,490.80	530,288
2	長崎	1,563.00	499,295
3	岡山	800.00	140,854
4	鹿児島	620.00	102,114
5	滋賀	345.30	99,339
	その他	436.00	174,728
	計	6,255.10	1,546,618

瓜類



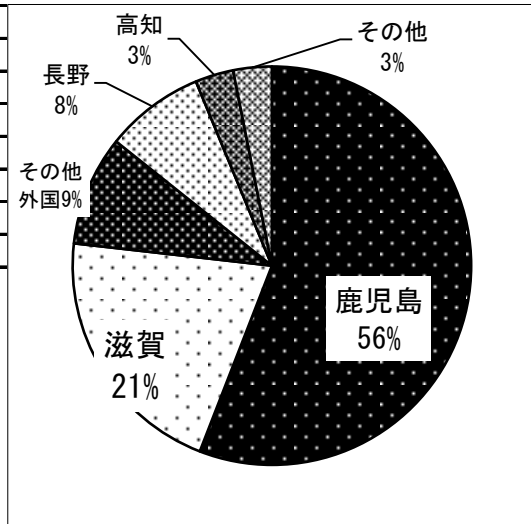
その他果菜類	産地	数量 (kg)	金額 (円)
1	滋賀	322.00	78,072
2	宮崎	318.00	124,291
3	鹿児島	30.00	10,573
	計	670.00	212,936

その他果菜類



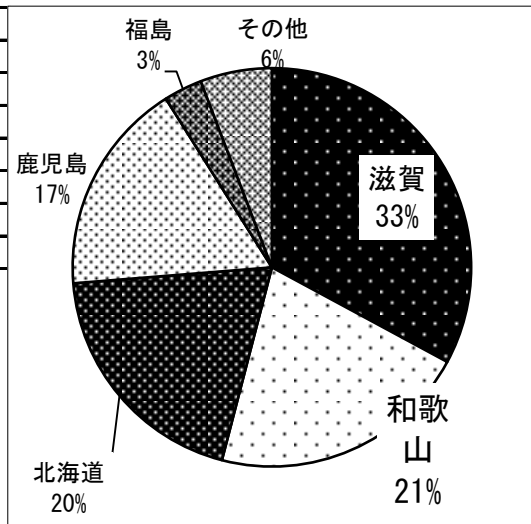
いんげん	産地	数量 (kg)	金額 (円)
1	鹿児島	6,950.00	6,807,526
2	滋賀	2,598.00	2,229,480
3	その他外国	1,110.00	777,978
4	長野	1,002.00	1,114,305
5	高知	386.00	578,448
	その他	388.00	1,276,738
	計	12,434.00	12,784,475

いんげん



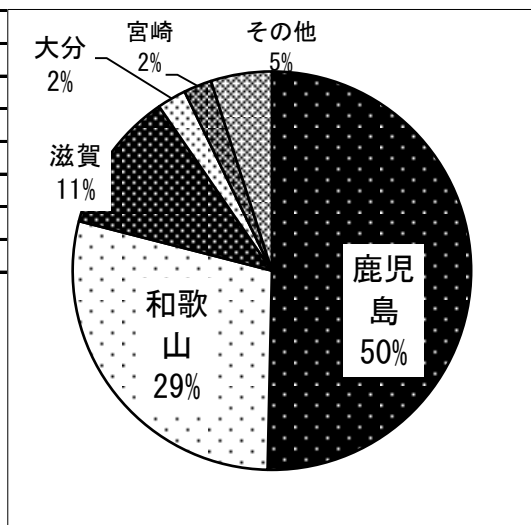
さやえんどう	産地	数量 (kg)	金額 (円)
1	滋賀	758.16	785,328
2	和歌山	488.00	659,614
3	北海道	454.00	1,077,208
4	鹿児島	400.00	775,224
5	福島	72.00	93,416
	その他	134.00	273,096
	計	2,306.16	3,663,886

さやえんどう



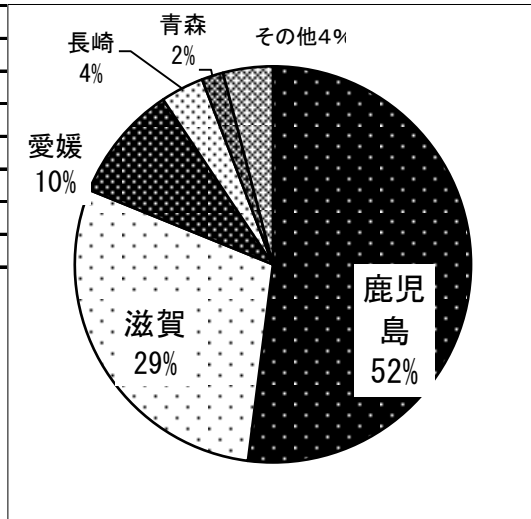
実えんどう	産地	数量 (kg)	金額 (円)
1	鹿児島	3,096.00	3,112,230
2	和歌山	1,762.00	2,002,888
3	滋賀	702.17	588,150
4	大分	145.00	200,934
5	宮崎	140.00	156,703
	その他	304.00	416,425
	計	6,149.17	6,477,330

実えんどう



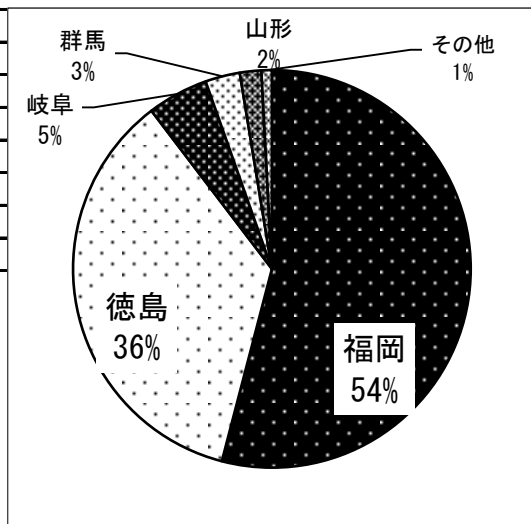
そら豆	産地	数量 (kg)	金額 (円)
1	鹿児島	1,180.00	850,334
2	滋賀	660.50	209,840
3	愛媛	216.00	162,540
4	長崎	80.00	56,160
5	青森	40.00	21,972
	その他	92.00	59,587
計		2,268.50	1,360,433

そら豆



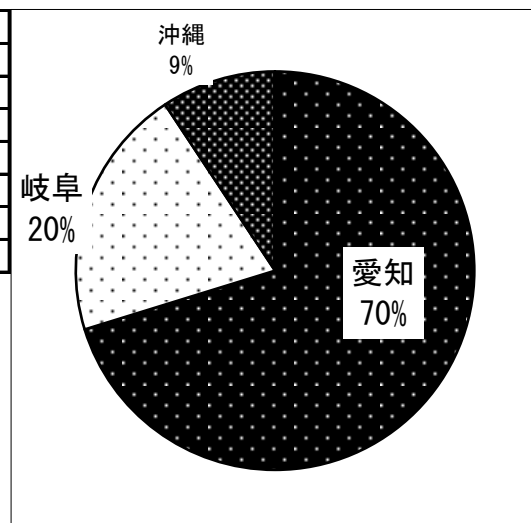
枝豆	産地	数量 (kg)	金額 (円)
1	福岡	1,920.00	839,354
2	徳島	1,264.00	968,112
3	岐阜	176.00	258,638
4	群馬	100.00	68,472
5	山形	62.00	64,692
	その他	30.00	25,110
計		3,552.00	2,224,378

枝豆

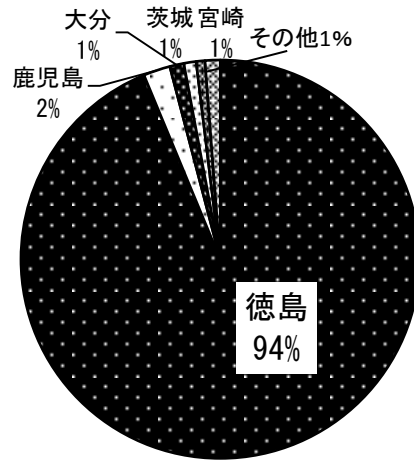


ササゲ	産地	数量 (kg)	金額 (円)
1	愛知	75.50	105,188
2	岐阜	22.00	26,879
3	沖縄	10.00	19,168
計		107.50	151,235

ササゲ

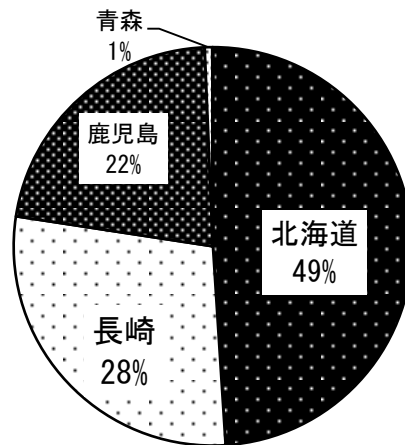


かんしょ	産地	数量 (kg)	金額 (円)
1	徳島	321,655.00	86,775,806
2	鹿児島	7,474.00	1,591,488
3	大分	3,930.00	1,118,261
4	茨城	3,410.00	830,747
5	宮崎	2,440.00	1,529,820
	その他	4,179.90	1,231,974
	計	343,088.90	93,078,096



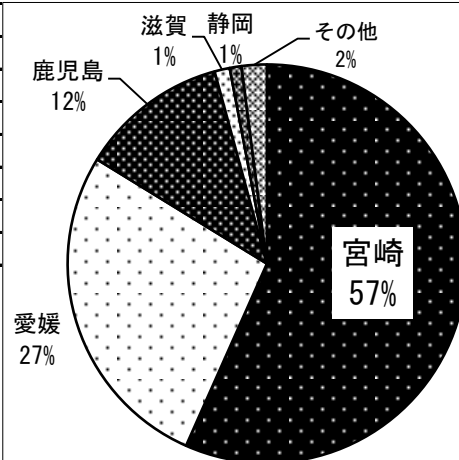
かんしょ

ばれいしょ	産地	数量 (kg)	金額 (円)
1	北海道	1,238,522.50	147,411,870
2	長崎	718,600.00	57,868,967
3	鹿児島	554,520.00	71,166,452
4	青森	15,260.00	2,182,942
5	滋賀	1,220.50	123,015
	その他	130.00	11,457
	計	2,528,253.00	278,764,703



ばれいしょ

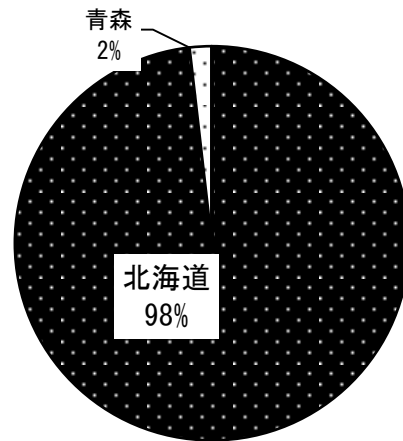
さといも	産地	数量 (kg)	金額 (円)
1	宮崎	26,097.60	6,925,933
2	愛媛	12,490.00	3,790,231
3	鹿児島	5,532.40	2,405,657
4	滋賀	569.00	215,314
5	静岡	440.00	341,432
	その他	938.80	212,317
	計	46,067.80	13,890,884



さといも

ながいも	産地	数量 (kg)	金額 (円)
1	北海道	162,480.00	57,829,679
2	青森	3,005.00	1,023,829
3	茨城	50.00	40,980
	計	165,535.00	58,894,488

ながいも



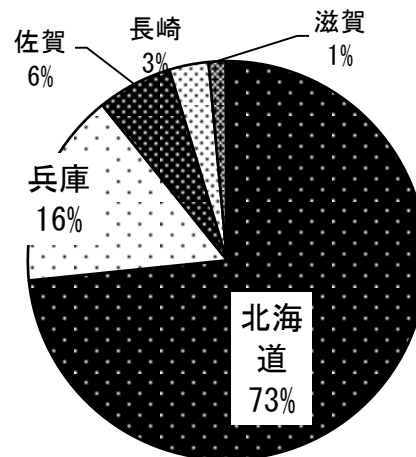
やまのいも	産地	数量 (kg)	金額 (円)
1	愛知	4.50	7,436
	計	4.50	7,436

やまのいも

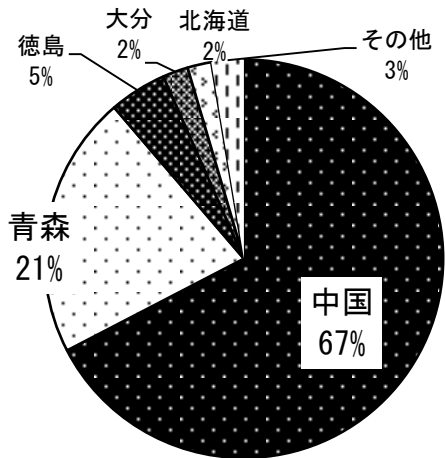


たまねぎ	産地	数量 (kg)	金額 (円)
1	北海道	3,544,935.00	372,577,895
2	兵庫	765,341.00	89,979,511
3	佐賀	295,030.00	23,364,557
4	長崎	153,400.00	22,291,251
5	滋賀	67,321.60	5,156,907
	その他	4,610.00	704,930
	計	4,830,637.60	514,075,051

たまねぎ

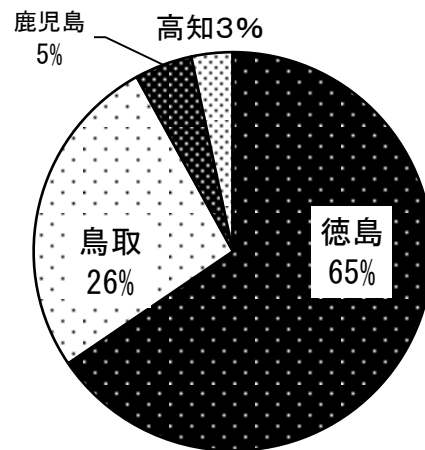


にんにく	産地	数量 (kg)	金額 (円)
1	中国	5,209.00	2,062,562
2	青森	1,649.40	3,511,028
3	徳島	360.00	409,320
4	大分	159.60	312,768
5	北海道	150.00	81,000
	その他	202.65	317,349
	計	7,730.65	6,694,027



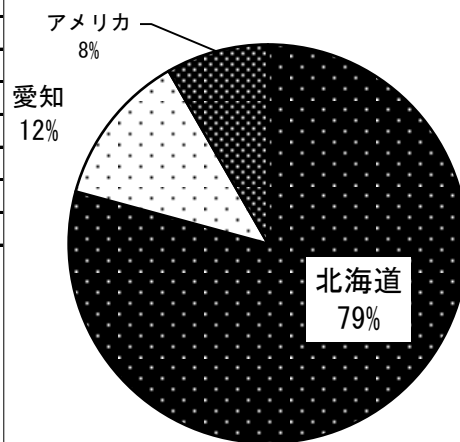
にんにく

らっきよ	産地	数量 (kg)	金額 (円)
1	徳島	841.00	856,051
2	鳥取	340.00	94,478
3	鹿児島	60.00	31,320
4	高知	43.00	66,648
	計	1,284.00	1,048,497



らっきよ

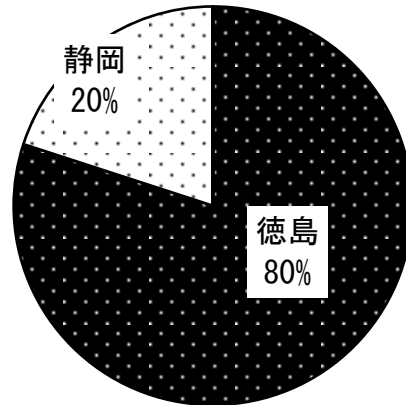
その他土物類	産地	数量 (kg)	金額 (円)
1	北海道	2,335.31	1,964,692
2	愛知	367.50	136,080
3	アメリカ	245.00	132,300
	計	2,947.81	2,233,072



その他土物類

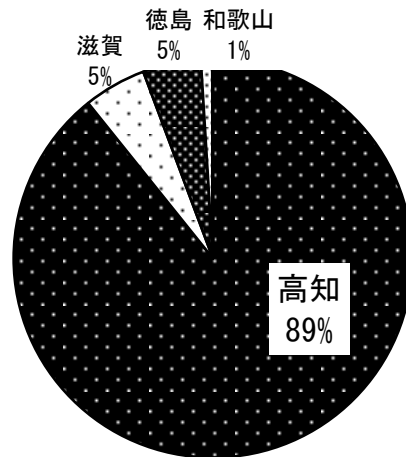
わさび	産地	数量 (kg)	金額 (円)
1	徳島	12.00	33,035
2	静岡	3.00	12,668
	計	15.00	45,703

わさび



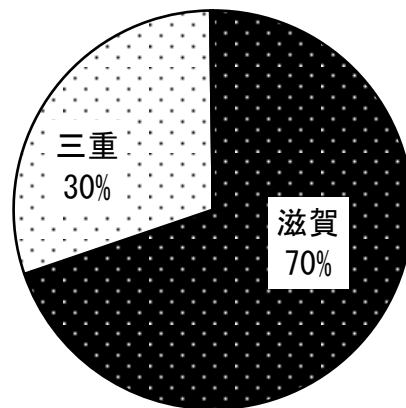
しょうが	産地	数量 (kg)	金額 (円)
1	高知	52,710.80	44,776,454
2	滋賀	3,005.90	2,810,970
3	徳島	2,784.00	2,088,180
4	和歌山	540.00	565,056
5	愛知	32.00	38,335
	計	59,072.70	50,278,995

しょうが



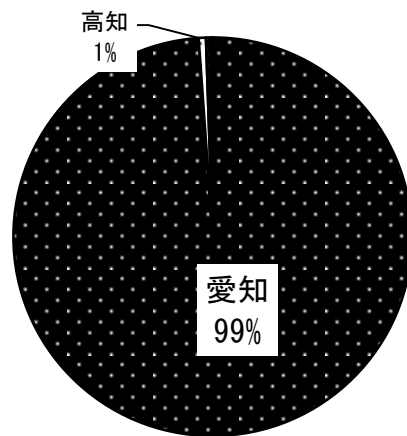
かいわれ	産地	数量 (kg)	金額 (円)
1	滋賀	9,662.00	3,129,862
2	三重	4,156.00	1,211,719
3	岐阜	30.00	3,370
	計	13,848.00	4,344,951

かいわれ



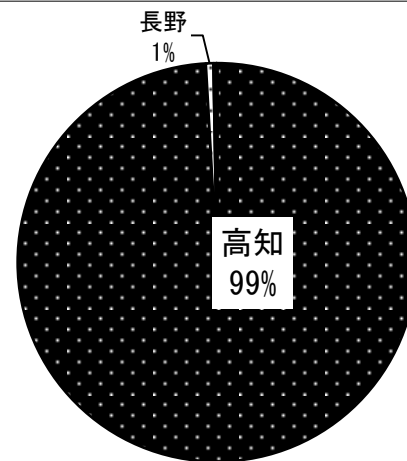
しそ	産地	数量 (kg)	金額 (円)
1	愛知	10,126.80	25,082,608
2	高知	60.00	70,222
3	千葉	32.00	129,401
4	滋賀	20.70	745
5	大分	2.50	0
	その他		2,700
計		10,242.00	25,285,676

しそ



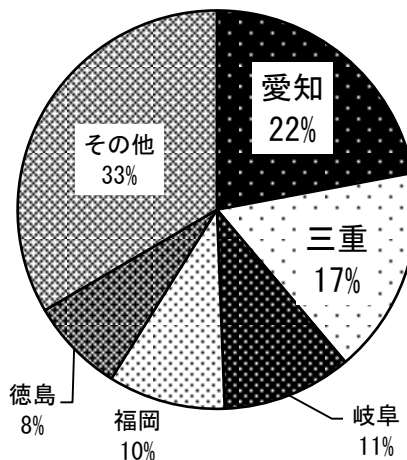
みょうが	産地	数量 (kg)	金額 (円)
1	高知	1,138.00	2,581,221
2	長野	7.00	1,058
3	滋賀	3.20	1,556
計		1,148.20	2,583,835

みょうが

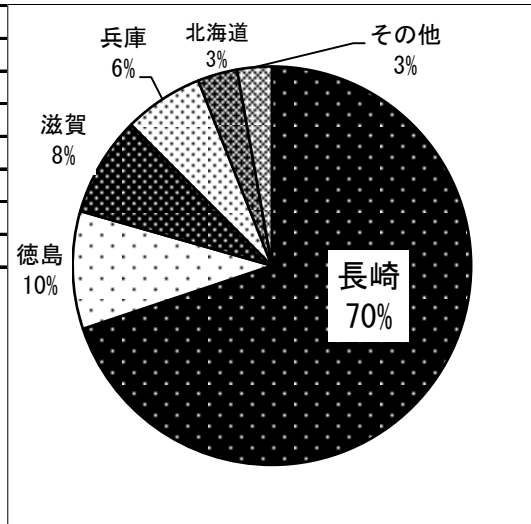


その他香辛・つまもの類	産地	数量 (kg)	金額 (円)
1	愛知	1,807.05	7,326,596
2	三重	1,377.90	950,167
3	岐阜	862.66	933,118
4	福岡	779.40	1,377,571
5	徳島	630.50	902,025
	その他	2,739.95	3,610,452
計		8,197.46	15,099,929

その他香辛・つまもの類

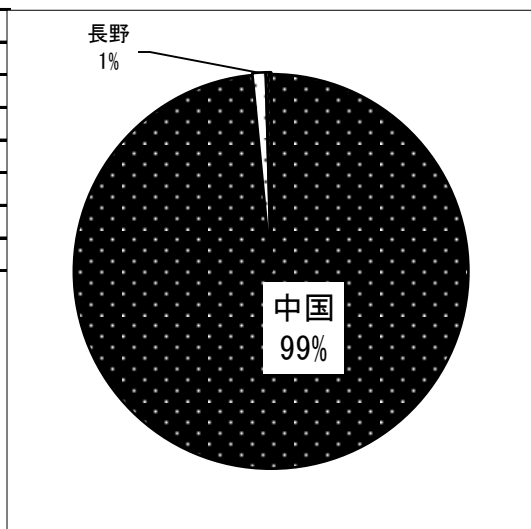


生しいたけ	産地	数量 (kg)	金額 (円)
1	長崎	108,070.60	83,649,534
2	徳島	14,769.00	16,503,373
3	滋賀	12,517.60	9,883,673
4	兵庫	9,994.80	10,049,246
5	北海道	4,980.00	3,912,952
	その他	4,341.14	3,549,324
	計	154,673.14	127,548,102



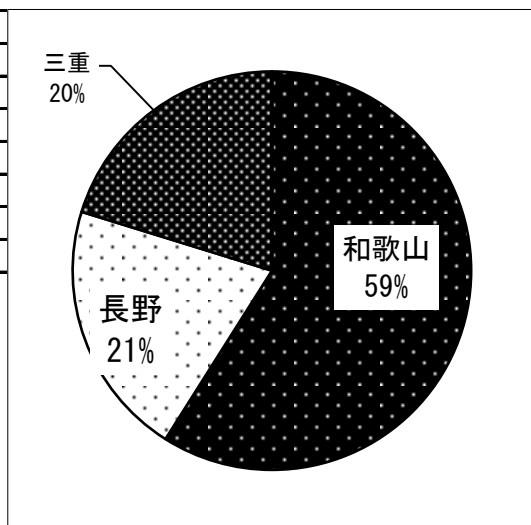
生しいたけ

まつたけ	産地	数量 (kg)	金額 (円)
1	中国	1,627.00	10,301,580
2	長野	17.99	652,104
3	その他外国	7.00	41,040
	計	1,651.99	10,994,724



まつたけ


なめこ	産地	数量 (kg)	金額 (円)
1	和歌山	9,140.00	5,690,790
2	長野	3,224.00	1,920,143
3	三重	3,135.00	1,757,106
	計	15,499.00	9,368,039



なめこ

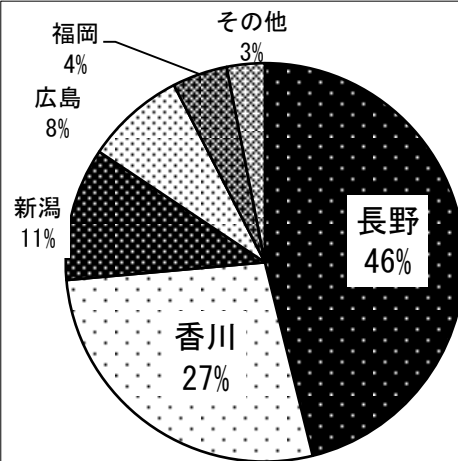
えのき	産地	数量 (kg)	金額 (円)
1	長野	369,210.00	86,013,804
2	新潟	120.00	12,960
計		369,330.00	86,026,764

えのき



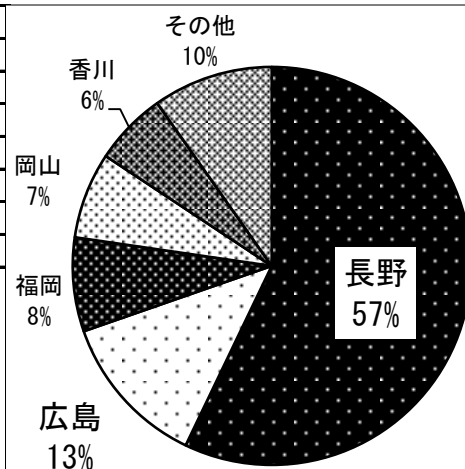
しめじ	産地	数量 (kg)	金額 (円)
1	長野	81,854.50	35,605,208
2	香川	48,664.40	32,604,570
3	新潟	19,136.50	9,434,178
4	広島	14,343.20	8,783,532
5	福岡	7,926.40	4,597,052
	その他	5,454.50	3,521,390
計		177,379.50	94,545,930

しめじ




その他きのこ類	産地	数量 (kg)	金額 (円)
1	長野	68,601.84	40,242,189
2	広島	15,080.00	9,252,692
3	福岡	9,165.00	9,985,755
4	岡山	8,411.90	8,116,427
5	香川	7,131.00	4,764,905
	その他	11,717.44	11,718,079
計		120,107.18	84,080,047

その他きのこ類



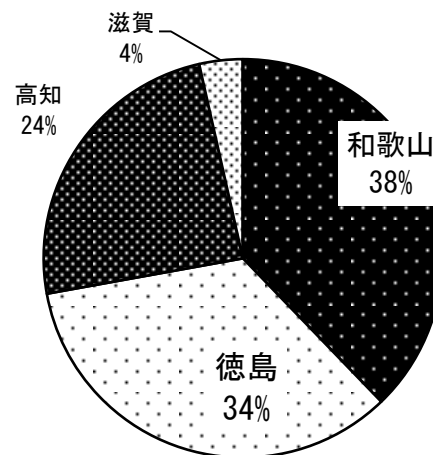
うめ	産地	数量 (kg)	金額 (円)
1	和歌山	16,087.00	7,381,692
2	滋賀	616.00	163,561
3	福井	200.00	61,452
計		16,903.00	7,606,705

うめ



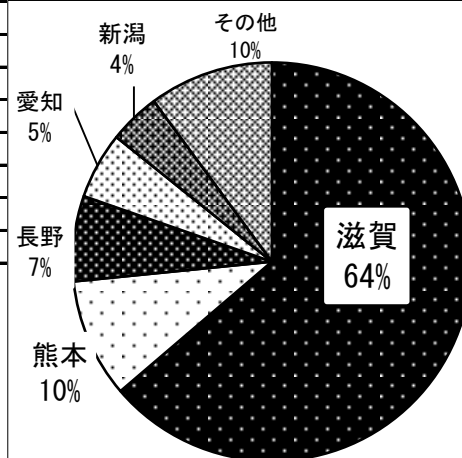
ゆず・すだち	産地	数量 (kg)	金額 (円)
1	和歌山	1,570.00	292,896
2	徳島	1,428.20	1,888,949
3	高知	1,010.40	496,349
4	滋賀	146.50	43,007
計		4,155.10	2,721,201

ゆず・すだち



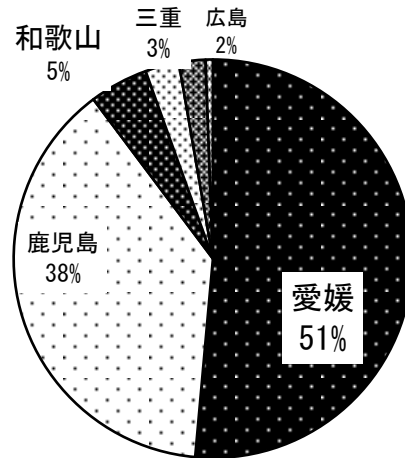
その他野菜	産地	数量 (kg)	金額 (円)
1	滋賀	7,709.30	4,062,677
2	熊本	1,170.00	921,605
3	長野	837.40	1,711,920
4	愛知	654.50	1,759,667
5	新潟	503.90	201,946
	その他	1,219.70	1,926,452
計		12,094.80	10,584,267

その他野菜



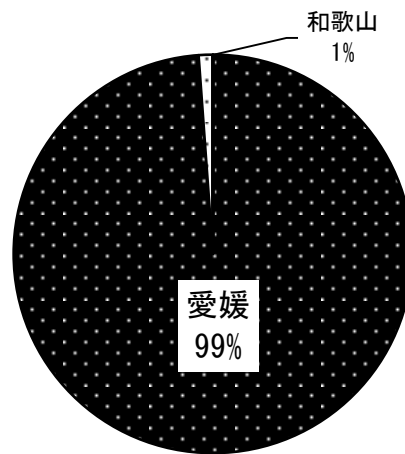
甘夏	産地	数量 (kg)	金額 (円)
1	愛媛	19,340.00	2,567,919
2	鹿児島	14,420.00	3,105,324
3	和歌山	1,790.00	230,051
4	三重	1,030.00	194,292
5	広島	810.00	170,964
	その他	221.00	116,605
	計	37,611.00	6,385,155

甘夏



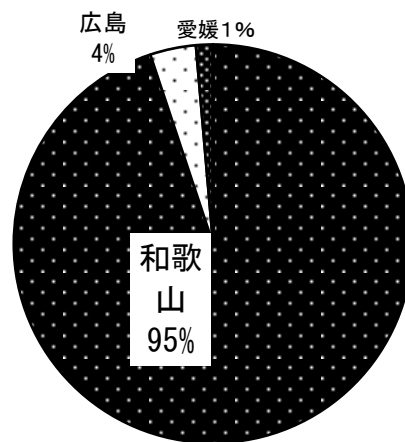
伊予柑	産地	数量 (kg)	金額 (円)
1	愛媛	70,808.00	10,644,175
2	和歌山	820.00	137,592
	計	71,628.00	10,781,767

伊予柑



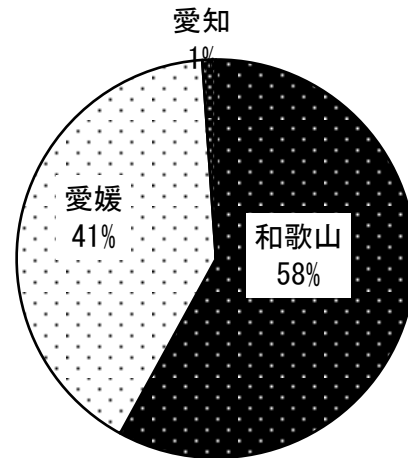
八朔	産地	数量 (kg)	金額 (円)
1	和歌山	26,250.00	5,695,955
2	広島	1,030.00	276,327
3	愛媛	380.00	49,896
	計	27,660.00	6,022,178

八朔



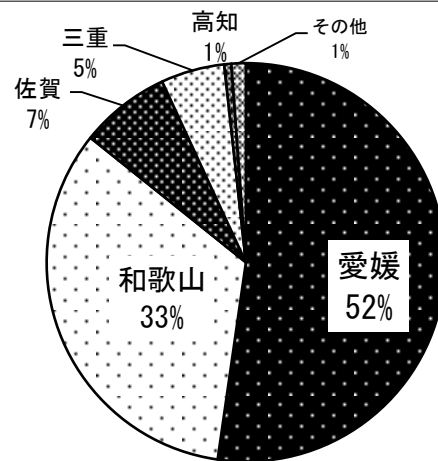
ポンカン	産地	数量 (kg)	金額 (円)
1	和歌山	2,650.00	738,666
2	愛媛	1,870.00	473,904
3	愛知	50.00	15,649
	計	4,570.00	1,228,219

ポンカン



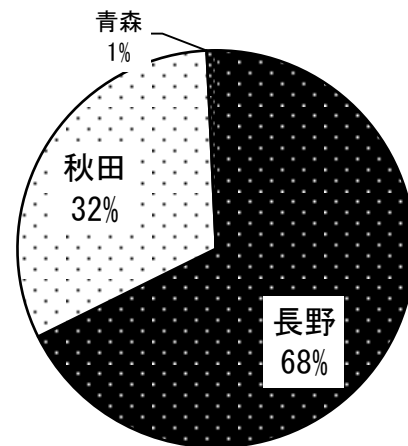
その他柑橘類	産地	数量 (kg)	金額 (円)
1	愛媛	112,197.00	20,630,408
2	和歌山	71,885.00	18,823,193
3	佐賀	15,759.00	6,103,274
4	三重	11,080.00	2,485,092
5	高知	1,240.00	366,174
	その他	2,496.00	1,824,321
	計	214,657.00	50,232,462

その他柑橘類



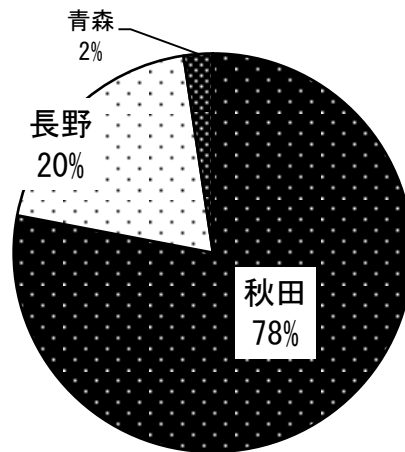
つがる	産地	数量 (kg)	金額 (円)
1	長野	35,465.00	8,306,150
2	秋田	16,535.00	4,724,028
3	青森	390.00	124,692
	計	52,390.00	13,154,870

つがる



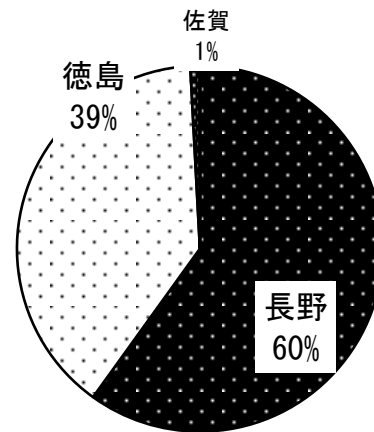
その他りんご	産地	数量 (kg)	金額 (円)
1	秋田	80,000.00	22,148,177
2	長野	20,145.00	2,890,684
3	青森	2,418.00	722,097
	計	102,563.00	25,760,958

その他りんご



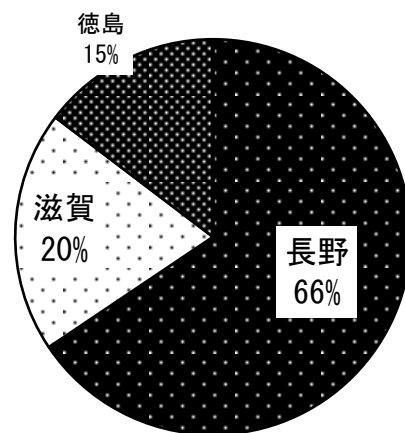
幸水	産地	数量 (kg)	金額 (円)
1	長野	3,560.00	1,298,355
2	徳島	2,330.00	1,008,621
3	佐賀	50.00	19,440
	計	5,940.00	2,326,416

幸水



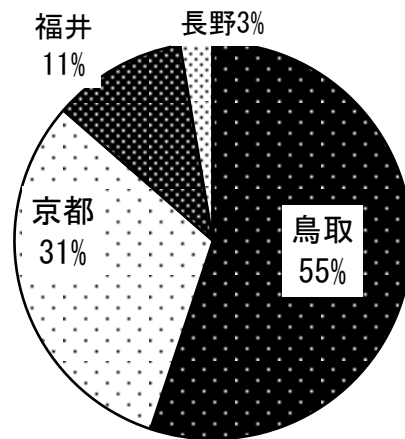
豊水	産地	数量 (kg)	金額 (円)
1	長野	4,650.00	1,465,194
2	滋賀	1,400.00	657,720
3	徳島	1,040.00	362,124
	計	7,090.00	2,485,038

豊水



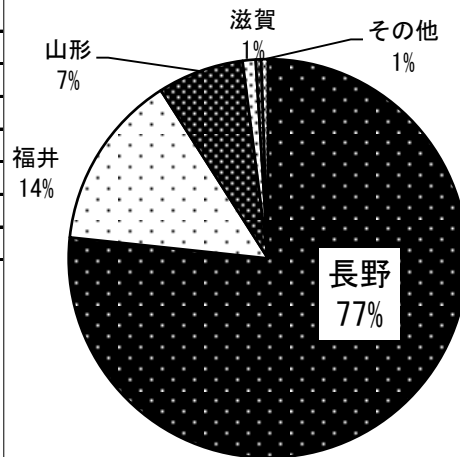
二十世紀	産地	数量 (kg)	金額 (円)
1	鳥取	1,460.00	461,688
2	京都	830.00	237,200
3	福井	290.00	46,332
4	長野	70.00	24,516
	計	2,650.00	769,736

二十世紀



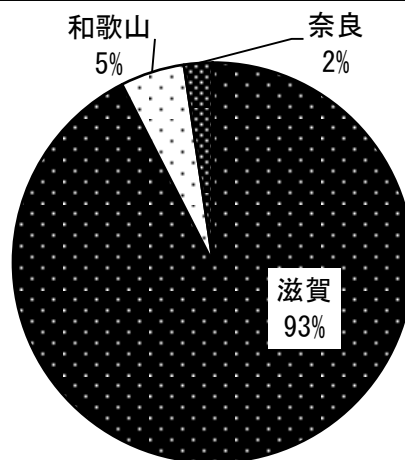
その他なし	産地	数量 (kg)	金額 (円)
1	長野	38,208.20	14,635,848
2	福井	7,120.00	660,744
3	山形	3,486.20	874,491
4	滋賀	525.00	56,700
5	鳥取	220.00	82,296
	その他	268.00	196,830
	計	49,827.40	16,506,909

その他なし



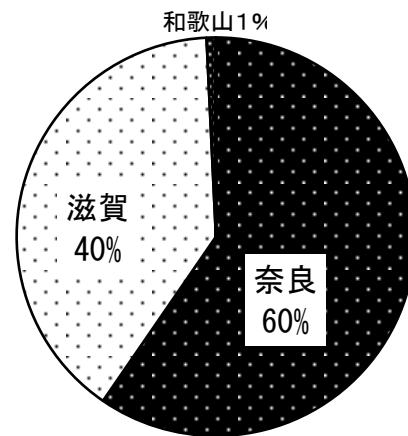
富有柿	産地	数量 (kg)	金額 (円)
1	滋賀	39,104.00	6,358,372
2	和歌山	2,190.00	830,844
3	奈良	957.50	223,344
4	京都	24.00	8,640
	計	42,275.50	7,421,200

富有柿



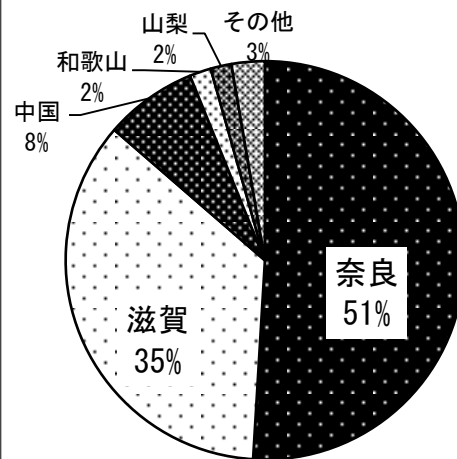
平核無柿	産地	数量 (kg)	金額 (円)
1	奈良	2,970.00	466,452
2	滋賀	1,976.50	344,736
3	和歌山	37.50	12,420
	計	4,984.00	823,608

平核無柿



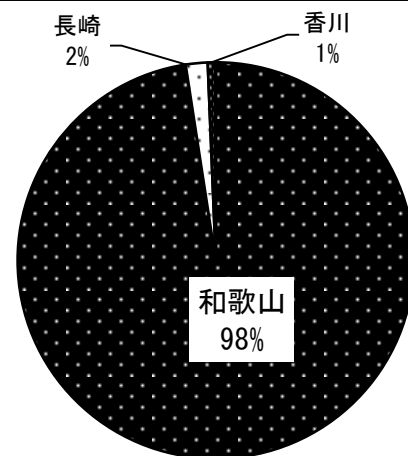
その他柿	産地	数量 (kg)	金額 (円)
1	奈良	10,681.00	2,283,898
2	滋賀	7,425.00	1,493,992
3	中国	1,574.00	1,006,992
4	和歌山	365.00	327,564
5	山梨	355.20	636,149
	その他	565.06	1,069,118
	計	20,965.26	6,817,713

その他柿



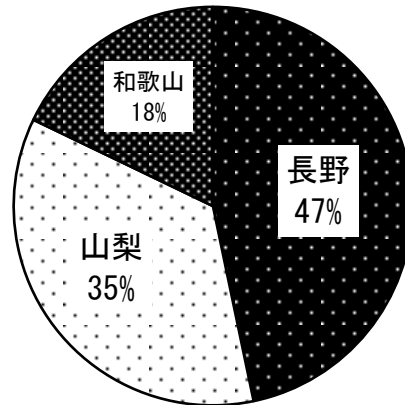
びわ	産地	数量 (kg)	金額 (円)
1	和歌山	1,206.00	1,183,722
2	長崎	22.00	50,631
3	香川	8.00	6,566
	計	1,236.00	1,240,919

びわ



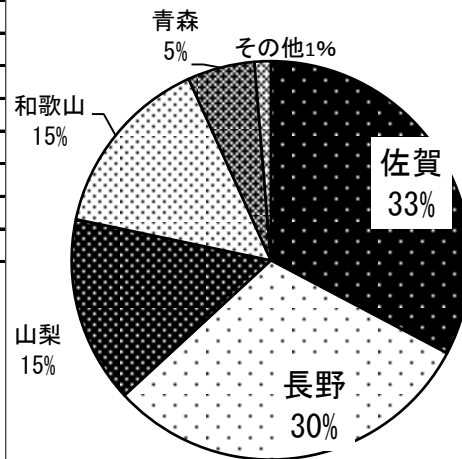
もも	産地	数量 (kg)	金額 (円)
1	長野	16,280.80	9,145,430
2	山梨	12,339.00	5,915,556
3	和歌山	6,224.50	4,862,534
4	福島	100.00	51,840
	計	34,944.30	19,975,360

もも



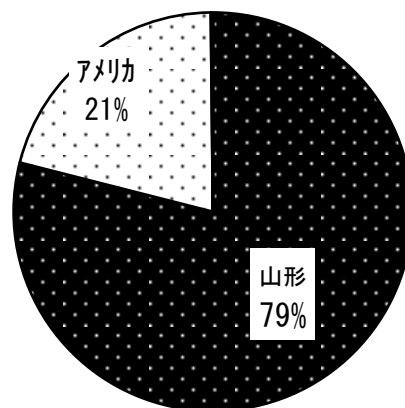
すもも	産地	数量 (kg)	金額 (円)
1	佐賀	2,483.60	1,164,380
2	長野	2,308.50	1,396,164
3	山梨	1,151.20	735,736
4	和歌山	1,132.00	687,017
5	青森	414.00	250,873
	その他	100.00	84,401
	計	7,589.30	4,318,571

すもも




さくらんぼ	産地	数量 (kg)	金額 (円)
1	山形	4,708.30	7,962,757
2	アメリカ	1,244.00	2,424,392
3	その他外国	10.00	19,440
4	長野	1.20	9,504
	計	5,963.50	10,416,093

さくらんぼ

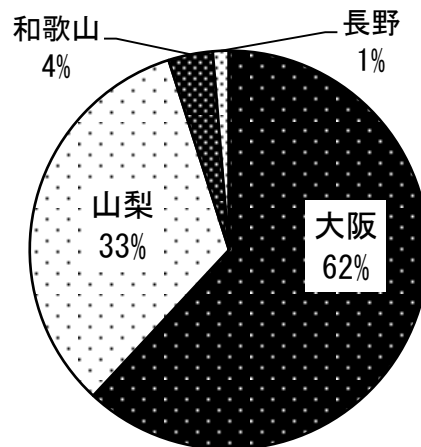


その他仁果・核果類	産地	数量 (kg)	金額 (円)
1	長野	832.40	697,919
2	山形	515.50	459,744
3	北海道	424.00	306,234
	計	1,771.90	1,463,897



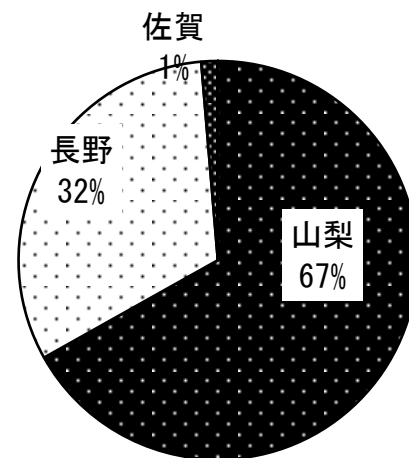
その他仁果・核果類

デラウェア	産地	数量 (kg)	金額 (円)
1	大阪	8,594.40	7,171,354
2	山梨	4,601.00	3,500,874
3	和歌山	500.40	325,015
4	長野	180.00	175,953
5	奈良	96.00	156,557
	計	13,971.80	11,329,753



デラウェア

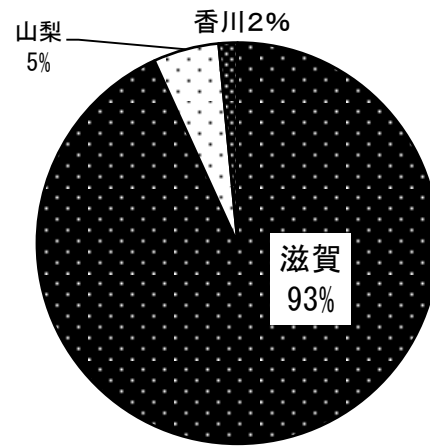
ネオマスカット	産地	数量 (kg)	金額 (円)
1	山梨	5,363.25	8,238,564
2	長野	2,550.50	4,770,468
3	佐賀	106.80	173,061
	計	8,020.55	13,182,093



ネオマスカット

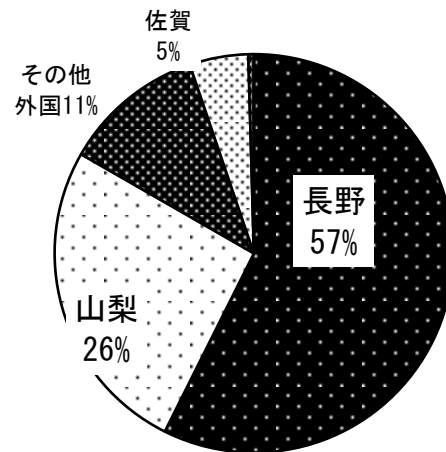
ベリーA	産地	数量 (kg)	金額 (円)
1	滋賀	2,468.00	1,799,550
2	山梨	140.00	23,976
3	香川	40.00	27,000
	計	2,648.00	1,850,526

ベリーA



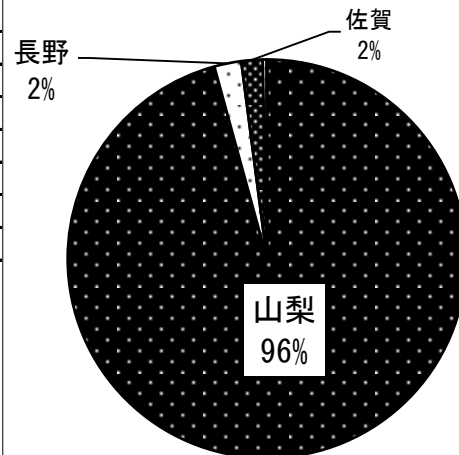
巨峰	産地	数量 (kg)	金額 (円)
1	長野	29,932.10	29,313,630
2	山梨	13,516.30	12,504,996
3	その他外国	5,996.20	3,034,347
4	佐賀	2,486.40	2,975,310
5	大阪	235.00	362,448
	その他	40.60	19,332
	計	52,206.60	48,210,063

巨峰



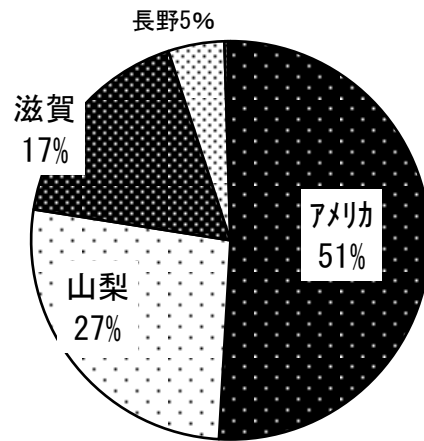
ピオーネ	産地	数量 (kg)	金額 (円)
1	山梨	2,302.40	2,259,468
2	長野	52.50	57,780
3	佐賀	41.60	41,256
4	山形	8.00	4,320
	計	2,404.50	2,362,824

ピオーネ



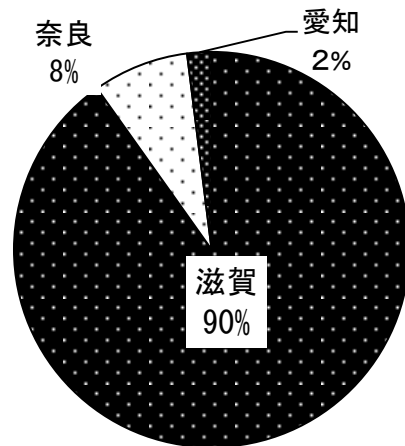
その他ぶどう	産地	数量 (kg)	金額 (円)
1	アメリカ	7,370.40	3,670,380
2	山梨	3,845.00	2,907,080
3	滋賀	2,530.00	2,391,381
4	長野	659.30	883,094
5	その他外国	41.00	29,052
	その他	28.80	-1,601,037
	計	14,474.50	8,279,950

その他ぶどう



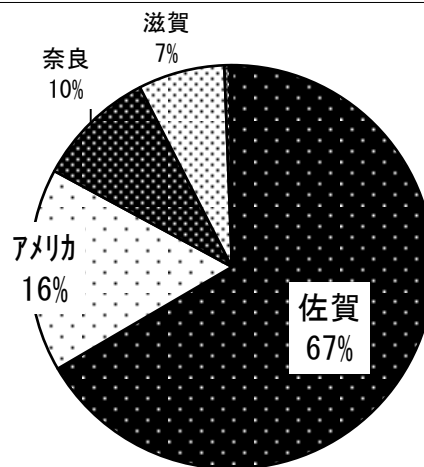
いちじく	産地	数量 (kg)	金額 (円)
1	滋賀	13,975.32	11,491,712
2	奈良	1,216.00	822,096
3	愛知	308.45	446,736
	計	15,499.77	12,760,544

いちじく



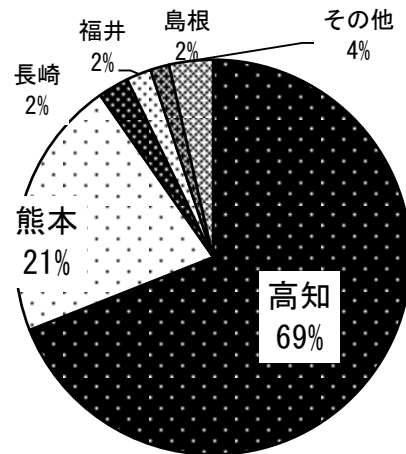
いちご	産地	数量 (kg)	金額 (円)
1	佐賀	51,860.31	58,468,607
2	アメリカ	12,695.00	25,718,918
3	奈良	7,474.20	6,676,370
4	滋賀	5,395.84	8,248,323
5	熊本	361.60	952,047
	その他	106.28	284,407
	計	77,893.23	100,348,672

いちご



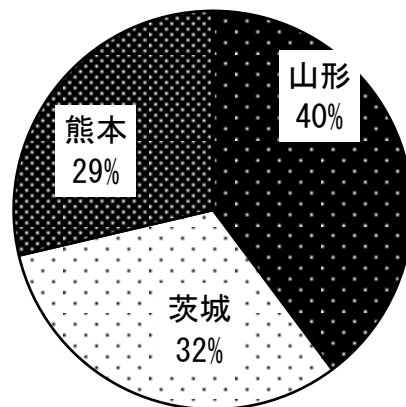
アールスメロン	産地	数量 (kg)	金額 (円)
1	高知	10,072.50	6,890,943
2	熊本	3,112.00	1,403,120
3	長崎	370.00	337,824
4	福井	296.00	165,726
5	島根	225.00	106,650
	その他	524.50	415,128
	計	14,600.00	9,319,391

アールスメロン




アンデスメロン	産地	数量 (kg)	金額 (円)
1	山形	1,520.00	675,014
2	茨城	1,205.00	569,399
3	熊本	1,095.00	572,148
	計	3,820.00	1,816,561

アンデスメロン



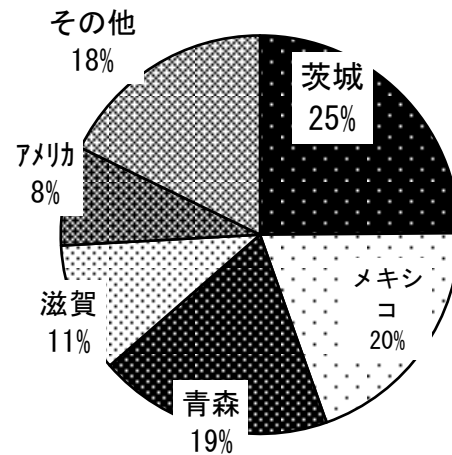
アムスメロン	産地	数量 (kg)	金額 (円)
1	長崎	3,245.00	1,214,676
2	滋賀	230.40	139,968
	計	3,475.40	1,354,644

アムスメロン



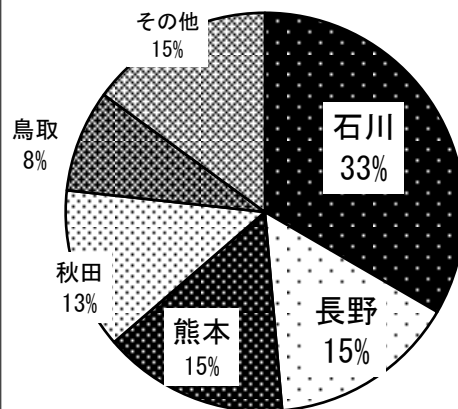
その他メロン	産地	数量 (kg)	金額 (円)
1	茨城	20,510.00	6,700,402
2	メキシコ	16,240.00	2,428,958
3	青森	15,672.00	6,122,239
4	滋賀	8,689.50	3,998,553
5	アメリカ	6,650.00	1,619,000
	その他	14,677.00	14,983,410
	計	82,438.50	35,852,562

その他メロン



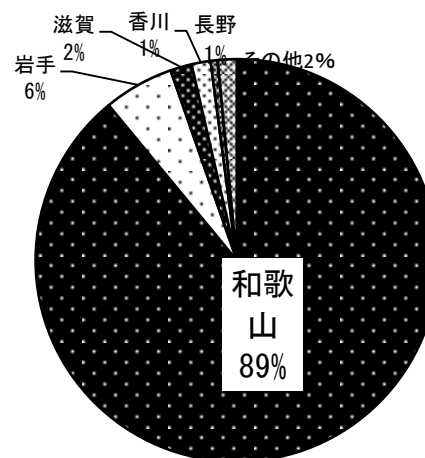
すいか	産地	数量 (kg)	金額 (円)
1	石川	33,885.00	6,240,726
2	長野	15,493.00	4,167,264
3	熊本	15,286.00	5,148,029
4	秋田	13,274.00	2,843,378
5	鳥取	8,410.00	1,657,578
	その他	15,216.00	3,471,982
	計	101,564.00	23,528,957

すいか




その他国産果実	産地	数量 (kg)	金額 (円)
1	和歌山	26,077.00	8,026,144
2	岩手	1,654.00	392,148
3	滋賀	505.80	1,170,353
4	香川	447.40	401,841
5	長野	166.60	328,246
	その他	444.24	955,858
	計	29,295.04	11,274,590

その他国産果実



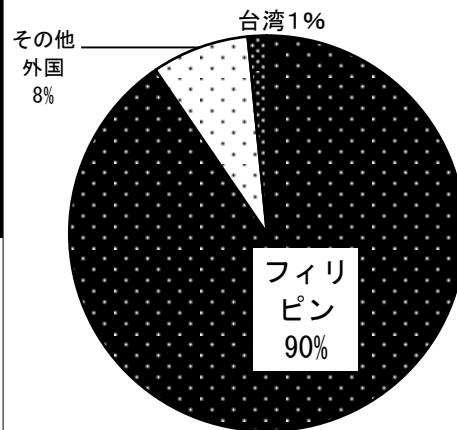
バナナ	産地	数量 (kg)	金額 (円)
1	フィリピン	915,762.50	171,028,355
2	その他外国	68,583.20	14,358,851
3	台湾	117.00	45,684
4	メキシコ	52.00	8,208
	計	984,514.70	185,441,098

バナナ



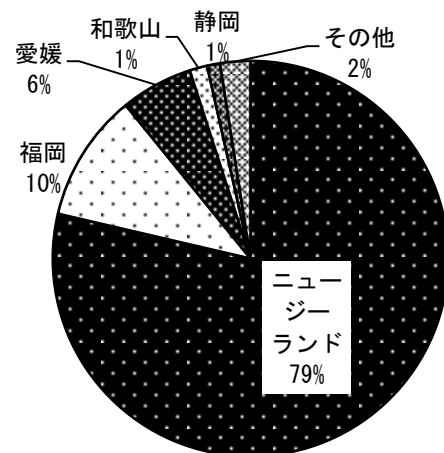
パイナップル	産地	数量 (kg)	金額 (円)
1	フィリピン	117,920.00	25,341,852
2	その他外国	10,380.00	2,289,675
3	台湾	1,950.00	403,615
4	沖縄	80.00	36,774
	計	130,330.00	28,071,916

パイナップル

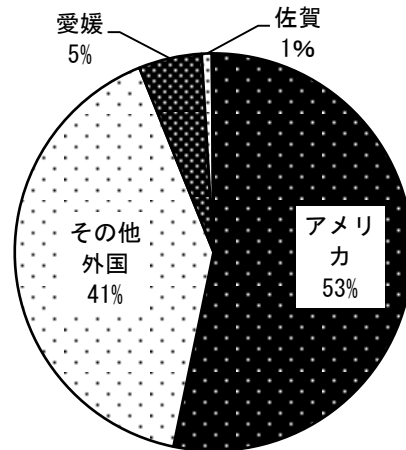


キウイフルーツ	産地	数量 (kg)	金額 (円)
1	ニュージーランド	100,792.40	60,592,698
2	福岡	13,435.40	6,861,025
3	愛媛	7,564.16	4,641,317
4	和歌山	1,848.40	815,972
5	静岡	1,360.00	682,452
	その他	3,157.30	1,408,456
	計	128,157.66	75,001,920

キウイフルーツ

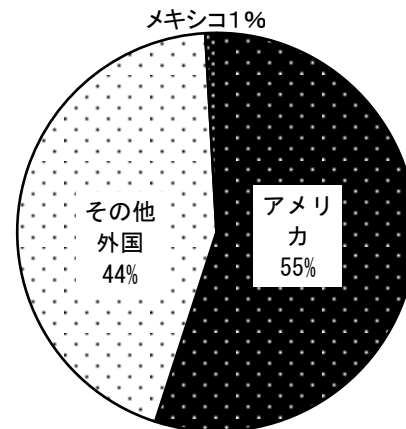


レモン	産地	数量 (kg)	金額 (円)
1	アメリカ	62,237.00	23,910,167
2	その他外国	47,552.00	13,850,801
3	愛媛	6,005.00	2,130,527
4	佐賀	955.00	424,499
5	和歌山	130.00	55,728
	その他	24.00	4,083,649
	計	116,903.00	44,455,371



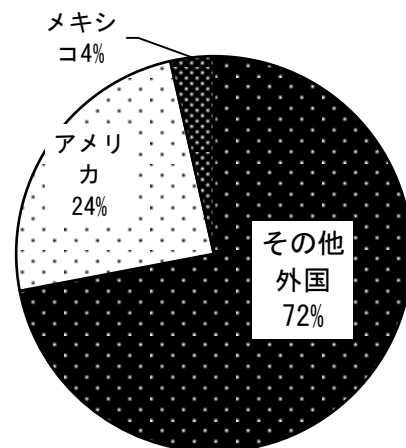
レモン

オレンジ	産地	数量 (kg)	金額 (円)
1	アメリカ	106,623.00	35,013,042
2	その他外国	85,534.00	23,253,552
3	メキシコ	1,751.00	381,132
	計	193,908.00	58,647,726



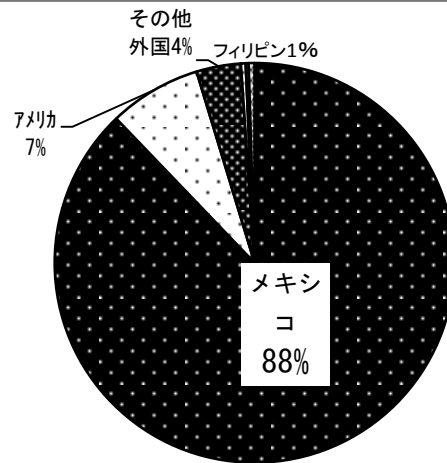
オレンジ

グレープフルーツ	産地	数量 (kg)	金額 (円)
1	その他外国	75,324.00	12,998,664
2	アメリカ	25,585.00	7,019,354
3	メキシコ	3,706.00	819,969
	計	104,615.00	20,837,987



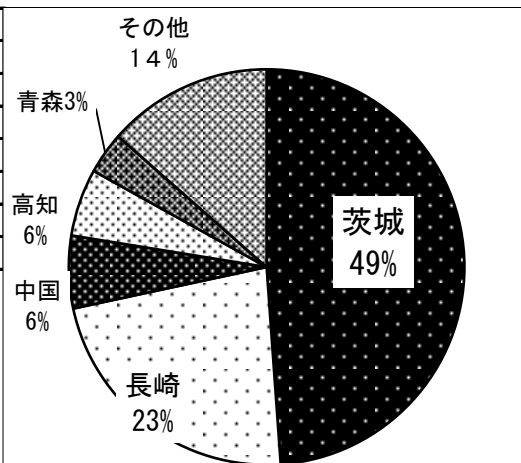
グレープフルーツ

その他輸入果実	産地	数量 (kg)	金額 (円)
1	メキシコ	57,806.00	34,212,544
2	アメリカ	4,920.86	5,096,762
3	その他外国	2,365.50	1,230,532
4	フィリピン	250.00	435,327
5	宮崎	157.40	402,278
	その他	310.00	219,303
	計	65,809.76	41,596,746



その他輸入果実

果実加工品	産地	数量 (kg)	金額 (円)
1	茨城	29,340.00	9,284,901
2	長崎	13,672.26	6,083,015
3	中国	3,559.72	1,980,720
4	高知	3,311.40	2,912,356
5	青森	2,051.00	550,770
	その他	8,110.84	6,057,295
	計	60,045.22	26,869,057



果実加工品

水 産 物 部

平成30年の概況

1. 総取扱高

本年の開場日数は256日で、水産物部における総取扱数量は3,839トンで、対前年比は87.1%で、総取扱金額は、39億2,647万円で、対前年比は86.2%であった。

また、1日平均の取扱数量は15トン、取扱金額は1,534万円であった。

2. 水産物概況

取扱数量については、全ての月において、前年同月を下回る結果となり、取扱金額についても、前年同月を下回る結果となった。

水産物部月別取扱実績表

(単位 数量：t / 金額：千円)

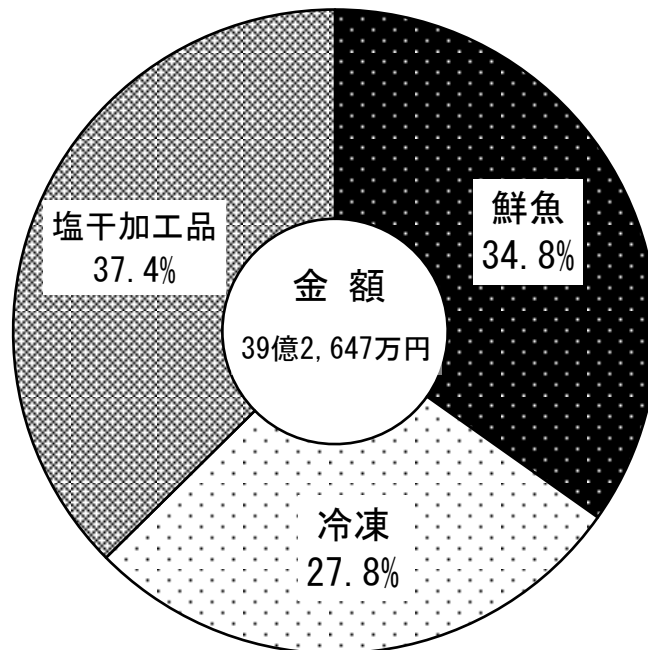
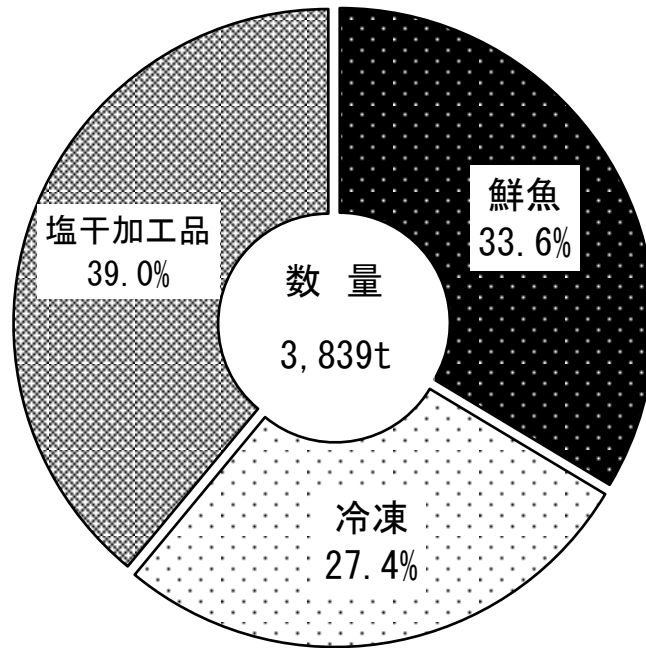
月	開場 日数		鮮魚	冷凍	塩干・加工品	合計
1	19	数量	130	66	113	309
		金額	132,651	67,702	99,643	299,996
2	20	数量	110	75	108	294
		金額	115,552	78,674	94,635	288,862
3	23	数量	123	86	125	334
		金額	126,688	91,837	110,918	329,443
4	20	数量	105	76	119	300
		金額	106,926	80,127	107,368	294,421
5	21	数量	106	87	122	315
		金額	109,642	90,834	108,823	309,299
6	22	数量	91	88	104	283
		金額	98,432	88,837	94,276	281,545
7	22	数量	86	107	102	296
		金額	95,054	109,395	94,133	298,582
8	21	数量	100	90	123	313
		金額	107,980	93,575	111,862	313,417
9	21	数量	99	82	120	301
		金額	102,741	84,115	120,255	307,110
10	23	数量	107	80	125	311
		金額	110,239	81,500	117,121	308,860
11	21	数量	103	89	141	333
		金額	110,741	90,499	186,566	387,806
12	23	数量	133	125	193	451
		金額	149,912	133,545	223,674	507,131
総計	256	数量	1,293	1,051	1,496	3,839
		金額	1,366,558	1,090,641	1,469,274	3,926,472

月別市況の概要

月	鮮 魚	冷 凍	塩干・加工
1月	入荷順調 保合	入荷順調 強含み	塩干 入荷順調、保合 加工 入荷安定、保合
2月	入荷順調 保合	入荷順調 強含み	塩干 入荷順調、保合 加工 入荷安定、保合
3月	入荷順調 保合	入荷順調 強含み	塩干 入荷順調、保合 加工 入荷安定、保合
4月	入荷順調 保合	入荷順調 強含み	塩干 入荷順調、保合 加工 入荷安定、保合
5月	入荷順調 保合	入荷順調 強含み	塩干 入荷順調、保合 加工 入荷安定、保合
6月	入荷順調 保合	入荷順調 強含み	塩干 入荷順調、保合 加工 入荷安定、保合
7月	入荷順調 保合	入荷順調 強含み	塩干 入荷順調、保合 加工 入荷安定、保合
8月	入荷順調 保合	入荷順調 強含み	塩干 入荷順調、保合 加工 入荷安定、保合
9月	入荷順調 保合	入荷順調 強含み	塩干 入荷順調、保合 加工 入荷安定、保合
10月	入荷順調 保合	入荷順調 強含み	塩干 入荷順調、保合 加工 入荷安定、保合
11月	入荷順調 保合	入荷順調 強含み	塩干 入荷順調、保合 加工 入荷安定、保合
12月	入荷順調 保合	入荷順調 強含み	塩干 入荷順調、保合 加工 入荷安定、保合

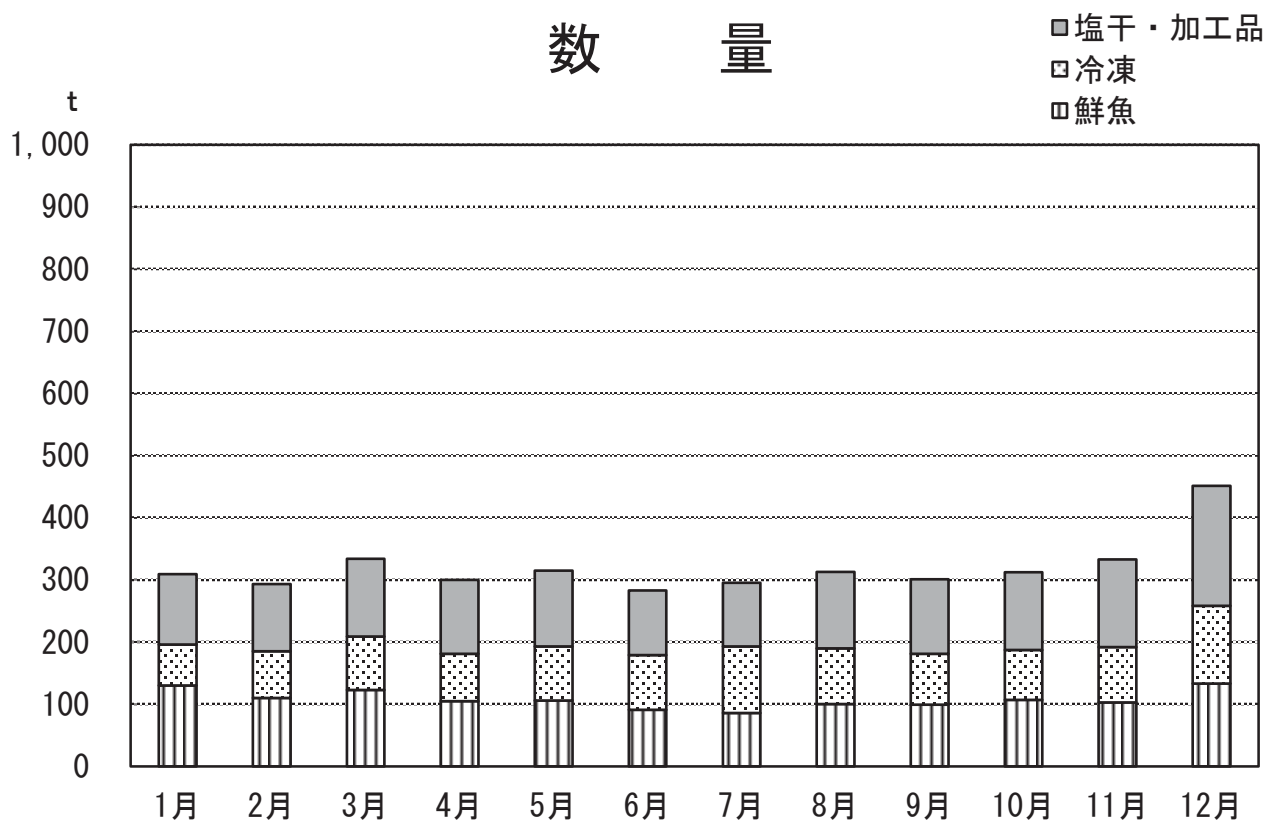
- (注) モチアイ 保合 : 価格の変動がないこと。
ヨワブク 弱含み : 価格が安くなろうとしている状態。
ツヨブク 強含み : 価格が高くなろうとしている状態。

水産物部種別取扱比率表

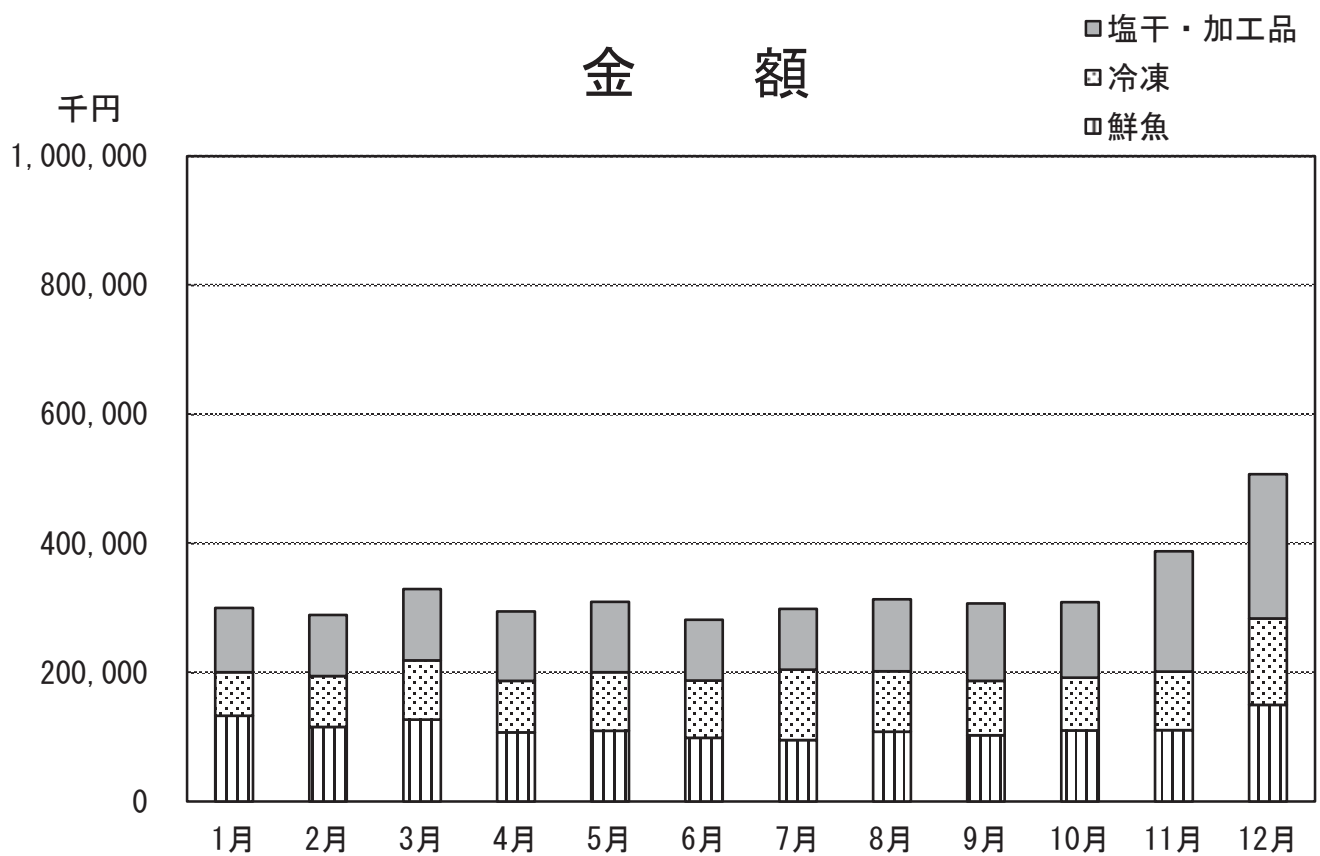


水産物部月別取扱高グラフ

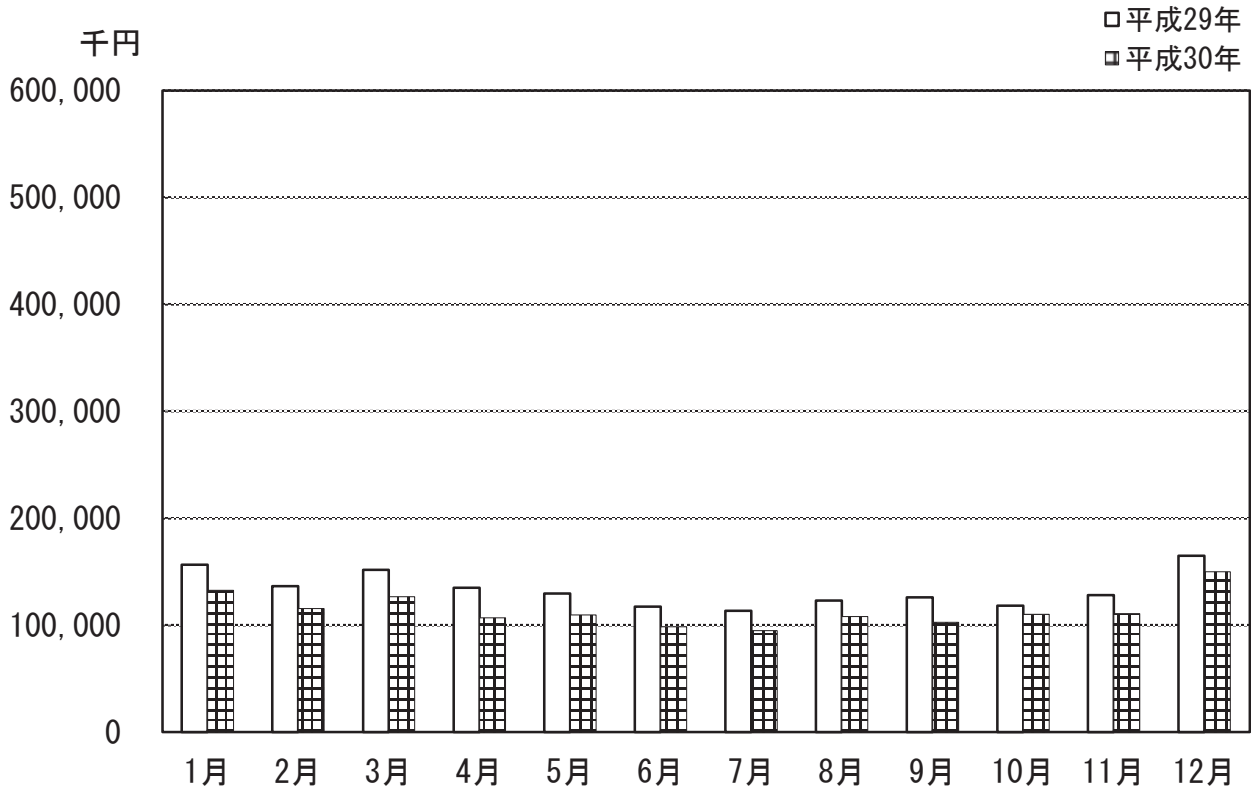
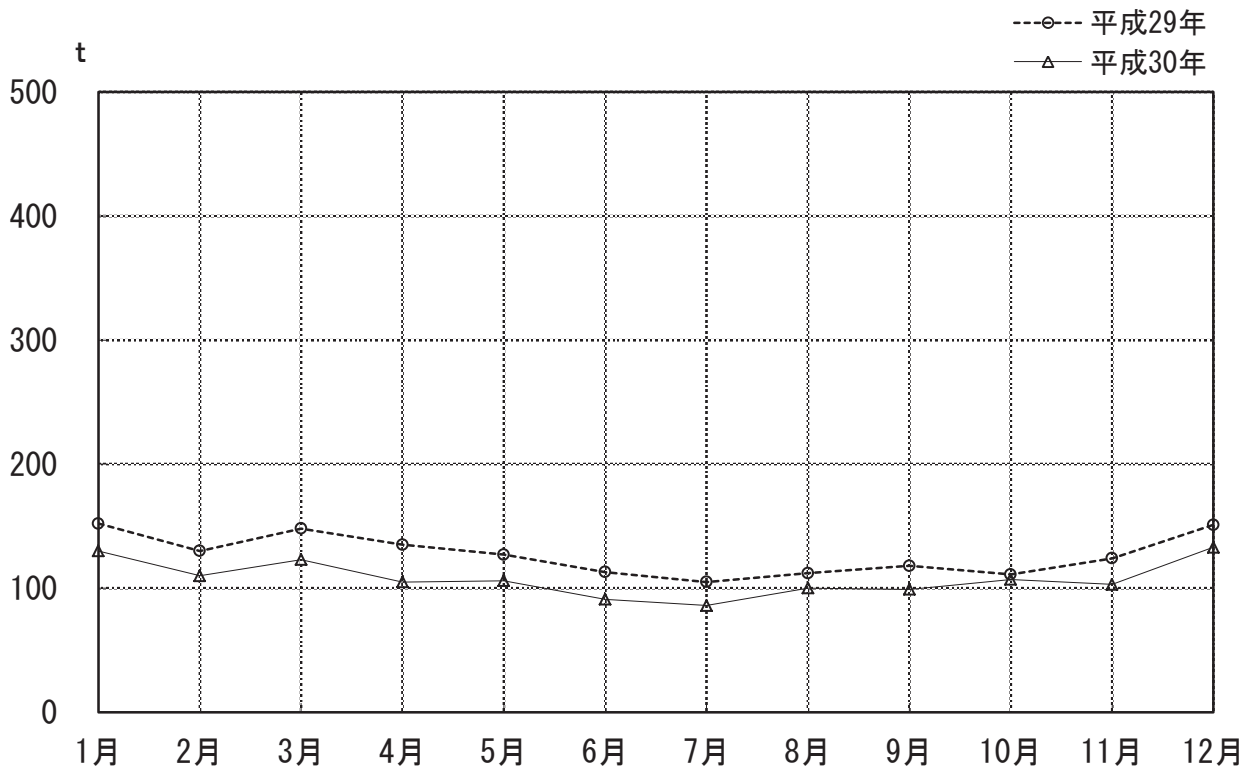
数 量



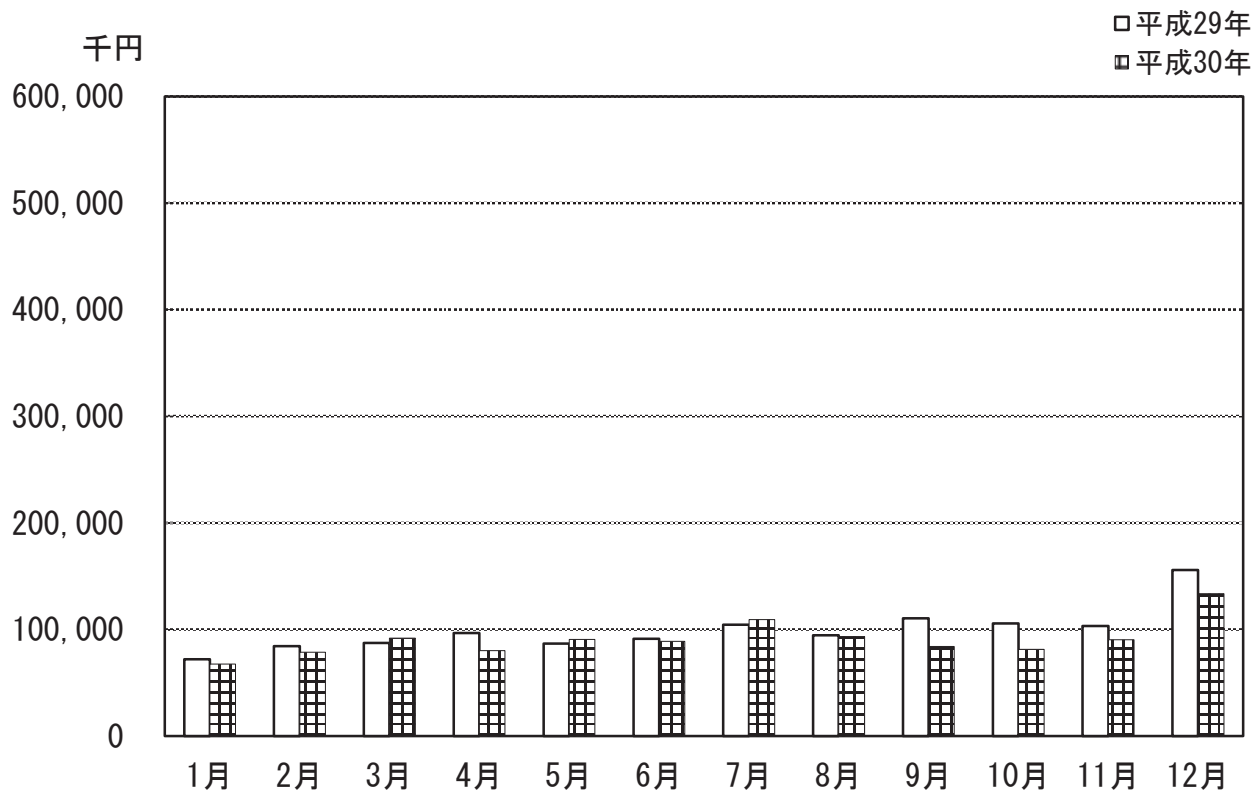
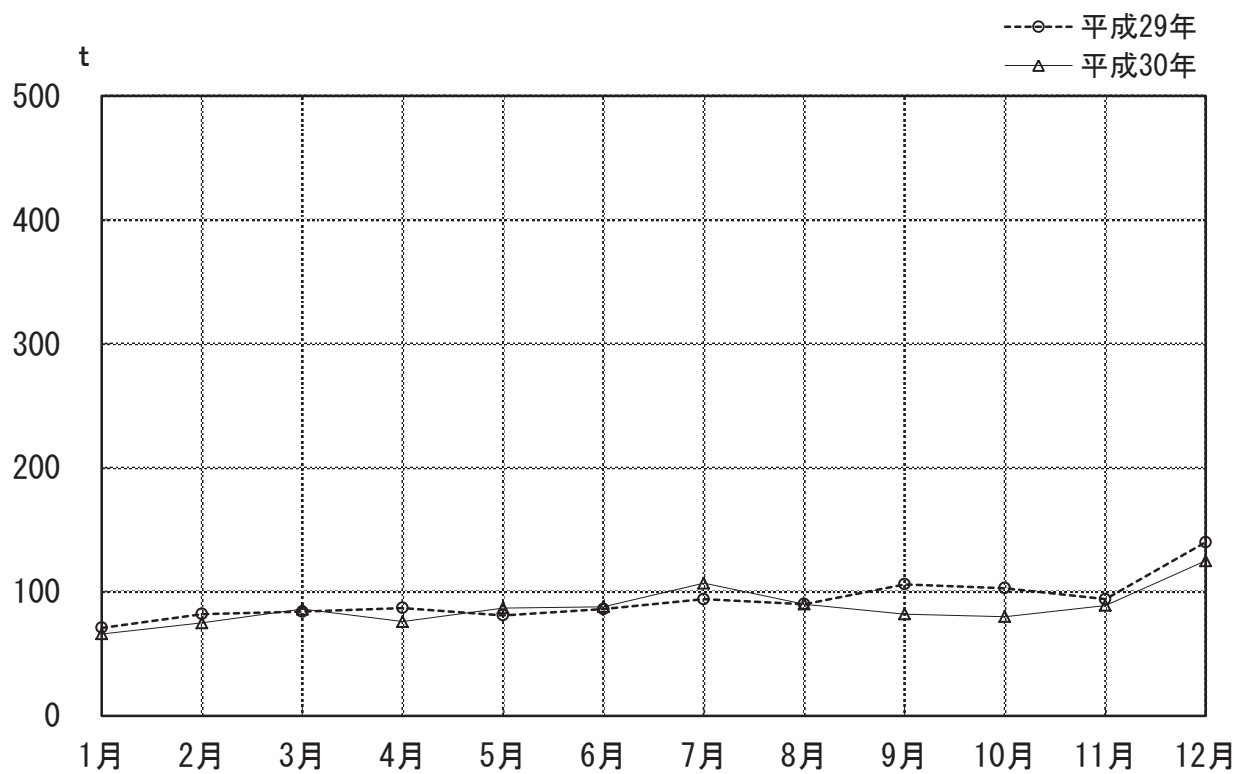
金 額



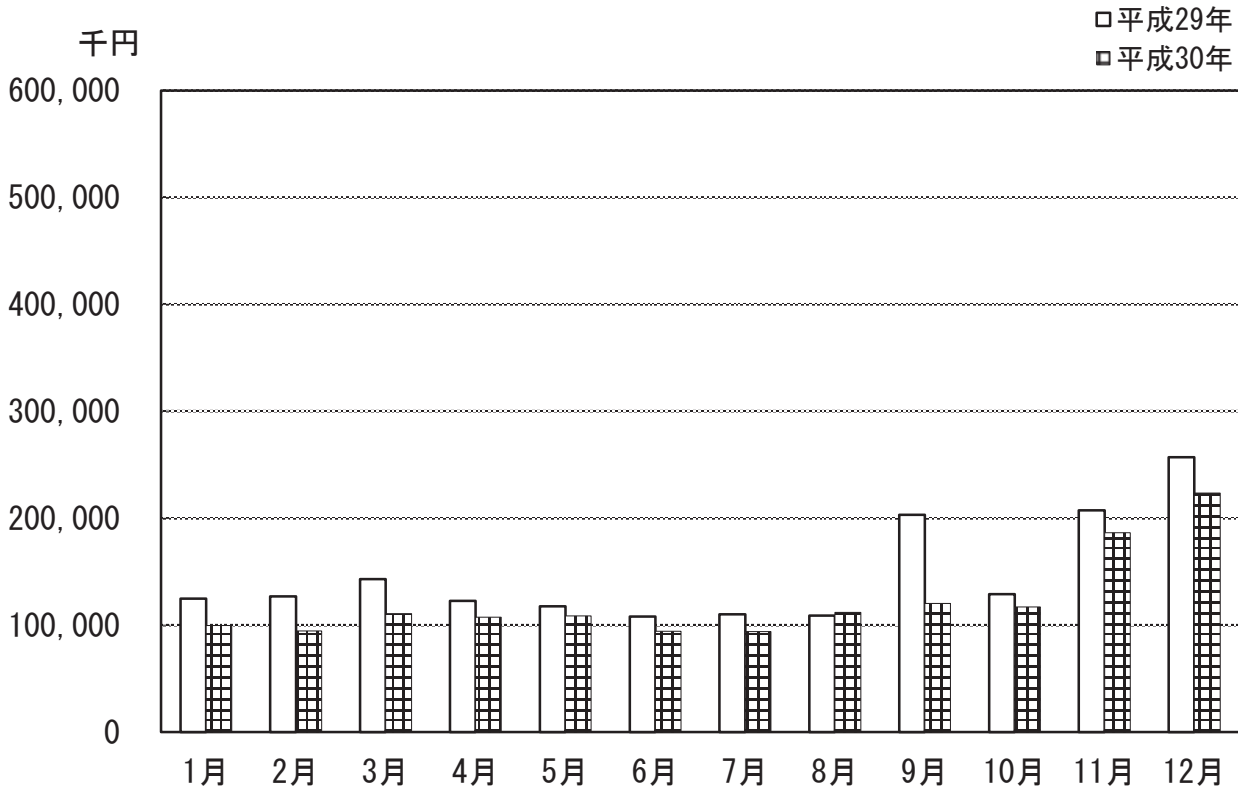
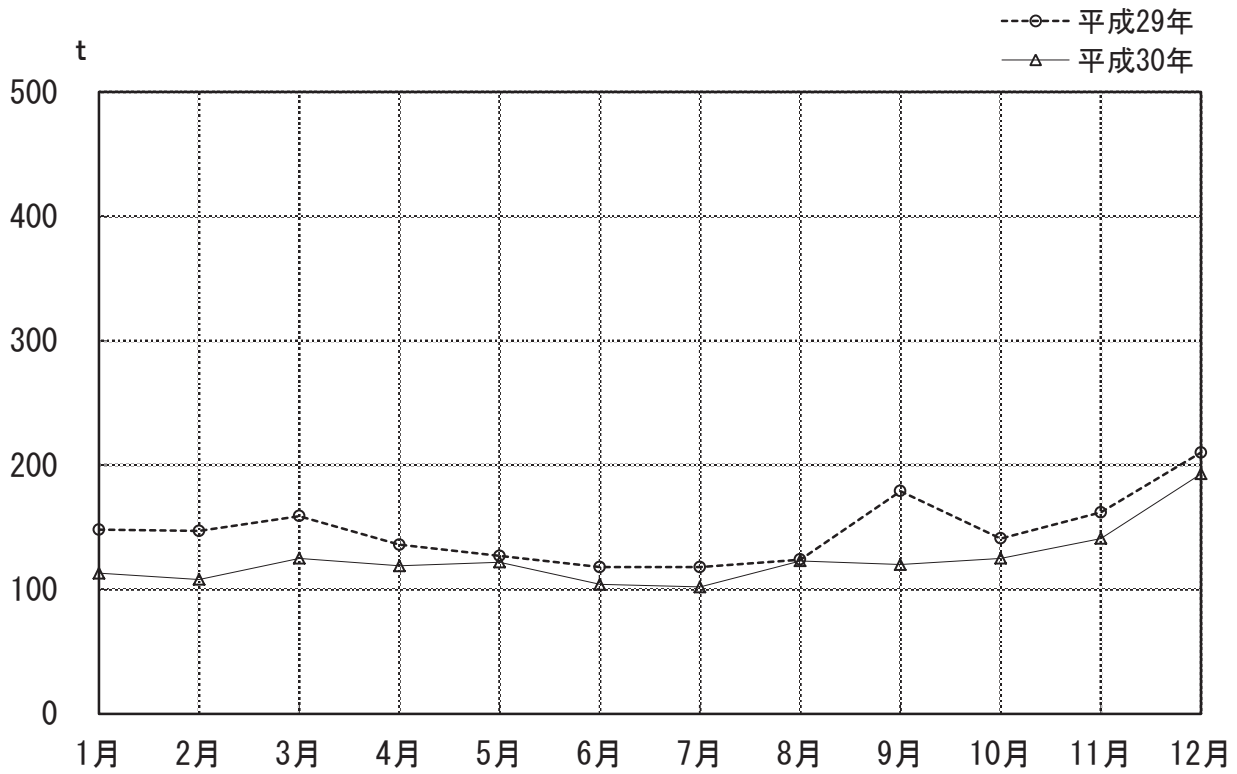
鮮 魚



冷 凍



塩干・加工品



水産物部 主要品目別

品目	年合計	1月	2月	3月	4月	5月
合計	3,839,438	308,863	293,768	334,013	300,193	314,819
	3,926,472,565	299,996,087	288,861,887	329,442,735	294,421,321	309,299,343
平均価格	1,022.7	971.3	983.3	986.3	980.8	982.5
まぐろ・	97,789	8,074	9,814	11,022	6,950	8,299
かじき	160,557,246	13,923,608	12,541,444	16,597,561	11,558,701	12,982,249
たい	181,298	19,857	13,148	18,050	17,162	18,860
	210,142,773	22,968,242	15,216,415	21,196,901	19,815,582	21,727,481
ぶり	379,006	46,476	36,550	39,248	26,278	26,992
	426,999,579	50,360,292	38,861,888	38,495,197	30,507,524	32,195,895
ひらめ・	22,472	2,452	2,239	2,147	1,788	2,089
かれい	29,901,974	3,258,941	2,810,235	2,673,624	2,205,407	2,680,397
あじ・さば	61,780	6,638	5,069	6,340	5,897	4,295
	36,697,646	3,890,398	2,884,792	3,758,843	3,600,493	2,561,296
かつお	12,270	244	408	459	1,407	1,491
	8,786,120	182,369	308,826	356,422	919,242	1,221,534
いわし・	21,312	1,755	2,262	2,359	2,092	2,102
にしん	7,586,130	727,974	996,084	980,237	803,449	800,802
さんま	19,186	232	229	352	241	214
	14,608,255	181,764	173,124	268,272	157,032	163,296
いか・たこ	32,710	2,861	3,983	4,348	3,153	2,881
	30,874,345	2,729,921	3,273,318	4,188,569	2,974,011	2,844,439
たら	31,730	5,141	5,674	2,551	1,538	1,815
	34,288,822	5,554,088	6,127,580	2,755,852	1,664,139	1,970,644
その他魚	284,996	26,717	18,823	22,247	26,011	25,640
	253,537,614	19,519,832	21,271,311	22,418,885	21,698,275	19,002,324
かに・えび	13,689	1,309	1,205	1,218	1,072	894
	19,500,569	1,764,925	1,614,654	1,686,566	1,388,896	1,752,149
貝	63,019	4,476	6,699	9,315	6,081	4,076
	54,441,917	4,205,397	5,850,243	7,621,012	4,571,870	3,179,250
(淡)ます	219	11	2	31	23	45
	289,327	22,658	4,695	31,622	21,114	57,424
(淡)あゆ	21,310			194	1,150	2,376
	28,638,391			257,310	1,478,093	3,661,999
(淡)こい	1,211	190	78	111	113	109
	1,610,344	252,990	101,088	121,230	131,004	115,992
(淡)うなぎ	3,276	105	156	87	63	36
	11,612,836	433,620	585,900	344,466	244,620	147,474
(淡)ふな	248	67	32	4	40	44
	283,592	75,708	36,936	3,888	49,680	52,272
(淡)もろこ	543	3				
	399,384	6,480				
(淡)えび	64			28		30
	48,708			21,168		19,440
(淡)しじみ	19,639	1,917	2,372	1,899	2,325	1,362
	14,309,529	1,482,840	1,804,064	1,390,932	1,794,830	905,585
(淡)その他魚介類	25,024	1,491	1,265	1,436	1,502	1,864
	21,442,893	1,109,077	1,089,760	1,519,436	1,342,384	1,600,146
塩蔵水産物	647,322	39,271	40,998	55,026	55,652	52,975
	749,378,992	37,720,990	39,042,414	52,055,168	53,194,199	50,908,567
加工水産物	501,493	35,802	39,412	45,770	41,612	43,614
	442,797,482	31,685,090	34,601,241	39,511,002	36,826,717	37,695,678
練製品	347,089	37,937	27,928	24,111	22,005	25,592
	277,097,272	30,236,901	20,991,728	19,351,420	17,347,335	20,218,944
その他水産物	1,050,743	65,837	75,422	85,660	76,038	87,124
	1,090,640,825	67,701,982	78,674,147	91,837,152	80,126,724	90,834,066

・ 月 別 取 扱 高 表

上段 数量 : k g
下段 金額 : 円
平均価格 : 円/k g

6月	7月	8月	9月	10月	11月	12月
282,997	295,664	312,669	301,064	311,275	332,984	451,129
281,545,055	298,582,203	313,416,910	307,110,219	308,860,086	387,806,050	507,130,669
994.9	1,009.9	1,002.4	1,020.1	992.2	1,164.6	1,124.1
8,487	9,511	9,692	6,407	6,132	5,493	7,908
13,256,206	12,631,060	15,102,969	10,239,200	10,696,585	11,301,140	19,726,523
13,352	11,473	12,949	12,889	13,388	15,355	14,815
15,773,507	13,182,052	14,122,117	14,683,900	16,189,229	17,341,369	17,925,978
20,238	18,085	23,482	29,580	27,822	33,345	50,910
24,882,696	22,487,518	27,393,233	29,968,362	33,719,665	39,227,096	58,900,213
1,807	1,022	1,127	2,015	1,886	2,060	1,840
2,252,641	1,695,686	1,663,119	2,702,401	2,580,102	2,571,948	2,807,473
4,571	4,246	4,097	4,786	4,751	5,268	5,822
2,707,577	2,482,753	2,419,192	2,792,388	2,780,384	3,373,002	3,446,528
1,321	1,589	1,337	1,788	852	828	546
945,453	1,199,382	1,019,628	1,167,145	565,315	537,510	363,294
2,660	2,104	863	1,082	2,539	694	800
842,627	634,084	278,159	347,512	708,890	206,604	259,708
332	463	1,894	8,215	4,441	1,813	760
248,724	350,892	1,432,587	6,364,552	3,343,452	1,339,592	584,968
2,638	2,592	2,252	1,584	1,725	1,476	3,217
2,606,974	2,540,614	2,234,190	1,514,331	1,533,827	1,417,673	3,016,478
995	724	410	736	1,814	5,012	5,320
1,075,183	783,173	441,094	796,079	1,957,856	5,413,959	5,749,175
20,220	15,314	26,388	22,811	33,210	21,058	26,557
16,823,224	13,628,237	24,479,397	24,846,272	27,835,106	18,479,995	23,534,756
771	762	517	793	1,274	1,484	2,390
1,558,109	976,609	649,388	932,375	2,061,785	2,000,317	3,114,796
3,301	5,373	5,553	2,725	2,901	4,868	7,651
2,762,055	5,102,438	5,918,253	2,584,591	2,448,981	3,878,978	6,318,849
42	20	20	2	15	8	
68,040	30,358	27,496	2,592	15,552	7,776	
6,683	5,175	4,625	646	258	50	153
8,967,196	6,854,356	5,925,110	847,601	378,605	64,368	203,753
73	69	102	61	90	137	78
117,072	117,298	154,062	104,436	116,640	142,182	136,350
200	1,766	393	120	90	95	165
646,380	5,864,752	1,338,012	516,132	394,740	439,020	657,720
	1				5	55
	389				2,997	61,722
				135	334	71
				84,402	249,696	58,806
			3			3
			2,916			5,184
1,039	1,516	674	1,492	1,384	1,868	1,791
705,132	985,068	442,206	1,053,216	1,215,432	1,335,960	1,194,264
2,334	4,215	3,146	1,461	2,170	1,836	2,304
2,193,459	3,506,989	2,939,579	1,274,503	1,612,305	1,410,150	1,845,105
39,440	41,634	58,909	59,449	57,063	66,211	80,694
39,202,777	42,073,565	56,407,562	68,329,794	59,649,755	122,401,623	128,392,578
41,948	36,532	36,720	34,498	35,110	41,332	69,143
36,490,599	32,516,226	33,000,104	31,183,935	31,532,303	37,099,484	60,655,103
22,914	24,185	27,636	25,859	32,432	33,569	42,921
18,582,568	19,543,379	22,454,109	20,741,435	25,938,937	27,064,562	34,625,954
87,631	107,293	89,883	82,062	79,793	88,785	125,215
88,836,856	109,395,325	93,575,344	84,114,551	81,500,238	90,499,049	133,545,391

大津市公設地方卸売市場

〒520-2123 滋賀県大津市瀬田大江町 59 番地の 1

T E L : 077-543-8000

F A X : 077-543-8008

Email : otsu1609@city.otsu.lg.jp