

市 場 年 報

《 平 成 2 9 年 》



大津市公設地方卸売市場

ま え が き

この年報は、大津市公設地方卸売市場において、平成29年中に取り扱った生鮮食料品に対し、青果部・水産物部の各卸売業者から提供された資料をもとに統計的に整理・収録したものであり、これにより当市場の動態を明らかにし、今後の市場運営の基礎資料とするとともに、関係各方面の参考に資することを目的に刊行したものです。

なお、この年報を作成するにあたり、資料を提供いただきました関係者ならびに日頃市場運営にご協力いただいております関係各位に深く感謝の意を表するとともに、今後ともより一層のご支援・ご協力を賜りますようお願い申し上げます。

平成30年9月

大津市公設地方卸売市場

開設者 大津市長 越 直美

凡 例

1. 期 間 平成29年1月1日 ～ 同年12月31日

ただし、開場日数は定期及び臨時休場日を除いた264日である。

2. 単 位 原則として数量はkg、金額は円、平均単価は円/kg（単純算術平均）とし、単価未満を四捨五入とした。

3. 産 地 原則として、その生産地の属する都道府県等の名称とした。

目 次

総 括

大津市公設地方卸売市場全景	1
位置図	2
市場の概要、配置図	3
施設の概要	4
市場関係業者	5
管理機構、市場のあゆみ	6
市場日誌	7
視察及び見学	8
平成29年取扱総括表	9
青果部取扱高推移表	10
水産物部取扱高推移表	11

青 果 部

平成29年の概況	14
青果部月別取扱実績表	15
月別市況の概要（野菜・果実）	16
青果部種別取扱比率表	18
青果部月別取扱高グラフ	19
産地別取扱高順位表（野菜）	22
品目別取扱高順位表（"）	23
産地別取扱高順位表（果実）	24
品目別取扱高順位表（"）	25
青果部品目別・月別取扱高表（野菜）	26
青果部品目別・月別取扱高表（果実）	34
品目別・産地別取扱高表（野菜・果実）	42

水産物部

平成29年の概況	85
水産物部月別取扱実績表	86
月別市況の概要	87
水産物部種別取扱比率表	88
水産物部月別取扱高グラフ	89
水産物部主要品目別・月別取扱高表	93
主要品目別取扱高順位表（鮮魚）	95

青果部 品目別・産地別取扱高表 目次 (野菜)

<p>【根菜類】</p> <ul style="list-style-type: none"> だいこん 42 かぶら 42 にんじん 42 ごぼう 43 たけのこ 43 れんこん 43 くわい 44 その他 根菜類 44 <p>【葉茎菜類】</p> <ul style="list-style-type: none"> はくさい 44 水 菜 45 日野菜 45 小松菜 45 白菜な 46 きゃべつ 46 ほうれんそう 46 ね ぎ 47 わけぎ 47 ふ き 47 う ど 48 わらび 48 ぜんまい 48 みつば 49 菊 菜 49 せ り 49 に ら 50 その他 葉茎菜類 50 <p>【洋菜類】</p> <ul style="list-style-type: none"> セルリー 50 アスパラ 51 カリフラワー 51 ブロッコリー 51 レタス 52 サラダ菜 52 パセリ 52 その他 洋菜類 53 	<p>【中国野菜】</p> <ul style="list-style-type: none"> 青梗菜 53 タアサイ 53 その他 中国野菜 54 <p>【果菜類】</p> <ul style="list-style-type: none"> きゅうり 54 南 瓜 54 な す 55 トマト 55 ピーマン 55 ししとう 56 とうもろこし 56 オクラ 56 瓜 類 57 その他 果菜類 57 <p>【豆 類】</p> <ul style="list-style-type: none"> いんげん 57 さやえんどう 58 実えんどう 58 そら豆 58 枝 豆 59 ササゲ 59 <p>【土物類】</p> <ul style="list-style-type: none"> かんしょ 59 ばれいしょ 60 さといも 60 ながいも 60 やまのいも 61 たまねぎ 61 にんにく 61 らっきよ 62 その他 土物類 62 	<p>【香辛・つまもの類】</p> <ul style="list-style-type: none"> わさび 62 しょうが 63 かいわれ 63 しそ 63 みょうが 64 その他香辛・ つまもの類 64 <p>【きのこ類】</p> <ul style="list-style-type: none"> 生しいたけ 64 まつたけ 65 なめこ 65 えのき 65 しめじ 66 その他 きのこ類 66 <p>【その他野菜】</p> <ul style="list-style-type: none"> うめ 66 ゆず・すだち 67 その他 野 菜 67 <p>【加工品】</p> <ul style="list-style-type: none"> 野菜加工品 67
-----------------------------------------------------------------------------------------------------------------------------------------------------------------------------------------------------------------------------------------------------------------------------------------------------------------------------------------------------------------------------------------------------------------------------------------------------------------------------------------------------------------------------------------------------------------------------------------------------------------------------------------------------------------------------------------------------------------------------------------------------------------------------------------------------------------------------------------------------------------------------------------------------------------------------------------------------------------------------------------------------------------	----------------------------------------------------------------------------------------------------------------------------------------------------------------------------------------------------------------------------------------------------------------------------------------------------------------------------------------------------------------------------------------------------------------------------------------------------------------------------------------------------------------------------------------------------------------------------------------------------------------------------------------------------------------------------------------------------------------------------------------------------------------------------------------------------------------------------------------------------------------------------------------------------------------------------------------------	--------------------------------------------------------------------------------------------------------------------------------------------------------------------------------------------------------------------------------------------------------------------------------------------------------------------------------------------------------------------------------------------------------------------------------------------------------------------------------------------------------------------------------------------------------------------------------------------------------------------------------------------------------------------

青果部 品目別・産地別取扱高表 目次 (果実)

【柑橘類】

みかん	68
ネーブル	68
甘 夏	68
伊予柑	69
八 朔	69
ポンカン	69
その他	
柑橘類	70

【りんご】

つがる	70
ジョナゴールド	70
ふ じ	71
王 林	71
その他	
りんご	71

【なし】

幸 水	72
豊 水	72
二十世紀	72
その他	
な し	73

【柿】

富有柿	73
平核無柿	73
その他	
柿	74

【仁果・核果類】

び わ	74
も も	74
すもも	75
さくらんぼ	75
その他	
仁果・核果類	75

【ぶどう】

デラウェア	76
ネオマスカット	76
ベリーA	76
巨 峰	77
ピオーネ	77
その他	
ぶどう	77

【無花果】

いちじく	78
------	----

【いちご】

いちご	78
-----	----

【メロン】

アールスメロン	78
プリンスメロン	79
アンデスメロン	79
アムスメロン	79
その他	
メロン	80

【すいか】

すいか	80
-----	----

【その他国産果実】

その他	
国産果実	80

【輸入果実】

バナナ	81
パイナップル	81
キウイ	
フルーツ	81
レモン	82

オレンジ	82
グレープ	
フルーツ	82

その他	
輸入果実	83

【加工品】

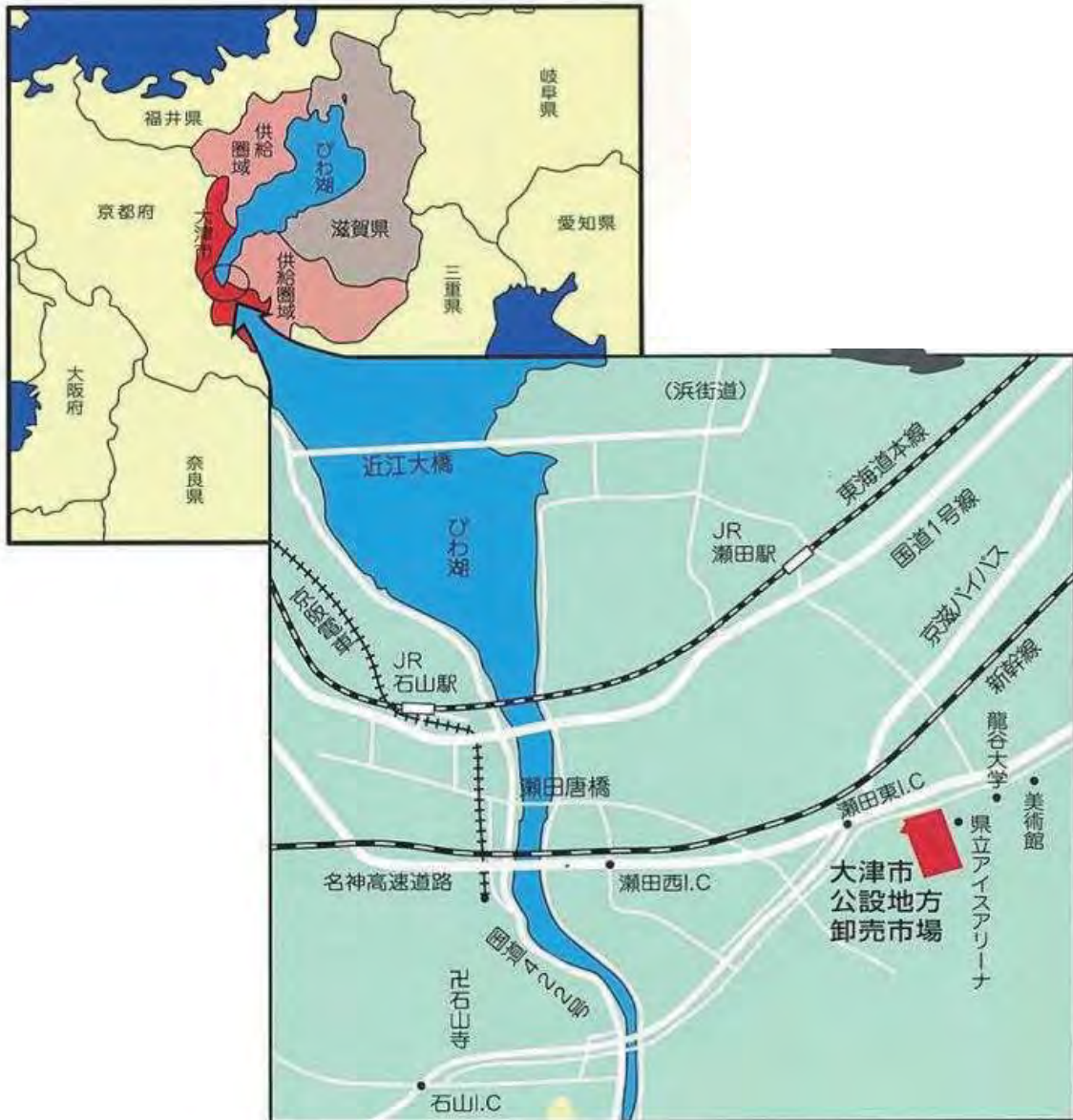
果実加工品	83
-------	----

総括

大津市公設地方卸売市場全景



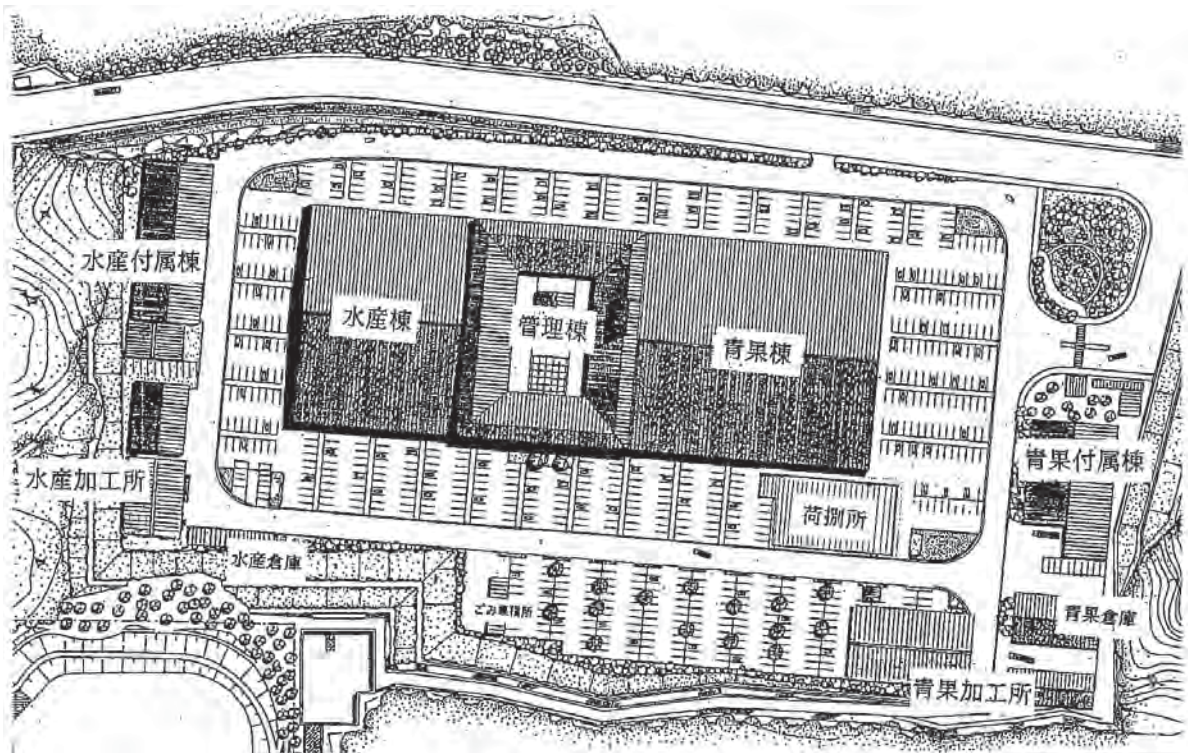
位置図



市場の概要

名 称	大津市公設地方卸売市場
所 在 地	大津市瀬田大江町59番地の1
開 設 者	大津市
業務開始年月日	昭和63年10月13日
建 設 費	59億円
供 給 圏	大津市、草津市、守山市、栗東市、野洲市、湖南市、甲賀市、高島市（以上8市）
供給圏域人口	約874,000人（平成30年1月1日現在）

配 置 図



施設の概要

施設名		構造	建物延べ面積	備考
卸売場	青果	鉄骨造	3,929m ²	
	水産		2,094m ²	
仲卸売場	青果	鉄骨造	2,480m ²	
	水産		2,433m ²	
関連商品売場		鉄筋コンクリート造及び鉄骨造	5,208m ²	
青果付属棟	青果保冷库	鉄筋コンクリート造	759m ²	-5℃~+10℃ 6室
	バナナ熟成庫	鉄筋コンクリート造	511m ²	-5℃~+23℃ 4室 +10℃~+23℃ 8室
	青果加工所	鉄骨造	330m ²	
			750m ²	平成6年度増築
青果倉庫	鉄骨造	462m ²		
青果卸売場保冷库		ジャバラテント 吊り下げ方式	84m ²	-5℃~+20℃ 平成12年度建設
水産卸売場保冷库		横引きカーテン方式	506m ²	15℃以下 平成20年度建設
水産付属棟	水産冷蔵庫	鉄筋コンクリート造及びプレハブ造	1,336m ²	-50℃1室 -30℃3室 -15℃1室 -2℃ 1室
	水産加工所	鉄骨造	377m ²	
			500m ²	平成7年度増築
水産倉庫	鉄骨造	100m ²	平成7年度新築	
荷捌所（買荷保管積込所）		鉄骨造	1,708m ²	
卸売業者事務所		鉄筋コンクリート造及び鉄骨造	1,444m ²	
会議室	大会議室	鉄骨造	215m ²	
	小会議室2室		143m ²	
管理事務所		鉄骨造	288m ²	
駐車場		アスファルト	22,569m ²	収容台数 約903台

市場関係業者

(平成30年1月1日現在)

1. 卸売業者

部門	名称	代表者名
青果部	滋賀びわ湖青果株式会社	海老原 満
水産物部	株式会社うおいち滋賀	小笠原 元功

2. 仲卸業者 19 業者

①青果部 8 業者

②水産物部 11 業者

3. 売買参加者 17 業者

①総合 5 業者

②青果部 8 業者

③水産物部 4 業者

4. 関連事業者 22 業者

取扱品目	数	取扱品目	数	取扱品目	数
かんぶつ・瓶缶詰	1	漬物・佃煮	1	牛肉・豚肉	1
珍味・割烹材料	1	乳製品・清涼飲料	1	加工栗・ドライフルーツ	1
鶏卵	1	酒類	1	麩・ゆば	1
冷蔵庫業	1	包装資材	1	運送業	1
理容	1	食堂	2	喫茶	1
代金決済機関	1	自動販売機	2	金融機関	1
惣菜製造販売業	1	パン製造販売業	1		

管 理 機 構

(平成30年1月1日現在)

1. 職 員 数 9名 (嘱託1名・臨時1名を含む)

2. 管理機構図

市長 — 副市長 — 産業観光部長 — 政策監 — 市場長 — 市場管理課

市場のあゆみ

年 月	内 容
昭和50年 5月	大津食品卸売市場協同組合より卸売市場の整備事業推進要望
56年 1月	大津市場の整備を検討するため県・市間で検討委員会を設置
57年 3月	大津市卸売市場整備基本計画報告書作成
6月	大津市卸売市場整備協議会を設置
58年 8月	同協議会より答申
59年 3月	大津市卸売市場事業特別会計予算を議決
4月	経済部に卸売市場建設準備室を設置
6月	大津市公設地方卸売市場建設委員会を設置
8月	同建設委員会小委員会を設置 (施設整備、環境、機能)
12月	滋賀県より用地取得 (95,656㎡)
60年 4月	卸売市場建設室発足、大津市都市計画審議会承認
6月	滋賀県都市計画審議会承認
9月	敷地造成工事起工式
61年 2月	青果卸売会社、水産卸売会社創立
6月	建築・設備工事起工式
9月	取引検討委員会設置
62年 1月	関係事業者選考委員会設置
63年 3月	建築・設備・植栽・舗装等全施設工事竣工
10月	入場業者決定、業務開始、市場協会設立
12月	新市場御利用感謝セール
平成元年 1月	市場運営協議会発足
10月	開場1周年市場まつり開催
2年 6月	市場協会内に販路開拓委員会発足
10月	開場2周年感謝フェア実施
3年 5月	野菜出荷促進協議会発足
7月	市場協会内に市場活性化推進委員会発足
10月	市場協会内に広報委員会発足
10月	開場3周年市場まつり開催
5年 10月	開場5周年記念式典
7年 3月	青果加工所建築工事竣工
8年 3月	水産加工所・倉庫建築工事竣工
10年 10月	開場10周年市場まつり開催
12年 6月	市場協会内に環境美化委員会発足
12年 11月	市場協会内にIT委員会発足
15年 11月	開場15周年市場まつり開催
16年	市場開放 (夕照市) の開催 [2・3・4・10・11月]
11月	市場協会内に青年部発足
17～19・21年	市場開放 (夕照市) の開催 [2・4・10・12月]
19年 6月	市場施設整備検討委員会発足
10月	滋賀県魚市場(株)から、大阪魚市場(株)との合併により「(株)うおいち」に
20年 10月	開場20周年市場まつり開催
22年 6月	空店舗有効活用小委員会発足
23年 10月	「市場の朝市」の毎月開催開始 (7月から9月を除く第4土曜日)

市 場 日 誌

月	日	内 容
1月	5日 28日 18・25日	初 市 市 場 の 朝 市 臨 時 休 場 日
2月	25日 1・15・22日	市 場 の 朝 市 臨 時 休 場 日
3月	25日 8・15・29日	市 場 の 朝 市 臨 時 休 場 日
4月	22日 5・12・19日	市 場 の 朝 市 臨 時 休 場 日
5月	27日 10・24日	市 場 の 朝 市 臨 時 休 場 日
6月	7・14・21・28日	臨 時 休 場 日
7月	5・26日 29日	臨 時 休 場 日 夏 休 み 早 朝 市 場 見 学 会
8月	14・15・23・30日	臨 時 休 場 日
9月	16日 13・27日	市 場 の 朝 市 臨 時 休 場 日
10月	28日 4・18・25日	市 場 の 朝 市 臨 時 休 場 日
11月	25日 8・15日	市 場 の 朝 市 臨 時 休 場 日
12月	16日 23日 6日	市 場 の 朝 市 臨 時 開 場 日 臨 時 休 場 日

視察及び見学

月	日	団 体 名	人 数
1月	17日	高島市立マキノ西小学校（5年）	12人
3月	18日	日産労働エルダークラブ	10人
5月	9日	滋賀県立安曇川高等学校（1年）	33人
	12日	守山市吉身学区健康推進員	20人
6月	1日	滋賀県立聾話学校（小学部2年）	8人
8月	21日	Pingu's English 淡海	11人
10月	11日	龍谷大学農学部食料農業システム学科山口ゼミ	15人
	19日	社会福祉法人大津におの浜障害者福祉協会	17人
11月	30日	西びわこ農業協同組合（野菜塾）	6人
12月	7日	滋賀県立野洲養護学校（小学部）	15人
	14日	滋賀労働局（ハローワーク大津）	2人
合計		11団体	149人

平成29年取扱総括表

[単位 数量：t／金額：千円]

取 扱 日 分 類		年間開場日数 264		一日平均	
		数 量	金 額	数 量	金 額
青果部	野 菜	22,646 (1.09)	4,665,360 (1.00)	85.8 (1.09)	17,671.8 (1.00)
	果 実	4,724 (1.06)	1,379,498 (1.04)	17.9 (1.06)	5,225.4 (1.04)
	計	27,370 (1.09)	6,044,858 (1.01)	103.7 (1.09)	22,897.2 (1.01)
水産物部	鮮 魚	1,524 (0.91)	1,600,624 (0.91)	5.8 (0.91)	6,063.0 (0.91)
	冷 凍	1,118 (1.06)	1,193,449 (1.11)	4.2 (1.06)	4,520.6 (1.11)
	塩干・加工品	1,767 (0.81)	1,759,510 (0.83)	6.7 (0.81)	6,664.8 (0.83)
	計	4,409 (0.90)	4,553,584 (0.92)	16.7 (0.90)	17,248.4 (0.92)
合 計		31,779 (1.04)	10,598,442 (0.97)	120.4 (1.05)	40,145.6 (0.97)

※ () 内の数字は、平成28年の実績を1.00とした場合の比較

青果部取扱高推移表

(単位 数量:kg/金額:円)

年	開日	場数	野菜	果実	合計
昭和63年	66	数量	4,378,812	3,651,243	8,030,055
		金額	857,748,698	545,878,137	1,403,626,835
平成元年	290	数量	21,615,365	9,887,925	31,503,290
		金額	3,971,554,824	2,187,207,338	6,158,762,162
平成2年	285	数量	22,746,145	9,389,856	32,136,001
		金額	5,090,895,501	2,345,183,232	7,436,078,733
平成3年	274	数量	23,091,708	9,257,984	32,349,692
		金額	5,471,473,698	2,653,799,363	8,125,273,061
平成4年	274	数量	23,476,900	9,264,205	32,741,105
		金額	4,348,602,941	2,463,308,559	6,811,911,500
平成5年	275	数量	22,016,825	10,096,868	32,113,693
		金額	4,902,963,112	2,248,668,188	7,151,631,300
平成6年	272	数量	22,438,298	9,801,587	32,239,885
		金額	4,770,181,035	2,476,314,473	7,246,495,508
平成7年	273	数量	24,053,788	9,236,614	33,290,402
		金額	4,893,763,244	2,314,570,290	7,208,333,534
平成8年	272	数量	24,566,176	8,533,279	33,099,455
		金額	4,971,297,712	2,211,062,316	7,182,360,028
平成9年	273	数量	25,827,406	8,835,069	34,662,475
		金額	5,143,046,505	1,929,174,616	7,072,221,121
平成10年	275	数量	27,199,733	8,833,095	36,032,828
		金額	6,347,497,446	2,156,842,143	8,504,339,589
平成11年	272	数量	27,851,693	8,854,690	36,706,383
		金額	5,371,293,364	2,077,606,878	7,448,900,242
平成12年	279	数量	28,319,349	8,768,945	37,088,294
		金額	5,049,922,238	2,032,964,193	7,082,886,431
平成13年	276	数量	31,276,430	8,568,648	39,845,078
		金額	5,613,231,716	2,054,063,987	7,667,295,703
平成14年	272	数量	30,890,194	8,396,387	39,286,581
		金額	5,321,333,487	1,985,737,885	7,307,071,372
平成15年	273	数量	29,318,135	7,848,302	37,166,437
		金額	5,506,426,458	1,728,324,770	7,234,751,228
平成16年	280	数量	28,898,491	7,642,104	36,540,595
		金額	5,716,347,103	1,775,573,815	7,491,920,918
平成17年	275	数量	28,204,045	7,319,214	35,523,259
		金額	5,199,671,772	1,645,721,919	6,845,393,691
平成18年	275	数量	28,809,344	7,079,119	35,888,463
		金額	5,475,237,880	1,676,170,271	7,151,408,151
平成19年	274	数量	28,438,368	6,930,385	35,368,753
		金額	4,899,061,772	1,773,190,695	6,672,252,467
平成20年	275	数量	30,581,308	7,365,391	37,946,699
		金額	5,326,814,401	1,633,657,681	6,960,472,082
平成21年	274	数量	28,678,862	7,559,621	36,238,483
		金額	5,086,230,451	1,636,584,562	6,722,815,013
平成22年	273	数量	24,996,940	6,687,396	31,684,336
		金額	5,141,869,262	1,579,562,667	6,721,431,929
平成23年	273	数量	23,296,872	5,793,745	29,090,617
		金額	4,604,769,338	1,391,022,424	5,995,791,762
平成24年	273	数量	23,142,139	5,810,169	28,952,308
		金額	4,412,622,411	1,418,501,992	5,831,124,403
平成25年	270	数量	21,236,899	5,656,852	26,893,751
		金額	4,267,426,005	1,368,822,528	5,636,248,533
平成26年	269	数量	20,798,753	5,305,100	26,103,853
		金額	4,185,339,776	1,263,286,274	5,448,626,050
平成27年	267	数量	20,640,001	4,875,957	25,515,958
		金額	4,521,639,621	1,348,330,095	5,869,969,716
平成28年	264	数量	20,744,537	4,472,821	25,217,358
		金額	4,671,150,782	1,321,368,937	5,992,519,719
平成29年	264	数量	22,646,260	4,724,133	27,370,393
		金額	4,665,360,135	1,379,497,654	6,044,857,789

水産物部取扱高推移表

(単位 数量:kg/金額:円)

年	開日	場数	鮮魚	冷凍	塩干・加工品	合計
昭和63年	66		数量 584,502 金額 632,695,812	数量 416,093 金額 292,733,306	数量 854,922 金額 661,216,463	数量 1,855,517 金額 1,586,645,581
平成元年	290		数量 2,096,230 金額 2,577,331,666	数量 1,442,051 金額 1,055,707,835	数量 3,405,249 金額 2,561,847,173	数量 6,943,530 金額 6,194,886,674
平成2年	285		数量 2,423,192 金額 2,899,308,053	数量 1,660,536 金額 1,216,795,821	数量 4,006,412 金額 2,959,148,563	数量 8,090,140 金額 7,075,252,437
平成3年	274		数量 2,631,351 金額 2,993,444,877	数量 1,407,789 金額 1,079,232,250	数量 4,470,877 金額 3,236,581,818	数量 8,510,017 金額 7,309,258,945
平成4年	274		数量 2,621,527 金額 2,916,902,058	数量 1,720,437 金額 1,296,120,444	数量 4,383,880 金額 3,221,316,058	数量 8,725,844 金額 7,434,338,560
平成5年	275		数量 2,496,787 金額 2,845,966,888	数量 1,749,583 金額 1,320,185,316	数量 4,154,533 金額 3,325,359,115	数量 8,400,903 金額 7,491,511,319
平成6年	272		数量 2,115,919 金額 2,620,037,135	数量 1,613,069 金額 1,252,798,362	数量 4,185,843 金額 3,048,896,919	数量 7,914,831 金額 6,921,732,416
平成7年	273		数量 2,093,873 金額 2,577,554,003	数量 1,466,393 金額 1,222,874,372	数量 4,197,560 金額 3,007,604,125	数量 7,757,826 金額 6,808,032,500
平成8年	272		数量 1,980,333 金額 2,542,913,329	数量 1,287,076 金額 1,237,830,217	数量 4,015,099 金額 2,923,877,950	数量 7,282,508 金額 6,704,621,496
平成9年	273		数量 1,915,031 金額 2,596,379,616	数量 1,350,213 金額 1,397,822,073	数量 4,071,689 金額 2,985,230,502	数量 7,336,933 金額 6,979,432,191
平成10年	275		数量 1,805,872 金額 2,342,306,667	数量 1,272,049 金額 1,328,930,966	数量 4,035,177 金額 3,044,103,043	数量 7,113,098 金額 6,715,340,676
平成11年	272		数量 1,567,342 金額 2,061,411,044	数量 1,272,194 金額 1,158,660,323	数量 3,800,004 金額 2,959,461,086	数量 6,639,540 金額 6,179,532,453
平成12年	279		数量 1,299,877 金額 1,872,827,388	数量 1,258,076 金額 1,048,883,026	数量 3,617,864 金額 2,716,064,141	数量 6,175,817 金額 5,637,774,555
平成13年	276		数量 1,058,838 金額 1,692,667,199	数量 1,053,659 金額 904,169,169	数量 3,399,183 金額 2,603,947,679	数量 5,511,680 金額 5,200,784,047
平成14年	272		数量 1,261,908 金額 1,525,631,110	数量 893,618 金額 797,042,192	数量 3,440,785 金額 2,652,198,813	数量 5,596,311 金額 4,974,872,115
平成15年	273		数量 1,434,234 金額 1,511,892,450	数量 847,102 金額 777,501,645	数量 3,581,056 金額 2,566,443,012	数量 5,862,392 金額 4,855,837,107
平成16年	280		数量 1,392,193 金額 1,409,207,401	数量 801,353 金額 744,883,795	数量 3,258,610 金額 2,447,928,590	数量 5,452,156 金額 4,602,019,786
平成17年	275		数量 1,426,841 金額 1,374,558,273	数量 895,268 金額 769,026,359	数量 3,217,148 金額 2,433,169,615	数量 5,539,257 金額 4,576,754,247
平成18年	275		数量 1,390,493 金額 1,406,481,202	数量 1,011,142 金額 714,326,039	数量 3,215,060 金額 2,458,960,847	数量 5,616,695 金額 4,579,768,088
平成19年	274		数量 1,731,837 金額 1,547,360,530	数量 1,146,069 金額 962,091,471	数量 3,963,979 金額 3,247,948,049	数量 6,841,885 金額 5,757,400,050
平成20年	275		数量 1,678,225 金額 1,594,509,426	数量 1,191,721 金額 1,095,986,929	数量 4,087,112 金額 3,425,227,964	数量 6,957,058 金額 6,115,724,319
平成21年	274		数量 1,862,891 金額 1,635,482,255	数量 825,593 金額 822,317,743	数量 3,228,559 金額 3,201,351,745	数量 5,917,043 金額 5,659,151,743
平成22年	273		数量 2,156,226 金額 1,876,141,397	数量 1,157,080 金額 1,108,672,487	数量 3,245,981 金額 3,062,688,150	数量 6,559,287 金額 6,047,502,034
平成23年	273		数量 2,202,952 金額 1,851,586,213	数量 1,503,497 金額 1,265,974,923	数量 3,319,312 金額 2,932,766,155	数量 7,025,761 金額 6,050,327,291
平成24年	273		数量 2,420,778 金額 1,907,273,980	数量 1,539,040 金額 1,231,619,026	数量 3,407,339 金額 2,645,917,186	数量 7,367,157 金額 5,784,810,192
平成25年	270		数量 2,038,491 金額 1,908,666,533	数量 1,259,127 金額 1,133,639,672	数量 2,786,522 金額 2,336,956,303	数量 6,084,140 金額 5,379,262,508
平成26年	269		数量 1,845,414 金額 1,928,086,230	数量 1,196,831 金額 1,167,519,927	数量 2,510,743 金額 2,259,600,982	数量 5,552,988 金額 5,355,207,139
平成26年	269		数量 1,845,414 金額 1,928,086,230	数量 1,196,831 金額 1,167,519,927	数量 2,510,743 金額 2,259,600,982	数量 5,552,988 金額 5,355,207,139
平成27年	267		数量 1,743,071 金額 1,856,161,593	数量 1,075,428 金額 1,027,411,074	数量 2,304,856 金額 2,176,704,782	数量 5,123,355 金額 5,060,277,449
平成28年	264		数量 1,672,278 金額 1,759,937,871	数量 1,058,265 金額 1,076,270,693	数量 2,194,510 金額 2,109,613,940	数量 4,925,053 金額 4,945,822,504
平成29年	264		数量 1,523,920 金額 1,600,623,785	数量 1,117,920 金額 1,193,449,415	数量 1,767,052 金額 1,759,510,514	数量 4,408,892 金額 4,553,583,714

青 果 部

平成29年の概況

1. 総取扱高

本年の開場日数は264日で、青果部における総取扱数量は27,370トンで、対前年比は108.5%となり、総取扱金額は60億4,486万円で、対前年比は100.9%であった。

また、1日平均の取扱数量は104トン、取扱金額は2,290万円であった。

2. 野菜概況

野菜においては、取扱数量は22,646トンで対前年比は109.0%、取扱金額は、46億6,536万円で対前年比は99.8%であった。

取扱数量については、12月のみ前年同月を下回り、取扱金額については、7月、8月、9月、10月、11月において前年同月を下回る結果となった。

3. 果実概況

果実においては、取扱数量は4,724トンで、対前年比は106.6%、取扱金額は13億7,950万円で対前年比は104.7%であった。

取扱数量については、10月、11月、12月を除いてすべての月で前年同月を上回り、取扱金額については、9月、10月、11月、12月を除いてすべての月で前年同月を上回る結果となった。

青果部月別取扱実績表

(単位 数量：kg／金額：円)

月	開場数 日数		野 菜	果 実	合 計
1	20	数 量	1,776,266	454,476	2,230,742
		金 額	362,636,349	123,233,294	485,869,643
2	20	数 量	1,865,480	360,156	2,225,635
		金 額	377,287,640	103,838,482	481,126,122
3	23	数 量	2,038,819	322,383	2,361,202
		金 額	427,821,524	100,000,769	527,822,293
4	21	数 量	2,005,792	299,437	2,305,228
		金 額	437,468,611	91,022,515	528,491,126
5	22	数 量	1,990,999	314,487	2,305,487
		金 額	379,629,364	88,966,638	468,596,002
6	22	数 量	1,818,520	276,176	2,094,696
		金 額	358,273,533	87,854,767	446,128,300
7	23	数 量	1,583,087	305,283	1,888,369
		金 額	286,682,918	97,553,363	384,236,281
8	22	数 量	1,819,926	315,785	2,135,710
		金 額	355,434,247	111,743,664	467,177,911
9	22	数 量	2,080,019	343,288	2,423,307
		金 額	395,023,465	111,508,602	506,532,067
10	22	数 量	2,003,405	442,255	2,445,659
		金 額	352,597,905	122,823,686	475,421,591
11	22	数 量	1,750,071	522,263	2,272,334
		金 額	415,535,367	125,247,126	540,782,493
12	25	数 量	1,913,877	768,146	2,682,022
		金 額	516,969,212	215,704,748	732,673,960
総計	264	数 量	22,646,260	4,724,133	27,370,393
		金 額	4,665,360,135	1,379,497,654	6,044,857,789

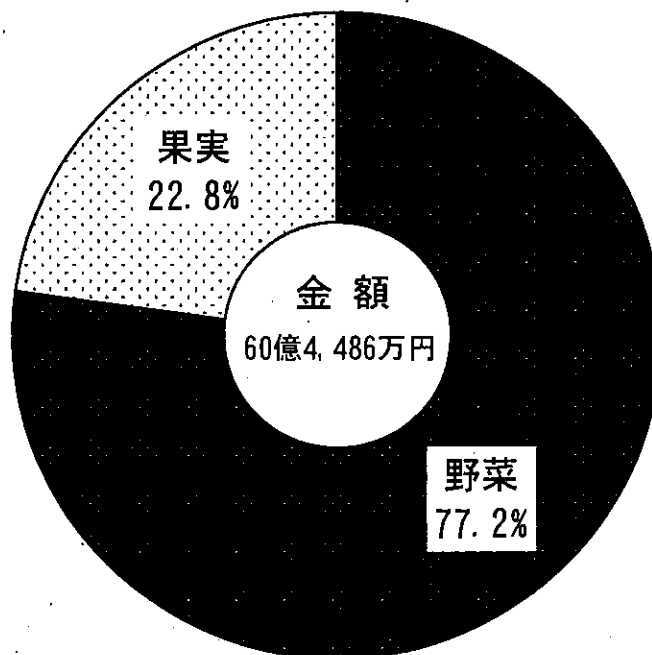
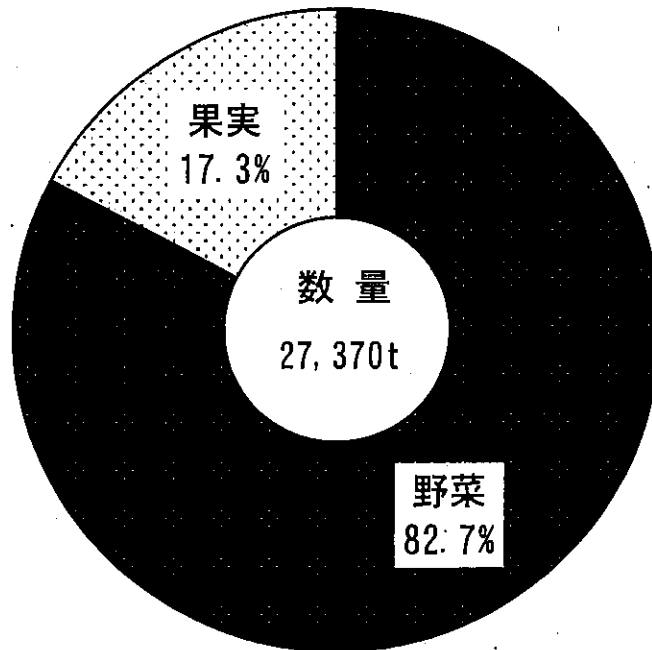
月別市況の概要（野菜）

月	月 毎 の 市 況 概 要
1月	年明けは、全国的な気温高となる中、荷動きが鈍く、相場水準は下がったものの、中旬以降に強い寒気と積雪に見舞われた影響で前年より高値推移となった。入荷量は前年比118%と増加、単価は前年比103%であった。
2月	冬型気圧配置の影響から雪や曇天となる日が多く、白菜やキャベツ等は生育不良から出回りが少なかった。また、根菜類は前進出荷から後半入荷減の単価高となるが、葉茎菜・果菜類の出荷は順調で単価安となった。全体では、入荷量は前年比104%と増加、単価は前年比100%であった。
3月	根菜類の作柄は、前年並みの作付面積ながら強風と干ばつの影響を受けた。キャベツについては、干ばつの影響から小玉傾向となるものの、果菜類と葉茎菜類の作柄については良好で気温上昇とともに順調な出荷となった。全体的な入荷量は、前年比101%、単価は前年比102%とほぼ前年並みであった。
4月	大根、白菜、レタス等は順調な出荷となるが、西南暖地の果菜類が天候の影響から出荷は伸び悩み、また九州産地の玉葱や馬鈴薯等も降雨の影響で掘り取り作業が遅れたことで増産とならず、不安定な出荷となった。全体の入荷量は、前年比106%とやや増加し、単価は前年比103%とほぼ前年並みとなった。
5月	上旬には、連休中の好天の影響から多くの品目で生育が進んで入荷増となったが、中旬以降は入荷量に対して、堅調な価格を維持していた大型野菜・レタス類等の品目の下げ足が早まった。全体では、入荷量は前年比122%と増加し、単価は前年比84%と安値となった。
6月	上旬は、朝晩の低温と空梅雨の影響から生育ペースが緩慢になる品目も多く、一時的に引き合いが強まるものの、中旬以降は気温が上昇して降雨もあったことから、各品目で生育遅れも回復し、全体に相場は弱含みの展開に転じた。入荷量は前年比127%と増加し、単価は前年比84%と安値となった。
7月	最高気温が30度を超える日が続いたが、前月が低温干ばつであったことから傷みや病害が少なく、主要品目の出荷は順調であった。入荷量は、前年比108%とやや増加し、単価は野菜全般の厳しい販売環境から基調安は変わらず、前月に引き続き前年比81%と安値で推移した。
8月	低温や曇雨天が続いた影響で、東北産地の果菜類を中心に出荷が停滞した。降雨によるイタミ発生や収穫作業の遅れ等で、白菜、キャベツ、レタス等はイタミ発生や収穫作業の遅れ等で、不安定な出荷となった。入荷量は前年比104%、単価は盆後の品薄感の強まりから単価高になるも、全体では前年比92%と安値で推移した。
9月	低温や曇天が続いた影響で、東北以北産地の果菜類の出荷が伸び悩んだほか、高冷産地の大型野菜の出荷も安定せず、全体的に品薄感に見舞われた。一方で、大根、人参、馬鈴薯、玉葱は豊作順調で価格が続落した。全体的には、入荷量は前年比119%と増加し、単価は前年比76%と大幅な安値で推移した。
10月	大根、甘藍、葱等の露地野菜に台風21号の影響が出たものの、北海道、東北、准高冷地の作柄は平年並みであった。また、後続の関東・西南暖地の作柄についても順調に推移した。全体的には、入荷量は前年比107%と増加し、単価においては大型野菜が豊作であり、特に昨年価格が高騰した人参、レタス類の価格の暴落したことから、前年比68%となった。
11月	10月下旬からの天候不順により生育に悪影響が出始めた頃、台風21号及び22号の被害を受け、今までの安値から高値へと一転した。主にレタス類・葉物野菜・果菜類を中心に品薄による単価高となり、これらの品目が野菜全体の相場を牽引することになり、前年の高値に近づく状況となった。野菜全般の入荷量は前年比101%となり、単価は前年比95%であった。
12月	12月に入り、出遅れていた西南暖地産のレタス類、果菜類等を中心に本格的な出荷が期待されたが、全国的に低温、少雨の天候が続き、生育が停滞した。特にレタス類は需要が強まるタイミングで絶対量不足となったことや年末に向けて大根、ほうれん草、トマト、キャベツ等の出荷が伸び悩んだ。野菜全体では、入荷量は前年比98%、単価は前年比118%と高値で推移した。

月別市況の概要（果実）

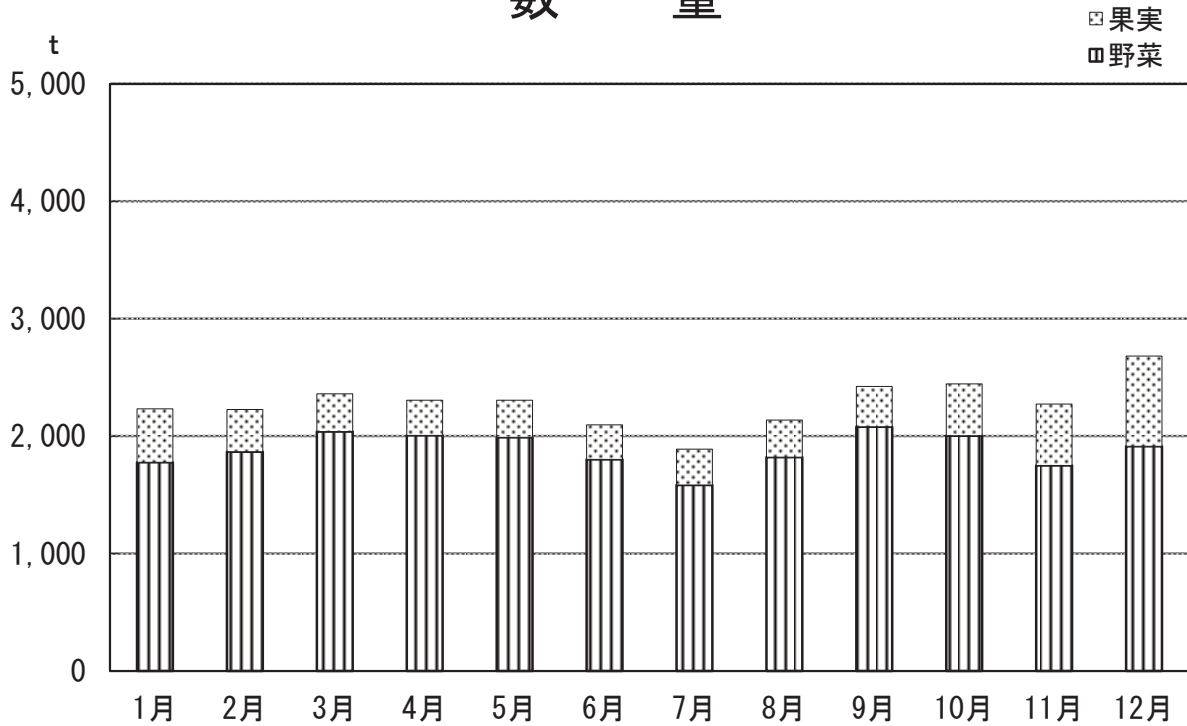
月	月 毎 の 市 況 概 要
1月	国内果実は、昨年秋以降、入荷減少による単価高で推移する中、年末を迎えてようやく品薄感は薄れ、年明け各品目とも順調な出荷を見せたが、中旬以降は寒気の影響から不安定な出荷となった。入荷量は前年度と同水準となり、単価は前年比109%とやや高値となった。
2月	主要の苺は2番果の出回りが本格化し、前月までの不足感は払拭されて単価安となり、りんごは小玉果や下級品が例年より多目であったが、食味良く需要増で、またみかんは前年が不作であったことから大きく入荷増となった。全体では入荷量は前年比138%、単価は前年比97%であった。
3月	主要品目の苺は、佐賀ほのかを中心に安定した出荷となる中、りんごは小玉果中心に出荷増となった。また、柑橘類は不知火・セトか・清見等の露地物が本格化するものの、伊予柑・清見は小玉傾向で、下級品が多くなった。全体的な入荷量は前年比115%、単価は前年比113%と高値で推移した。
4月	これまでの好天で生育が前進していた九州産地の西瓜やメロン類が出荷増で厳しい販売となる中、柑橘類の出荷が前年を上回り、引き合いも強く、八朔や甘夏が堅調な価格を維持した。全体では、入荷量は前年比120%と増加し、単価は前年比108%とやや高値で推移した。
5月	主要な西瓜は、上旬の気温高から一転して中旬以降は曇雨天となったものの、徐々に需要増となり、価格は維持された。また、メロン類は熊本県産から茨城県産に産地移行しているところであるが、小玉傾向で出荷量が伸び悩んだ。全体では入荷量は前年比99%と前年並みとなり、単価は106%とやや高値で推移した。
6月	主要なメロンは、5月から続く干ばつ傾向から食味が良くなかったものの、小玉傾向で出荷が伸び悩んだ。また、夏果実全般に生育が早かった前年と比べて、桜桃や桃などは1週間程度生育が遅れた。入荷量は前年比103%とほぼ前年並み、単価は前年比106%とやや高値で推移した。
7月	桜桃や桃等は、前進出荷であった前年と比べると1週間程度遅い出荷ペースで、出始めは高値になった。西瓜は随時産地移行が順調に進んだものの、猛暑が続いたことで需要増となり、品薄傾向となった。入荷量は前年比115%と増加し、単価は前年比96%安値で推移した。
8月	西瓜は、曇雨天の影響で盆以降に需要が減少したことから、単価が暴落したが、ぶどう類は平年より出遅れたことによる品薄感から高値となった。全体的には、主力の山梨県産の桃やすもも等の出回りが遅い影響で、入荷量が前年比88%と減少し、品薄感から前年比113%と高値で推移した。
9月	秋果実全般の出荷は上旬の出回りが遅かったが、中旬以降は極早生みかんの出荷がスタートし、りんごも潤沢に出回った。また、ぶどう類は着色不良から下級品が多く出回るなか、巨峰・ピオーネ等は品薄で、唯一引き合いが強かった。全体的には、入荷量が前年比87%と減少し、単価は前年比104%で推移した。
10月	りんご、みかん、柿等の秋果実の本格出荷を迎え、各産地の果実が出揃いつつも、一般的に台風21号の影響から出回りが遅く、上旬の出回りが遅かった。全体的には、入荷量が前年比87%と減少し、単価は前年比101%と前年並みで推移した。
11月	曇天、日照不足及び2週連続の台風の影響から、主要品目のみかんは出荷量が減少、県内産地の柿は風落被害による出荷量の激減、りんごは着色・蜜入りが順調でありながら出荷が出遅れることとなった。果実全般の入荷量は、前年比91%と減少し、単価は前年比97%であった。
12月	主要品目のみかんは、11月下旬からの品薄傾向から更に状況が逼迫して、絶対量不足により相場は上げ基調で推移した。また、りんご類については、食味は充実していたものの、小玉果が多く需要減となった。果実全体では、入荷量は前年比84%と減少し、単価は前年比114%と高値で推移した。

青果部種別取扱比率表

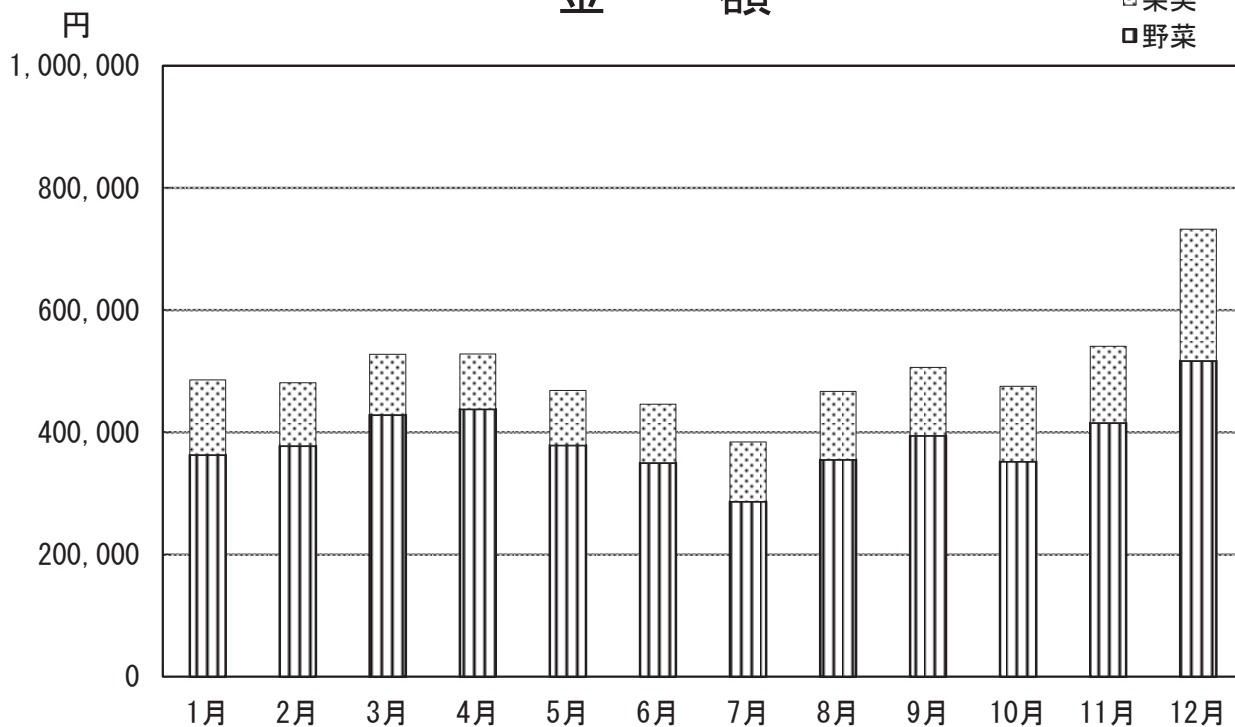


青果部月別取扱高グラフ

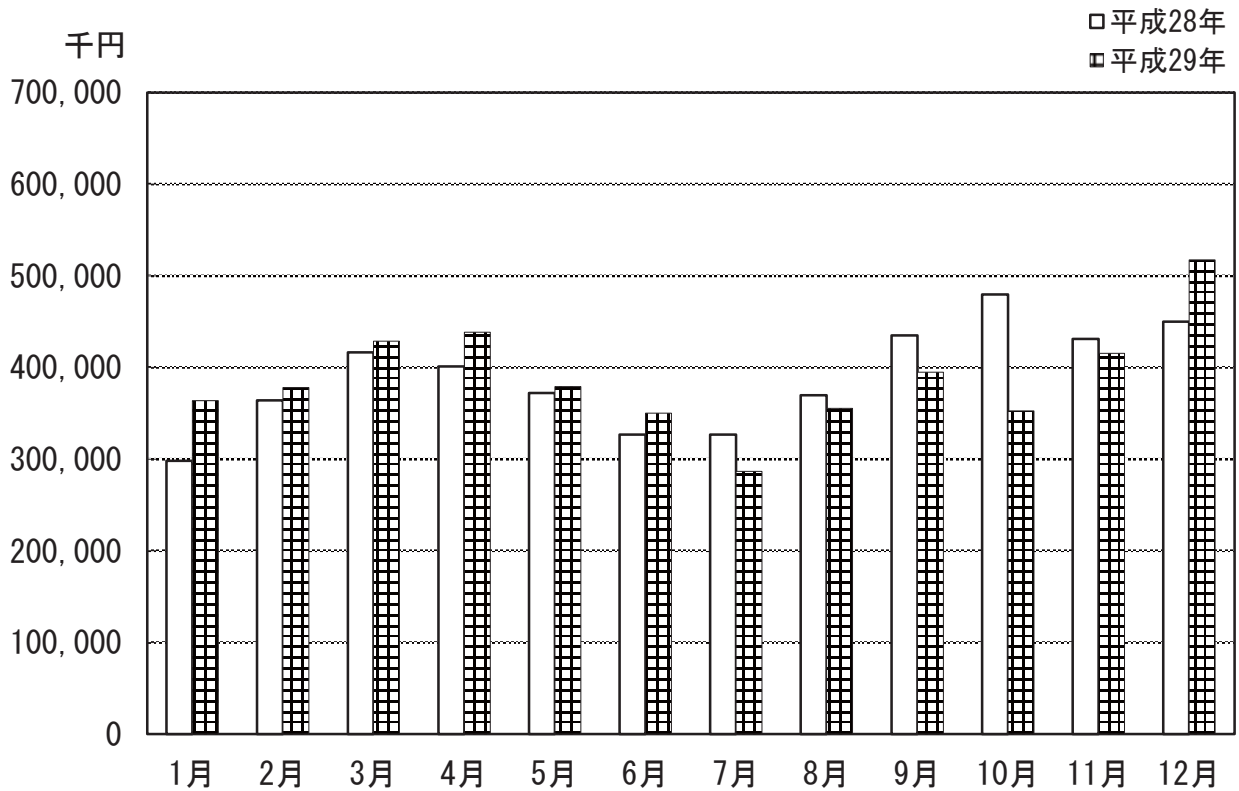
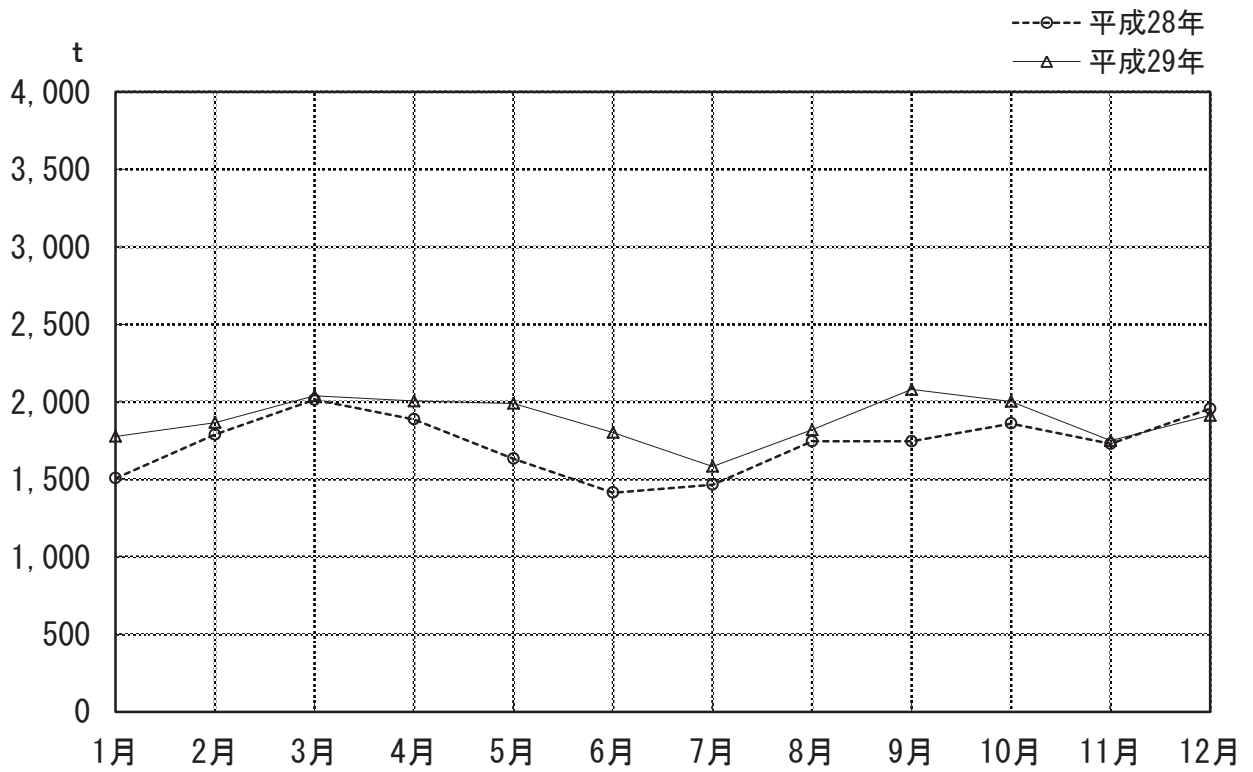
数 量



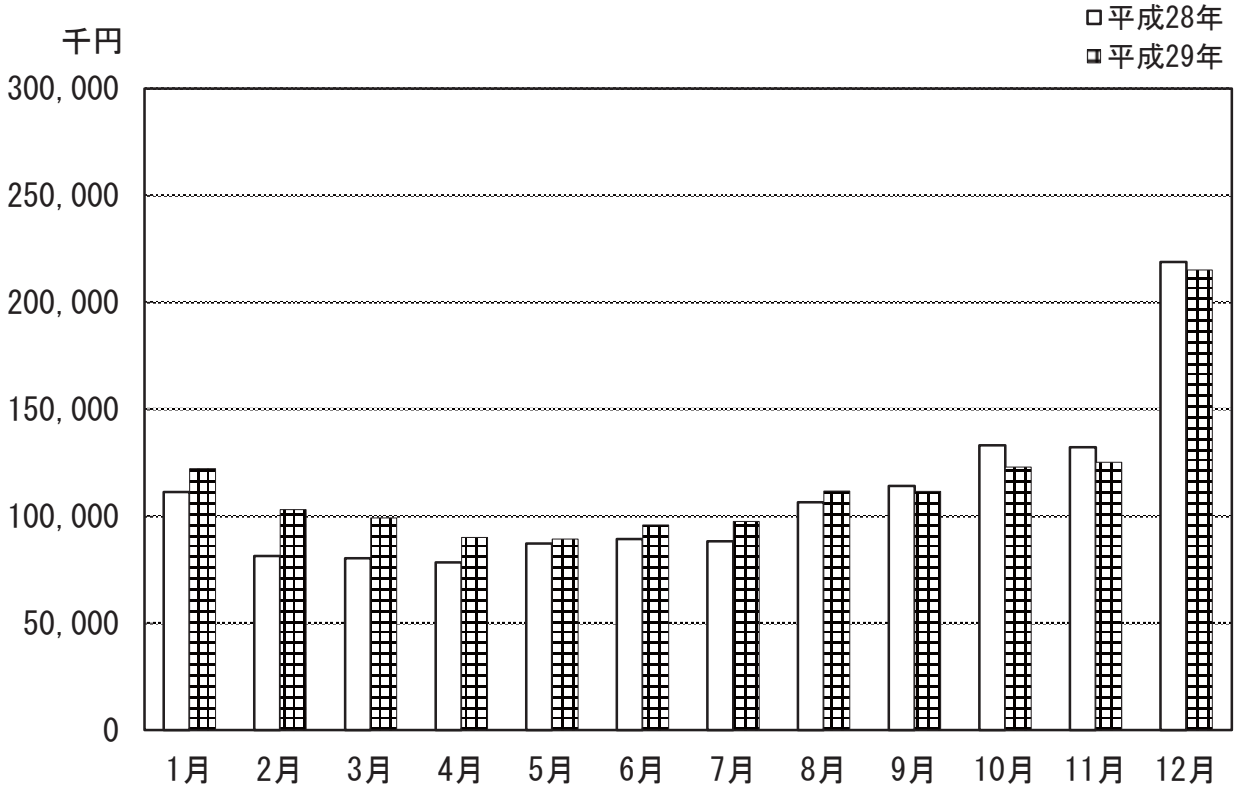
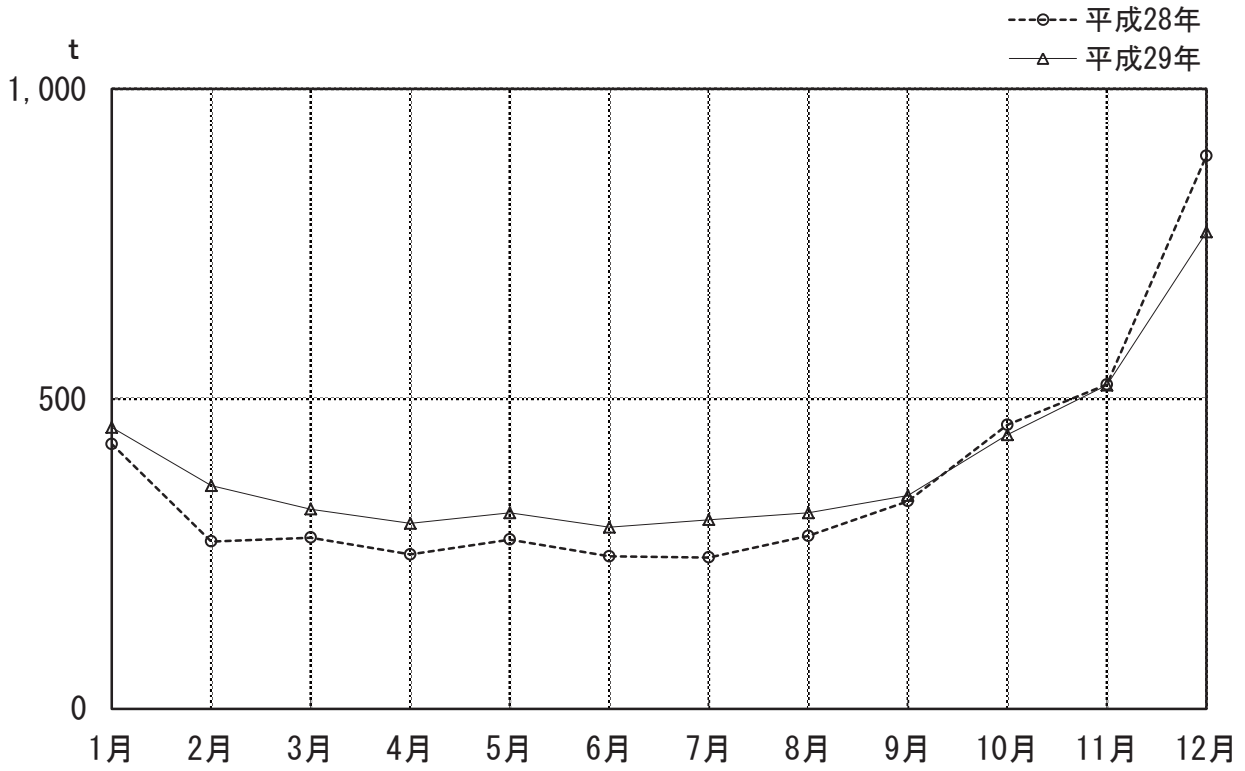
金 額



野菜



果 実



産地別取扱高順位表（野菜）

順位	産地	数量 (kg)	比率 (%)	金額 (円)	比率 (%)
1	北海道	5,363,830.52	23.69	697,985,777	14.96
2	滋賀	2,992,503.14	13.21	846,093,740	18.14
3	長野	1,836,941.45	8.11	340,285,212	7.29
4	長崎	1,661,238.60	7.34	317,051,042	6.80
5	徳島	1,657,862.90	7.32	365,253,762	7.83
6	兵庫	1,249,903.00	5.52	234,937,649	5.04
7	愛知	851,123.48	3.76	196,093,078	4.20
8	青森	802,678.50	3.54	100,395,642	2.15
9	茨城	760,946.90	3.36	118,772,796	2.55
10	福岡	743,736.72	3.28	269,598,360	5.78
11	群馬	732,771.50	3.24	60,489,837	1.30
12	鹿児島	611,918.60	2.70	146,863,380	3.15
13	熊本	526,429.30	2.32	186,489,153	4.00
14	千葉	522,777.30	2.31	61,284,555	1.31
15	佐賀	477,356.40	2.11	81,627,337	1.75
16	宮崎	298,835.70	1.32	89,219,482	1.91
17	メキシコ	298,620.50	1.32	45,638,826	0.98
18	高知	182,338.14	0.81	133,163,818	2.85
19	大分	179,576.20	0.79	46,877,808	1.00
20	ニュージーランド	161,910.50	0.71	23,385,540	0.50
	その他	732,960.44	3.24	303,853,341	6.51
	合計	22,646,259.79	100.00	4,665,360,135	100.00

品目別取扱高順位表（野菜）

順位	品目	数量 (kg)	比率 (%)	金額 (円)	比率 (%)
1	たまねぎ	4,134,510.50	18.26	401,928,574	8.62
2	だいこん	2,880,105.70	12.72	272,963,691	5.85
3	ばれいしょ	2,356,976.25	10.41	368,680,448	7.90
4	きゃべつ	2,251,546.00	9.94	220,923,735	4.74
5	はくさい	1,703,963.33	7.52	162,558,411	3.48
6	レタス	1,275,808.40	5.63	256,413,409	5.50
7	にんじん	1,072,958.55	4.74	139,262,433	2.99
8	トマト	976,562.13	4.31	427,178,738	9.16
9	南瓜	777,960.90	3.44	120,703,491	2.59
10	きゅうり	744,153.80	3.29	192,350,521	4.12
11	ねぎ	520,599.80	2.30	233,335,455	5.00
12	水菜	428,107.65	1.89	206,397,961	4.42
13	小松菜	403,990.80	1.78	155,641,828	3.34
14	えのき	341,247.20	1.51	77,518,966	1.66
15	かんしょ	339,771.93	1.50	82,792,080	1.77
16	ほうれんそう	321,139.46	1.42	192,701,682	4.13
17	なす	230,998.19	1.02	98,079,821	2.10
18	しめじ	194,970.80	0.86	100,758,644	2.16
19	ごぼう	180,035.50	0.79	52,165,867	1.12
20	ブロッコリー	158,131.86	0.70	72,287,534	1.55
	その他	1,352,721.04	5.97	830,716,846	17.81
	合計	22,646,259.79	100.00	4,665,360,135	100.00

産地別取扱高順位表（果実）

順位	産地	数量（kg）	比率（%）	金額（円）	比率（%）
1	和歌山	1,202,237.70	25.45	301,104,304	21.83
2	フィリピン	1,197,955.64	25.36	205,034,322	14.86
3	秋田	338,679.60	7.17	88,994,955	6.45
4	その他外国	280,598.44	5.94	70,213,072	5.09
5	長野	265,064.85	5.61	107,404,087	7.79
6	愛媛	251,476.76	5.32	44,770,848	3.25
7	アメリカ	241,095.52	5.10	104,980,756	7.61
8	佐賀	198,074.99	4.19	108,051,208	7.83
9	ニュージーランド	112,170.00	2.37	63,470,062	4.60
10	青森	110,567.40	2.34	28,629,739	2.08
11	滋賀	100,801.90	2.13	44,003,470	3.19
12	メキシコ	72,199.13	1.53	34,020,725	2.47
13	熊本	54,273.86	1.15	38,538,556	2.79
14	山梨	48,976.55	1.04	33,578,610	2.43
15	茨城	37,602.00	0.80	12,252,631	0.89
16	奈良	35,859.90	0.76	11,111,498	0.81
17	石川	27,467.00	0.58	4,772,205	0.35
18	長崎	21,104.52	0.45	9,070,773	0.66
19	福岡	19,324.20	0.41	8,959,094	0.65
20	鳥取	13,240.92	0.28	2,884,929	0.21
	その他	95,362.35	2.02	57,651,810	4.18
	合計	4,724,133.23	100.00	1,379,497,654	100.00

品目別取扱高順位表（果実）

順位	品目	数量 (kg)	比率 (%)	金額 (円)	比率 (%)
1	みかん	1,189,240.68	25.17	282,046,833	20.45
2	バナナ	1,142,146.00	24.18	191,356,021	13.87
3	ふじ	323,687.40	6.85	82,899,331	6.01
4	その他柑橘類	222,355.75	4.71	49,051,817	3.56
5	オレンジ	190,467.00	4.03	52,357,022	3.80
6	キウイフルーツ	154,527.26	3.27	87,503,188	6.34
7	パイナップル	121,407.50	2.57	24,959,492	1.81
8	いちご	119,867.79	2.54	140,806,296	10.21
9	グレープフルーツ	118,987.00	2.52	24,751,218	1.79
10	すいか	108,885.00	2.30	23,608,447	1.71
11	レモン	105,463.50	2.23	40,031,070	2.90
12	その他りんご	104,649.80	2.22	23,976,456	1.74
13	その他メロン	103,599.00	2.19	38,490,447	2.79
14	巨峰	65,179.05	1.38	56,837,015	4.12
15	もも	64,815.10	1.37	30,670,443	2.22
16	つがる	62,590.00	1.32	13,388,482	0.97
17	伊予柑	56,310.60	1.19	7,329,271	0.53
18	八朔	53,735.00	1.14	9,788,181	0.71
19	その他輸入果実	51,779.73	1.10	34,669,075	2.51
20	その他なし	47,884.20	1.01	16,363,215	1.19
	その他	316,555.87	6.70	148,614,334	10.77
	合計	4,724,133.23	100.00	1,379,497,654	100.00

青果部品目別・月別

品目		年合計	1月	2月	3月	4月	5月
だいこん	数量	2,880,106	257,305	268,153	261,658	253,257	215,586
	金額	272,963,691	21,320,775	23,697,617	25,445,670	24,319,699	18,868,025
	平均価格	95	83	88	97	96	88
かぶら	数量	27,318	7,132	3,564	1,468	778	759
	金額	5,431,805	1,318,324	669,384	331,833	187,254	169,911
	平均価格	199	185	188	226	241	224
にんじん	数量	1,072,959	93,461	88,555	92,945	86,235	90,328
	金額	139,262,433	13,718,126	13,751,952	15,652,822	14,857,675	12,429,569
	平均価格	130	147	155	168	172	138
ごぼう	数量	180,036	11,741	10,929	12,288	9,435	8,368
	金額	52,165,867	4,563,864	4,377,942	4,951,191	3,717,360	3,363,174
	平均価格	290	389	401	403	394	402
たけのこ	数量	8,494	360	538	1,084	5,483	799
	金額	5,361,719	265,680	362,664	839,558	3,221,446	433,151
	平均価格	631	738	674	775	588	542
れんこん	数量	112,472	10,257	9,817	10,346	10,125	8,851
	金額	73,466,623	5,869,801	5,863,320	6,471,306	6,624,936	4,979,124
	平均価格	653	572	597	625	654	563
くわい	数量	580					
	金額	785,840					
	平均価格	1,355					
その他根菜類	数量	2,365	2,365				
	金額	2,075	2,075				
	平均価格	2,075	2,075				
はくさい	数量	1,703,963	237,191	217,858	100,808	127,795	105,745
	金額	162,558,411	21,693,187	20,417,495	12,013,106	16,850,128	8,294,212
	平均価格	95	91	94	119	132	78
水菜	数量	428,108	44,924	48,040	40,022	44,590	33,500
	金額	206,397,961	17,378,353	18,201,132	15,025,761	14,070,515	9,963,904
	平均価格	482	387	379	375	316	297
日野菜	数量	1,374	25	192	238		
	金額	497,229	10,197	44,442	44,766		
	平均価格	362	408	232	188		
小松菜	数量	403,991	22,675	25,316	35,909	36,221	37,538
	金額	155,641,828	8,721,638	10,465,668	9,600,650	11,701,464	9,425,723
	平均価格	385	385	413	267	323	251
白菜な	数量	534	37			154	177
	金額	224,795	9,936			68,180	74,410
	平均価格	421	270			443	420
きゅうり	数量	2,251,546	160,706	172,634	185,719	162,431	198,671
	金額	220,923,735	16,330,037	24,171,994	22,467,463	20,981,615	20,770,810
	平均価格	98	102	140	121	129	105
ほうれんそう	数量	321,139	44,574	52,525	53,136	35,193	27,462
	金額	192,701,682	22,580,691	26,193,490	22,574,131	18,489,415	15,056,419
	平均価格	600	507	499	425	525	548
わさび	数量	520,600	48,043	44,254	58,957	43,627	40,678
	金額	233,335,455	23,417,494	22,371,127	24,205,144	16,342,451	15,661,401
	平均価格	448	487	506	411	375	385
わけぎ	数量	48				48	
	金額	7,167				7,167	
	平均価格	149				149	
ぶと	数量	2,216	200	196	528	1,448	1,506
	金額	2,162,063	78,362	80,413	223,231	841,879	767,554
	平均価格	513	392	410	423	581	510
うど	数量	540	16	40		12	4
	金額	225,985	6,480	12,798		6,224	6,610
	平均価格	418	405	320		519	1,653
わらび	数量	240				10	
	金額	18,112				9,364	
	平均価格	459				936	
ぜんまい	数量	3				3	
	金額	4,186				4,186	
	平均価格	1,308				1,308	
みつば	数量	30,985	2,587	2,595	3,084	2,533	2,581
	金額	27,481,221	2,702,796	2,255,373	2,068,313	1,658,087	1,719,073
	平均価格	887	1,045	869	671	654	666

取扱高表 (野菜)

上段 数量 : kg
 中段 金額 : 円
 下段 平均価格 : 円/kg

6月	7月	8月	9月	10月	11月	12月
203,165 21,991,859 108	193,390 12,377,286 64	199,790 14,018,970 70	233,710 19,689,194 84	293,527 22,065,966 75	245,630 29,125,541 119	254,936 40,043,089 157
747 150,378 201	344 77,867 226	248 60,789 245	626 174,713 279	1,012 206,474 204	1,642 333,573 203	8,998 1,751,305 195
83,810 10,927,952 130	72,209 7,289,446 101	98,440 7,057,591 72	108,990 8,737,712 80	100,860 9,206,849 91	74,391 11,893,155 160	82,736 13,739,584 166
15,445 4,927,932 319	17,381 4,884,539 281	17,550 4,017,277 229	12,785 3,690,954 289	27,070 5,598,828 207	26,754 4,567,450 171	10,290 3,505,356 341
						230 239,220 1,040
5,219 3,197,016 613	2,288 2,395,062 1,047	7,240 4,800,978 663	10,859 7,034,364 648	9,188 5,937,192 646	10,883 6,949,152 639	17,399 13,344,372 767
						580 785,840 1,355
73,985 5,838,981 79	48,157 2,544,747 53	44,327 4,511,278 102	107,441 11,951,993 111	213,985 12,237,435 57	184,708 19,657,630 106	241,963 26,548,219 110
21,595 8,019,753 371	21,896 10,721,559 490	23,804 15,107,716 635	41,455 17,235,102 416	36,677 20,241,696 552	30,803 24,390,081 792	40,803 36,042,389 883
				100 38,075 380	625 281,761 451	195 77,988 401
34,750 9,919,115 285	34,423 10,678,019 310	36,470 14,776,243 405	47,295 18,843,627 398	38,864 13,588,975 350	28,433 17,416,917 613	26,098 20,503,789 786
133 55,404 416	4 1,728 432		29 15,137 518			
147,600 11,862,399 80	195,381 11,175,952 57	241,195 18,480,438 77	240,380 21,176,877 88	186,339 12,542,468 67	186,787 19,036,737 102	173,705 21,926,945 126
25,305 16,436,530 650	10,111 6,774,861 670	5,568 4,855,527 872	8,187 6,878,334 840	20,376 14,681,201 721	18,860 19,059,106 1,011	19,844 19,121,977 964
36,346 13,726,811 378	39,108 13,969,115 357	36,577 15,824,878 433	41,606 19,328,823 465	45,367 19,463,062 429	36,654 21,627,790 590	49,383 27,397,359 555
338 170,629 504						
				15 9,914 661	240 92,448 385	213 91,511 430
30 8,748 292						
2,760 1,696,227 615	2,414 1,566,579 649	2,412 2,317,706 961	2,708 2,954,724 1,091	1,888 1,451,129 769	2,065 2,434,247 1,179	3,357 4,656,967 1,387

青果部品目別・月別

品目		年合計	1月	2月	3月	4月	5月
菊菜	数量	43,037	9,575	9,665	5,960	2,234	822
	金額	28,487,593	5,319,195	5,317,782	2,390,766	1,041,857	460,469
	平均価格	662	556	550	401	466	560
せり	数量	736	112	106	58	106	80
	金額	910,410	101,374	119,869	62,503	108,888	82,120
	平均価格	1,236	902	1,135	1,072	1,025	1,029
にら	数量	20,138	1,380	975	1,895	1,880	2,485
	金額	17,893,179	1,516,569	1,088,037	1,250,197	1,173,972	1,171,093
	平均価格	889	1,099	1,116	660	624	471
その他葉茎菜類	数量	82,775	4,997	6,692	6,278	11,592	1,830
	金額	23,321,314	2,060,246	2,909,885	3,612,080	1,245,030	975,334
	平均価格	282	412	435	575	782	533
セルリー	数量	12,519	891	804	871	1,011	654
	金額	4,135,614	234,972	236,621	290,456	371,506	289,070
	平均価格	330	264	294	333	367	442
アスパラ	数量	7,386	189	300	735	644	1,248
	金額	9,119,808	273,556	355,489	866,370	1,055,645	1,970,716
	平均価格	1,235	1,447	1,187	1,179	1,640	1,579
カリフラワー	数量	24,216	1,096	2,157	1,430	1,291	2,030
	金額	7,470,916	376,558	535,342	377,543	421,756	533,602
	平均価格	309	343	248	264	327	263
ブロッコリー	数量	158,132	10,001	12,979	22,454	15,545	21,558
	金額	72,287,534	5,257,939	4,836,460	6,277,851	6,554,920	8,634,043
	平均価格	457	526	373	280	422	401
レタス	数量	1,275,808	65,111	55,471	103,747	114,657	109,152
	金額	256,413,409	15,171,492	12,875,823	16,924,026	20,019,033	13,982,354
	平均価格	201	233	232	163	175	128
サラダ菜	数量	952	66	69	66	66	36
	金額	457,285	52,629	55,360	51,255	50,306	22,842
	平均価格	480	797	802	777	762	635
パセリ	数量	2,857	154	188	209	214	197
	金額	5,219,954	278,942	238,604	250,876	260,518	267,688
	平均価格	1,827	1,810	1,266	1,198	1,217	1,359
その他洋菜類	数量	23,821	1,384	1,474	1,716	2,014	2,134
	金額	17,763,887	931,633	980,628	1,049,146	1,398,861	1,714,388
	平均価格	746	673	665	611	695	803
青梗菜	数量	41,549	3,131	3,077	3,966	5,073	5,452
	金額	15,372,214	1,047,343	1,160,740	1,204,224	1,741,382	1,553,178
	平均価格	370	335	377	304	343	285
クアサイ	数量	11				3	
	金額	5,508				3,305	
	平均価格	501				1,102	
その他中国野菜	数量	1,147	3		3		23
	金額	796,497	1,102		3,337		26,598
	平均価格	694	367		1,192		1,182
きゅうり	数量	744,154	26,750	27,245	42,085	84,441	167,013
	金額	192,350,521	10,763,614	8,795,243	11,841,492	21,297,993	35,719,299
	平均価格	258	402	323	281	252	214
南瓜	数量	777,961	66,535	65,201	64,455	38,092	71,556
	金額	120,703,491	10,791,715	9,319,306	10,641,016	8,504,323	9,316,285
	平均価格	155	162	143	165	223	130
なす	数量	230,998	8,578	9,441	14,778	11,067	17,797
	金額	98,079,821	4,662,913	5,414,519	7,530,680	6,234,065	8,796,017
	平均価格	425	544	574	510	563	494
トマト	数量	976,562	48,832	48,536	67,101	86,157	118,944
	金額	427,178,738	24,066,293	23,645,429	29,232,327	33,866,436	38,314,790
	平均価格	437	493	487	436	393	322
ピーマン	数量	97,064	7,997	7,723	7,929	8,224	8,057
	金額	47,739,629	4,590,213	4,837,447	4,088,156	3,872,115	3,326,964
	平均価格	492	574	626	516	471	413
ししとう	数量	16,618	457	339	471	522	1,007
	金額	19,900,323	894,288	555,013	747,216	1,043,503	1,735,914
	平均価格	1,198	1,959	1,637	1,586	1,999	1,723
とうもろこし	数量	95,176	36	36	90	216	4,249
	金額	22,291,922	15,552	16,038	31,698	75,654	1,398,014
	平均価格	234	432	446	352	350	329

取扱高表 (野菜)

上段 数量 : kg
 中段 金額 : 円
 下段 平均価格 : 円/kg

6月	7月	8月	9月	10月	11月	12月
444 201,455 454	281 169,258 602	64 62,113 977	471 495,504 1,052	2,026 1,396,589 689	2,705 2,562,336 947	8,790 9,070,269 1,032
40 34,123 862	22 25,829 1,174	18 29,745 1,634	27 34,396 1,293	40 54,863 1,358	46 63,017 1,376	81 193,683 2,379
2,040 996,504 488	1,125 675,579 601	1,469 1,559,004 1,061	1,943 1,964,208 1,011	1,790 1,660,512 928	1,860 2,736,807 1,471	1,297 2,100,697 1,620
1,815 1,180,873 651	11,275 2,089,792 185	16,653 2,551,921 153	16,589 2,680,153 162	5,375 1,251,153 233	5,285 1,111,644 210	4,396 1,653,203 376
945 367,769 389	1,161 374,237 322	588 197,942 337	1,095 381,291 348	818 219,846 269	2,106 676,474 321	1,576 495,430 314
978 1,499,612 1,533	968 838,105 866	1,262 955,089 757	399 521,177 1,308	276 327,913 1,189	261 303,618 1,163	127 152,518 1,201
880 317,596 361	915 307,186 336	528 235,811 447	718 288,707 402	3,372 834,602 248	4,413 1,214,492 275	5,386 2,027,721 376
13,550 5,801,970 428	9,637 3,716,543 386	6,737 3,298,808 490	6,416 3,553,457 554	11,736 5,659,584 482	12,282 6,907,479 562	15,238 11,788,480 774
125,657 15,298,413 122	153,237 14,949,538 98	138,320 22,585,250 163	131,618 21,506,068 163	137,285 17,526,231 128	74,479 36,383,933 489	67,078 49,191,248 733
18 9,752 542	22 14,634 665	49 35,992 735	21 17,172 818	239 17,031 71	160 80,908 506	140 49,404 353
210 244,875 1,164	324 435,022 1,342	264 493,177 1,867	215 418,733 1,944	299 560,813 1,877	296 659,669 2,227	285 1,111,037 3,898
2,110 1,393,593 660	2,276 1,651,637 726	2,719 2,543,313 935	1,988 1,706,254 858	1,808 1,106,113 612	1,774 1,273,613 718	2,424 2,014,708 831
4,113 1,268,039 308	2,386 786,563 330	1,788 856,195 479	3,419 1,398,507 409	4,117 1,317,509 320	2,798 1,519,018 543	2,229 1,519,516 682
				8 2,203 275		
144 115,702 806	312 198,717 638	331 203,502 615	219 157,485 718	108 81,462 757	6 8,592 1,432	
152,859 25,360,741 166	53,888 12,288,815 228	50,722 15,492,574 305	50,830 15,240,080 300	43,930 14,271,104 325	26,239 11,870,931 452	18,152 9,408,635 518
79,850 13,878,623 174	72,877 12,594,816 173	76,270 13,820,419 181	90,046 9,783,471 109	51,786 6,101,731 118	36,044 5,237,219 145	65,249 10,714,567 164
25,608 10,585,791 413	40,537 12,477,193 308	40,237 13,892,255 345	31,962 11,658,889 365	19,031 7,146,050 375	6,953 5,266,828 757	5,009 4,414,616 881
115,702 39,986,576 346	123,216 37,414,806 304	121,299 49,693,369 410	90,810 53,308,165 587	64,740 36,110,440 558	49,790 31,569,060 634	41,434 29,971,047 723
9,766 3,797,866 389	10,512 3,683,550 350	8,699 3,700,583 425	8,057 4,231,758 525	7,916 3,449,110 436	6,783 4,646,790 685	5,401 3,515,072 651
3,745 3,301,414 882	4,593 2,750,368 599	2,233 1,977,141 885	921 856,497 930	957 1,449,426 1,515	728 2,420,369 3,325	645 2,169,174 3,363
20,321 4,859,721 239	27,084 6,023,680 222	34,206 8,315,734 243	8,698 1,456,428 167	159 73,645 463		81 25,758 318

青果部品目別・月別

品目		年合計	1月	2月	3月	4月	5月
オクラ	数量	14,749	275	273	383	573	1,068
	金額	11,752,013	231,240	218,988	312,854	517,233	1,161,452
	平均価格	797	840	803	817	902	1,088
瓜類	数量	22,103	1	150	118	143	1,788
	金額	3,404,532	281	24,732	22,747	71,549	415,912
	平均価格	154	281	165	193	500	233
その他果菜類	数量	1,410				15	213
	金額	659,001				7,560	114,627
	平均価格	467				504	538
いんげん	数量	15,353	1,332	1,267	1,058	1,015	1,194
	金額	15,336,585	1,192,164	1,161,842	932,589	1,140,808	1,275,200
	平均価格	999	895	917	881	1,124	1,068
さやえんどう	数量	3,648	163	112	332	745	1,590
	金額	5,166,702	209,758	185,220	498,474	952,871	1,535,845
	平均価格	1,416	1,287	1,654	1,501	1,280	966
裏えんどう	数量	6,593	566	1,210	1,911	1,240	1,101
	金額	7,445,254	516,024	1,316,995	2,125,013	1,481,706	999,304
	平均価格	1,129	912	1,088	1,112	1,195	908
そら豆	数量	1,876	50	34	284	332	815
	金額	1,147,875	29,160	31,428	205,935	208,980	470,394
	平均価格	612	583	924	725	629	577
枝豆	数量	4,363			115	74	156
	金額	2,801,149			58,817	43,740	242,568
	平均価格	642			513	589	1,555
ササゲ	数量	94					
	金額	113,576					
	平均価格	1,213					
かんしょ	数量	339,772	25,974	375	29,762	24,010	20,486
	金額	82,792,080	5,421,200	138,888	6,914,084	6,138,072	4,929,662
	平均価格	244	209	370	232	256	241
ばれいしょ	数量	2,356,976	130,200	153,573	223,200	300,770	273,875
	金額	368,680,448	25,909,653	35,074,736	51,561,663	68,520,892	42,630,442
	平均価格	156	199	228	231	228	156
さといも	数量	44,927	2,964	2,509	2,453	1,510	1,150
	金額	13,595,771	834,957	626,697	621,635	354,024	480,168
	平均価格	303	282	250	253	234	418
ながいも	数量	144,280	6,190	5,330	9,970	9,970	12,160
	金額	72,650,656	3,643,569	3,068,928	5,303,097	5,242,077	6,795,360
	平均価格	504	589	576	532	526	559
やまのいも	数量	32					
	金額	25,117					
	平均価格	785					
たまねぎ	数量	4,134,511	329,530	424,190	466,689	395,995	292,265
	金額	401,928,574	26,997,697	37,297,385	57,384,502	52,517,852	29,841,509
	平均価格	97	82	88	123	133	102
にんにく	数量	9,098	690	648	840	857	1,518
	金額	9,040,842	727,823	601,722	765,028	1,098,867	1,215,929
	平均価格	994	1,055	929	911	1,282	801
らっきよ	数量	1,140					480
	金額	1,013,546					448,005
	平均価格	889					933
その他主物類	数量	5,112	139	139	66	55	38
	金額	3,453,214	60,912	50,544	24,840	23,436	14,040
	平均価格	676	440	364	379	429	369
わさび	数量	28				3	4
	金額	105,645				6,389	14,800
	平均価格	3,842				2,130	4,229
しょうが	数量	53,613	3,286	2,964	3,305	3,842	3,486
	金額	45,065,176	2,712,894	2,523,906	2,768,418	3,200,655	3,059,650
	平均価格	841	825	852	838	833	878

取扱高表 (野菜)

上段 数量 : kg
 中段 金額 : 円
 下段 平均価格 : 円/kg

6月	7月	8月	9月	10月	11月	12月
2,505	3,098	2,826	1,759	1,057	664	268
2,762,355	2,111,545	2,036,977	1,048,028	618,111	533,657	199,573
1,103	682	721	596	585	804	746
3,320	5,738	4,586	2,636	1,600	1,072	951
862,166	814,923	479,091	336,698	158,815	132,650	84,968
260	142	104	128	99	124	89
399	439	249	90		6	
213,948	190,847	89,921	36,396		5,702	
536	435	362	404		950	
3,036	1,825	827	840	877	996	1,086
2,377,095	1,412,250	1,092,990	944,520	912,025	1,390,824	1,504,278
783	774	1,321	1,125	1,040	1,396	1,385
124	212	131	78	78	20	63
242,606	306,840	388,049	242,892	204,876	102,600	296,671
1,957	1,447	2,962	3,114	2,627	5,130	4,709
76	67	35	38	13	74	263
94,258	120,973	106,110	139,212	36,936	133,920	374,803
1,240	1,806	3,032	3,663	2,841	1,810	1,425
331						30
159,858						42,120
483						1,404
967	1,309	1,362	372	9		
739,891	719,023	702,621	291,249	3,240		
766	549	516	783	360		
	28	66				
	27,972	85,604				
	999	1,305				
8,162	15,525	30,960	52,619	41,384	39,861	50,656
2,586,060	3,907,439	8,388,620	14,094,691	9,308,713	10,064,648	10,900,003
317	252	271	268	225	252	215
229,094	132,356	163,804	209,335	154,864	176,486	209,421
32,201,337	19,674,000	19,774,536	20,125,229	14,502,385	17,577,605	21,127,970
141	149	121	96	94	100	101
1,278	1,477	1,538	3,674	5,737	5,688	14,952
815,832	625,212	687,166	1,142,910	1,503,291	1,709,267	4,194,612
638	423	447	311	262	301	281
14,990	14,780	18,140	21,800	12,600	7,770	10,580
8,127,864	8,095,140	9,302,364	10,961,958	5,674,363	2,610,684	3,825,252
542	548	513	503	450	336	362
				24	8	
				18,507	6,610	
				771	826	
257,658	192,237	315,839	412,979	352,768	343,740	350,620
26,584,917	18,962,994	28,497,936	30,814,484	27,900,711	30,291,396	34,837,191
103	99	90	75	79	88	99
644	711	784	593	559	607	647
674,157	826,245	841,537	464,508	702,591	586,361	536,074
1,047	1,162	1,074	783	1,257	966	829
660						
565,541						
857						
54	50	74	74	391	1,031	3,003
19,980	20,088	28,309	30,340	326,268	765,737	2,088,720
373	402	383	410	836	743	695
2	12					7
12,118	33,782					38,556
6,059	2,815					5,508
5,670	6,234	5,377	4,445	5,951	4,021	5,034
4,837,672	4,964,194	4,657,668	3,878,193	4,857,300	3,350,614	4,254,012
853	796	866	872	816	833	845

青果部品目別・月別

品目		年合計	1月	2月	3月	4月	5月
かいわれ	数量	12,790	1,028	984	1,130	1,056	1,168
	金額	4,053,393	326,761	311,666	357,803	333,182	370,119
	平均価格	317	318	317	317	316	317
しそ	数量	8,814	701	584	654	646	853
	金額	24,900,971	1,859,365	1,474,206	1,645,144	1,555,223	2,300,370
	平均価格	2,825	2,651	2,524	2,514	2,406	2,696
みょうが	数量	602		18	6	42	84
	金額	1,159,108		22,030	8,482	57,648	132,872
	平均価格	1,924		1,224	1,414	1,373	1,591
その他香辛・つまもの類	数量	8,546	511	1,001	579	595	826
	金額	14,468,287	686,538	782,727	1,027,633	1,243,735	1,847,985
	平均価格	1,693	1,344	782	1,776	2,090	2,238
生しいたけ	数量	141,899	13,521	12,026	16,058	10,737	12,039
	金額	124,152,366	13,841,764	11,807,113	11,308,801	8,739,824	8,982,964
	平均価格	875	1,024	982	704	814	746
まつたけ	数量	1,875					
	金額	12,754,044					
	平均価格	6,801					
なめこ	数量	15,585	1,377	1,100	1,373	1,067	995
	金額	9,321,397	822,495	642,438	769,806	576,148	568,296
	平均価格	598	597	584	561	540	571
えのき	数量	341,247	28,308	31,450	42,094	29,212	24,307
	金額	77,518,966	7,750,960	6,871,381	5,507,610	4,884,055	4,145,642
	平均価格	227	274	218	131	167	171
しめじ	数量	194,971	17,208	15,602	18,072	14,754	15,158
	金額	100,758,644	10,473,043	8,763,434	8,827,756	6,968,766	6,183,644
	平均価格	517	609	562	488	472	408
その他きのこ類	数量	127,038	10,713	10,632	11,277	10,197	9,898
	金額	80,389,918	6,883,869	6,809,132	6,835,568	5,754,067	5,426,900
	平均価格	633	643	640	606	564	548
うめ	数量	16,469					521
	金額	8,341,186					149,688
	平均価格	506					287
ゆず・すだち	数量	2,799	204	48	10		
	金額	1,593,825	90,504	106,488	36,180		
	平均価格	569	445	2,219	3,618		
その他野菜	数量	7,086	1,412	98	744	597	591
	金額	7,993,262	1,911,751	146,285	544,909	787,000	596,620
	平均価格	1,128	1,354	1,495	733	1,318	1,009
野菜加工品	数量	24,190	1,414	1,483	1,851	1,314	2,300
	金額	12,257,267	1,105,713	998,283	813,976	742,139	1,005,549
	平均価格	507	782	673	440	565	437

取扱高表 (野菜)

上段 数量 : kg
 中段 金額 : 円
 下段 平均価格 : 円/kg

6月	7月	8月	9月	10月	11月	12月
1,062	1,118	1,206	1,048	862	928	1,200
336,745	354,500	382,303	333,964	274,026	294,175	378,149
317	317	317	319	318	317	315
910	706	916	630	576	796	842
2,149,119	2,015,094	3,313,851	1,714,840	1,456,548	2,488,424	2,928,787
2,363	2,856	3,618	2,722	2,529	3,126	3,479
86	129	102	37	15	2	82
160,876	311,153	328,824	88,343	25,734	4,406	18,740
1,871	2,405	3,236	2,368	1,763	2,203	229
796	441	754	666	627	557	1,196
1,447,031	782,626	1,328,688	1,037,572	959,150	1,190,145	2,134,457
1,819	1,776	1,763	1,558	1,531	2,136	1,785
9,680	8,953	10,631	11,161	11,904	11,063	14,128
7,249,518	5,894,243	7,397,142	10,047,165	11,279,638	12,283,252	15,320,942
749	658	696	900	948	1,110	1,084
1	286	505	557	318	194	14
54,000	2,455,920	2,778,300	3,124,656	2,710,368	1,552,500	78,300
54,000	8,587	5,502	5,610	8,512	8,003	5,593
1,055	1,025	1,195	1,690	1,388	1,810	1,510
592,110	568,080	672,462	1,004,454	826,308	1,209,222	1,069,578
561	554	563	594	595	668	708
21,167	14,541	14,284	20,348	39,054	39,472	37,010
3,401,551	2,742,427	2,572,069	5,551,147	8,494,134	11,900,430	13,697,560
161	189	180	273	217	301	370
14,834	13,384	13,354	16,265	22,101	17,295	16,944
5,148,037	4,507,391	4,689,413	8,618,645	11,540,868	12,375,319	12,662,328
347	337	351	530	522	716	747
9,265	9,639	9,901	10,728	12,764	9,662	12,362
4,837,877	4,793,610	5,153,393	7,627,068	8,560,922	7,731,577	9,975,935
522	497	521	711	671	800	807
15,598	350					
8,014,810	176,688					
514	505					
	30	40	53	67	112	2,237
	49,680	45,185	50,946	130,924	153,123	930,795
	1,656	1,144	961	1,969	1,365	416
470	664	444	678	546	179	662
499,316	573,953	527,507	879,600	606,946	334,282	585,093
1,063	864	1,189	1,297	1,112	1,868	883
2,610	1,968	1,923	2,297	2,191	2,479	2,361
1,074,146	721,458	756,283	1,023,803	1,117,013	1,377,852	1,521,052
412	367	393	446	510	556	644

青果部品目別・月別

品目		年合計	1月	2月	3月	4月	5月
みかん	数量	1,189,241	222,826	108,183	14,831	10	410
	金額	282,046,833	49,290,183	25,424,042	3,899,470	5,184	605,816
	平均価格	237	221	235	263	518	1,477
ネーブル	数量	495					
	金額	154,572					
	平均価格	312					
甘夏	数量	25,109	208	410	501	15,575	8,035
	金額	4,396,101	56,484	99,392	97,308	3,095,626	1,021,317
	平均価格	175	272	242	194	199	127
伊予柑	数量	56,311	11,860	17,750	24,554	1,587	
	金額	7,329,271	1,957,580	2,247,922	2,776,075	201,030	
	平均価格	130	165	127	113	127	
八朔	数量	53,735	5,260	7,240	19,480	20,110	1,645
	金額	9,788,181	1,126,496	1,366,257	3,601,029	3,433,287	261,112
	平均価格	182	214	189	185	171	159
ボンカン	数量	13,538	4,340	6,620	2,165		
	金額	2,998,660	1,250,143	1,374,459	264,384		
	平均価格	222	288	208	122		
その他柑橘類	数量	222,356	3,216	13,634	51,276	50,006	52,082
	金額	49,051,817	1,742,045	4,365,869	11,526,380	11,085,526	10,129,620
	平均価格	221	542	320	225	222	194
つがる	数量	62,590					
	金額	13,388,482					
	平均価格	214					
ジョナゴールド	数量	27,190	810	1,280	300	3,610	5,320
	金額	6,639,405	217,728	288,468	94,059	956,327	1,527,573
	平均価格	244	269	225	314	265	287
ぶじ	数量	323,687	74,968	58,513	23,712	11,004	5,898
	金額	82,899,331	18,691,801	12,924,909	5,321,410	2,416,426	1,804,582
	平均価格	256	249	221	224	220	306
王林	数量	23,114	3,360	5,450	348	636	70
	金額	5,194,659	811,512	1,109,701	93,960	148,230	24,948
	平均価格	225	242	204	270	233	356
その他りんご	数量	104,650	380				
	金額	23,976,456	123,120				
	平均価格	229	324				
幸水	数量	13,325					
	金額	4,948,291					
	平均価格	371					
豊水	数量	11,600					
	金額	3,823,528					
	平均価格	330					
二十世紀	数量	2,580					
	金額	541,901					
	平均価格	210					
その他なし	数量	47,884	105				
	金額	16,363,215	20,952				
	平均価格	342	200				
萬有柿	数量	21,831	1,330	195			
	金額	4,777,523	482,976	53,136			
	平均価格	219	363	272			
平核無柿	数量	12,749					
	金額	1,758,875					
	平均価格	138					
その他柿	数量	22,806	436	410		5	
	金額	7,264,387	563,349	518,053		3,240	
	平均価格	319	1,291	1,264		648	
びわ	数量	1,220				14	439
	金額	1,090,271				23,436	389,922
	平均価格	893				1,674	888
もも	数量	64,815					26
	金額	30,670,443					59,940
	平均価格	473					2,305

取扱高表 (果実)

上段 数量 : kg
 中段 金額 : 円
 下段 平均価格 : 円/kg

6月	7月	8月	9月	10月	11月	12月
3,264 3,459,753 1,060	2,840 2,554,806 900	1,042 850,262 816	26,031 6,411,891 246	94,817 18,404,586 194	218,204 44,280,499 203	496,784 126,860,341 255
						495 154,572 312
380 25,974 68						
						560 146,664 262
						413 109,674 266
30,502 5,352,666 175	15,312 2,850,455 186	2,419 392,451 162	2,099 214,099 102	30 7,776 259	277 154,494 557	1,503 1,230,436 819
		9,220 2,930,580 318	51,500 10,226,193 199	1,870 231,709 124		
3,520 1,152,894 328	930 302,183 325	270 143,316 531		1,710 409,212 239	8,450 1,334,453 158	990 213,192 215
2,230 786,661 353	630 245,657 390			9,300 2,475,690 266	52,520 15,740,306 300	84,912 22,491,889 265
		50 23,134 463			7,540 1,716,874 228	5,660 1,266,300 224
50 12,118 242		831 257,796 310	975 346,691 356	80,464 19,366,991 241	19,340 3,623,280 187	2,610 246,460 94
	40 38,880 972	7,545 3,224,394 427	5,740 1,685,017 294			
		1,830 693,900 379	8,160 2,640,820 324	1,580 480,708 304	30 8,100 270	
		30 26,568 886	1,980 407,333 206	570 108,000 189		
		70 40,284 575	14,965 4,631,256 309	28,338 10,148,965 358	3,765 1,295,815 344	641 225,943 352
				1,785 373,063 209	14,026 2,974,431 212	4,495 893,917 199
				2,841 384,143 135	9,908 1,374,732 139	
		20 15,595 780	2,417 792,886 328	15,138 2,761,314 182	3,314 895,348 270	1,067 1,714,602 1,606
742 656,738 885	25 20,175 801					
3,890 2,621,040 674	20,423 10,072,295 493	23,883 11,432,318 479	13,967 5,637,775 404	1,602 563,899 352	1,025 283,176 276	

青果部品目別・月別

品目		年合計	1月	2月	3月	4月	5月
すもも	数量	5,124					
	金額	2,961,486					
	平均価格	578					
さくらんぼ	数量	7,131					1,492
	金額	10,679,340					2,364,634
	平均価格	1,498					1,585
その他仁果・核果類	数量	1,415					
	金額	930,492					
	平均価格	657					
デラウェア	数量	14,857					46
	金額	11,291,065					73,440
	平均価格	760					1,611
ネオマスカット	数量	2,781					
	金額	4,353,156					
	平均価格	1,565					
ベリーA	数量	3,132					
	金額	2,226,074					
	平均価格	711					
巨峰	数量	65,179					5
	金額	56,837,015					17,172
	平均価格	872					3,469
ピオーネ	数量	1,911					
	金額	1,388,707					
	平均価格	727					
その他ぶどう	数量	27,834	958	455	2,226	2,133	2,168
	金額	17,384,061	357,156	244,166	645,354	773,658	915,196
	平均価格	625	373	536	290	363	422
いちじく	数量	26,250					51
	金額	18,274,842					77,843
	平均価格	696					1,517
いちご	数量	119,868	13,096	19,086	29,850	26,380	10,793
	金額	140,806,296	18,061,812	22,270,148	30,357,857	22,998,580	8,221,560
	平均価格	1,175	1,379	1,167	1,017	872	762
アールスメロン	数量	12,680	1,786	542	539	596	701
	金額	9,890,773	1,011,420	571,536	621,331	556,632	648,980
	平均価格	780	1,287	1,054	1,152	933	926
プリンスメロン	数量	45				5	40
	金額	28,652				3,812	24,840
	平均価格	637				762	621
アンデスメロン	数量	3,515		25		260	740
	金額	1,546,853		16,200		160,790	380,020
	平均価格	440		648		618	514
アムスメロン	数量	631					210
	金額	305,748					79,596
	平均価格	485					379
その他メロン	数量	103,599	1,818	2,010	3,760	5,292	7,628
	金額	38,490,447	648,929	827,280	1,464,804	1,708,175	3,117,461
	平均価格	372	357	412	390	323	409
すいか	数量	108,885		20	426	5,657	16,454
	金額	23,608,447		18,468	174,208	2,006,238	5,062,317
	平均価格	217		923	409	355	308
その他国産果実	数量	2,971	268				8
	金額	5,859,825	566,505				30,456
	平均価格	1,973	2,117				3,807
バナナ	数量	1,142,146	65,495	72,212	85,292	96,522	118,913
	金額	191,356,021	10,830,977	12,170,242	14,985,877	17,926,016	19,784,698
	平均価格	168	165	169	176	186	166
パイナップル	数量	121,408	5,280	5,400	8,860	8,630	11,806
	金額	24,959,492	1,191,240	1,128,438	1,663,718	1,669,356	2,444,014
	平均価格	206	226	209	188	193	207
キウイフルーツ	数量	154,527	8,909	10,636	12,770	10,205	17,287
	金額	87,503,188	4,489,340	6,171,351	7,749,516	6,596,120	10,751,153
	平均価格	566	504	580	607	646	622
レモン	数量	105,464	5,898	6,655	8,599	8,228	9,994
	金額	40,031,070	2,398,946	2,575,875	3,348,642	3,354,215	4,003,574
	平均価格	380	407	387	389	408	401

取扱高表 (果実)

上段 数量: kg
 中段 金額: 円
 下段 平均価格: 円/kg

6月	7月	8月	9月	10月	11月	12月
1,190 699,149 587	1,571 928,615 591	1,391 769,257 553	959 553,935 577	14 10,530 771		
3,658 5,629,318 1,539	1,982 2,685,388 1,355					
	114 67,824 595	450 298,533 663	627 407,740 651	220 155,369 706	4 1,026 257	
3,011 2,777,998 922	6,767 5,011,825 741	4,859 3,334,220 686	174 93,582 538			
6 18,900 3,150	164 386,424 2,356	1,914 3,177,468 1,660	513 456,084 889	119 197,100 1,654	66 117,180 1,789	
		334 227,340 681	2,718 1,950,458 718	80 48,276 603		
283 596,244 2,106	4,438 5,256,640 1,184	12,537 12,330,057 984	19,640 16,279,541 829	22,615 17,568,760 777	5,269 4,594,417 872	392 194,184 495
3 10,800 3,600	49 80,935 1,665	418 351,648 841	748 518,832 694	694 426,492 615		
363 184,712 509	46 67,133 1,472	3,058 1,960,524 641	9,161 5,325,264 581	3,469 3,602,966 1,039	1,933 2,023,812 1,047	1,864 1,284,120 689
82 129,600 1,583	393 436,071 1,109	12,322 8,644,920 702	9,969 6,745,822 677	3,278 2,166,046 661	155 74,540 481	
1,035 1,882,717 1,819	1,801 3,375,692 1,874	1,980 3,725,194 1,881	2,252 4,257,482 1,891	2,156 4,143,526 1,922	2,795 5,309,540 1,900	8,643 16,202,188 1,875
441 418,932 950	1,592 897,105 563	2,209 1,088,386 493	698 366,383 525	1,214 609,156 502	1,366 1,026,000 751	1,995 2,074,912 1,040
535 234,630 439	1,555 594,331 382	400 160,882 402				
200 92,016 460	221 134,136 608					
31,665 11,134,759 352	22,606 7,203,845 319	15,477 5,049,940 326	4,943 1,807,034 366	2,965 1,111,181 375	3,283 2,185,489 666	2,153 2,231,550 1,037
7,552 1,825,288 242	47,738 8,756,938 183	30,538 5,683,229 186	360 52,061 145	140 29,700 212		
19 68,796 3,659	184 439,486 2,390	359 793,163 2,207	275 700,321 2,544	374 860,145 2,298	606 947,103 1,564	878 1,453,850 1,656
103,440 17,129,632 166	96,381 16,910,838 175	97,476 15,816,185 162	99,878 16,544,570 166	109,224 17,085,009 156	108,338 16,499,307 152	88,976 15,672,670 176
10,880 2,465,359 227	14,430 2,991,938 207	16,608 3,176,115 191	8,830 2,029,576 230	9,320 1,952,184 209	9,709 1,894,007 195	11,655 2,353,547 202
18,527 10,929,513 590	15,113 8,837,068 585	14,514 8,401,871 579	14,621 7,976,891 546	10,872 5,872,498 540	10,641 5,013,592 471	10,431 4,714,275 452
9,569 3,980,479 416	9,344 3,807,622 407	10,061 3,804,481 378	9,495 3,293,486 347	9,210 3,069,607 333	10,072 3,168,189 315	8,339 3,225,954 387

青果部品目別・月別

品目		年合計	1月	2月	3月	4月	5月
オレンジ	数量	190,467	8,806	10,340	14,432	17,807	21,923
	金額	52,357,022	2,719,926	3,097,971	4,182,244	5,171,439	6,341,512
	平均価格	275	309	300	290	290	289
グレープフルーツ	数量	118,987	9,639	8,262	11,118	8,891	11,322
	金額	24,751,218	2,236,791	1,895,464	2,319,859	2,123,888	2,754,006
	平均価格	208	232	229	209	239	243
その他輸入果実	数量	51,780	3,030	3,426	4,214	3,103	5,672
	金額	34,669,075	1,372,626	2,073,812	3,058,600	2,790,169	4,259,333
	平均価格	670	453	605	726	899	751
果実加工品	数量	30,723	1,394	1,403	3,130	3,171	3,309
	金額	17,905,087	1,013,257	1,005,323	1,754,684	1,815,115	1,790,003
	平均価格	583	727	717	561	572	541

取扱高表 (果実)

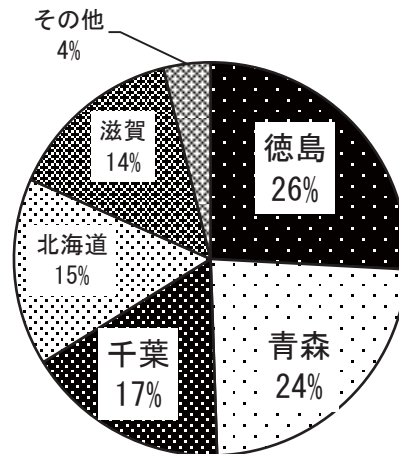
上段 数量 : kg
 中段 金額 : 円
 下段 平均価格 : 円/kg

6月	7月	8月	9月	10月	11月	12月
19,123 5,569,658 291	21,012 5,416,161 258	20,987 5,614,504 268	17,001 4,261,676 251	12,825 3,231,797 252	13,444 3,198,737 238	12,767 3,551,397 278
11,135 2,504,601 225	10,217 1,983,614 194	12,869 2,353,946 183	6,902 1,207,688 175	8,466 1,333,591 158	8,840 1,446,752 164	11,326 2,591,018 229
5,317 3,582,766 674	4,669 3,732,747 800	4,296 3,134,865 730	3,484 2,367,319 680	3,253 2,520,887 775	5,484 2,844,480 519	5,834 2,931,471 503
3,563 1,921,056 539	2,698 1,466,536 544	3,521 1,816,338 516	2,207 1,318,896 598	1,701 1,112,810 654	1,861 1,221,447 656	2,766 1,669,622 604

品目別・産地別取扱高表（野菜・青果）

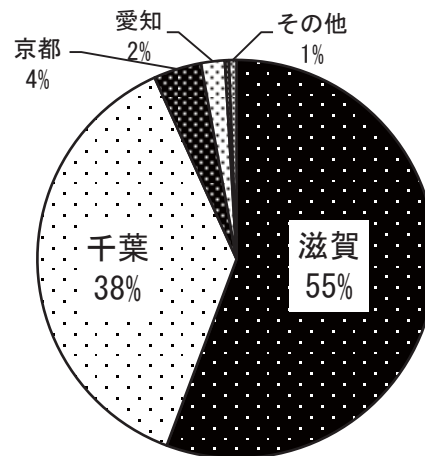
だいこん	産地	数量 (kg)	金額 (円)
1	徳島	744,387.00	72,352,165
2	青森	680,410.00	58,560,033
3	千葉	481,905.00	50,526,141
4	北海道	443,790.00	37,758,731
5	滋賀	418,190.90	44,744,574
	その他	111,422.80	9,022,047
	計	2,880,105.70	272,963,691

だいこん



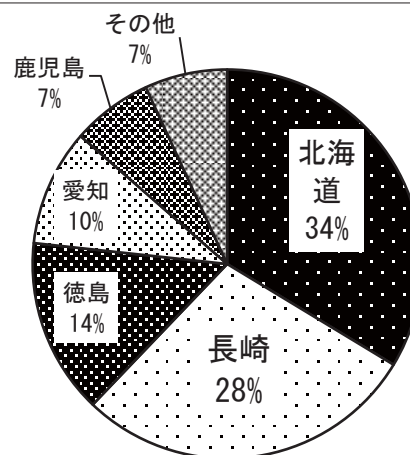
かぶら	産地	数量 (kg)	金額 (円)
1	滋賀	15,217.50	2,646,159
2	千葉	10,255.40	2,488,871
3	京都	1,063.00	125,841
4	愛知	524.00	67,194
5	徳島	90.00	27,761
	その他	167.60	75,979
	計	27,317.50	5,431,805

かぶら



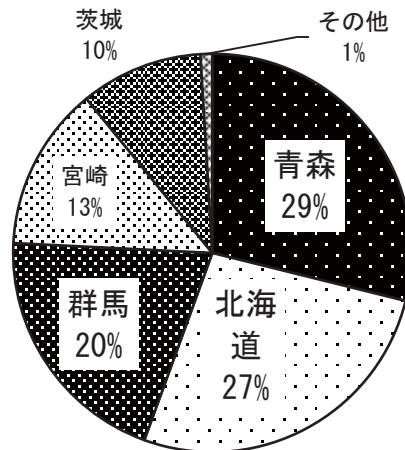
にんじん	産地	数量 (kg)	金額 (円)
1	北海道	361,200.00	33,250,598
2	長崎	305,570.00	44,040,370
3	徳島	156,410.00	25,995,618
4	愛知	104,100.00	15,330,779
5	鹿児島	71,960.00	11,384,680
	その他	73,718.55	9,260,388
	計	1,072,958.55	139,262,433

にんじん



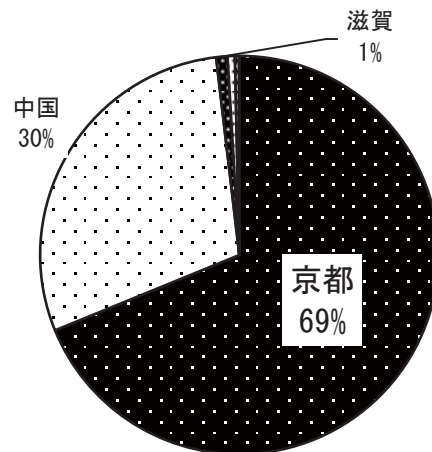
ごぼう	産地	数量 (kg)	金額 (円)
1	青森	51,984.00	21,784,000
2	北海道	48,020.00	7,088,980
3	群馬	36,450.00	7,436,364
4	宮崎	23,961.00	9,633,384
5	茨城	17,900.00	5,174,388
	その他	1,720.50	1,048,751
計		180,035.50	52,165,867

ごぼう




たけのこ	産地	数量 (kg)	金額 (円)
1	京都	5,836.30	3,336,768
2	中国	2,486.00	1,837,362
3	滋賀	78.00	72,252
4	熊本	50.00	83,060
5	愛知	30.00	6,389
	その他	14.00	25,888
計		8,494.30	5,361,719

たけのこ

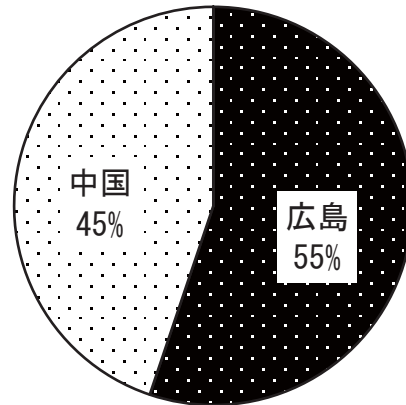


れんこん	産地	数量 (kg)	金額 (円)
1	徳島	112,260.00	73,354,195
2	愛知	160.00	63,828
3	熊本	32.00	34,560
4	茨城	20.00	14,040
計		112,472.00	73,466,623

れんこん

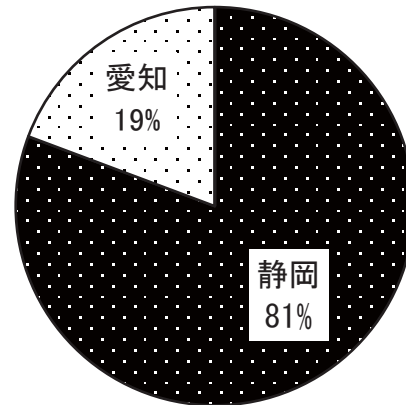


くわい	産地	数量 (kg)	金額 (円)
1	広島	320.00	570,672
2	中国	260.00	215,168
	計	580.00	785,840



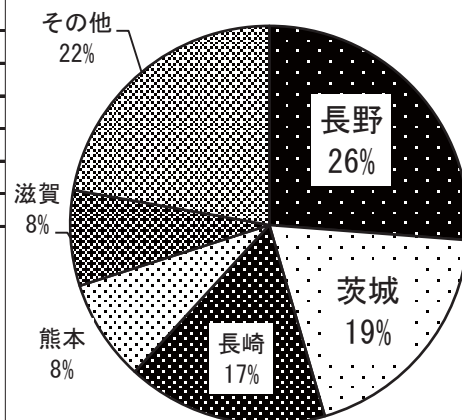
くわい

その他根菜類	産地	数量 (kg)	金額 (円)
1	静岡	0.92	2,106
2	愛知	0.22	259
	計	1.14	2,365



その他根菜類

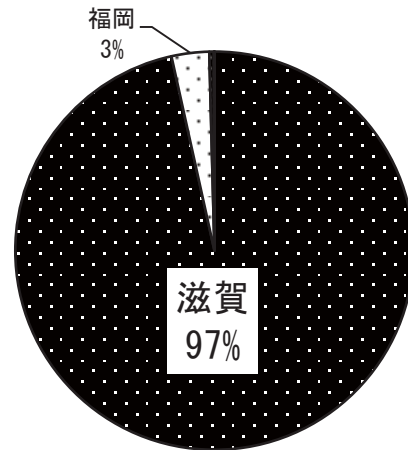
はくさい	産地	数量 (kg)	金額 (円)
1	長野	446,693.00	33,565,162
2	茨城	328,610.00	36,867,829
3	長崎	278,085.00	29,853,814
4	熊本	140,460.00	15,019,505
5	滋賀	132,164.33	12,799,622
	その他	377,951.00	34,452,479
	計	1,703,963.33	162,558,411



はくさい


水菜	産地	数量 (kg)	金額 (円)
1	滋賀	413,276.65	198,446,809
2	福岡	13,060.00	6,470,685
3	茨城	1,585.00	1,401,165
4	愛知	186.00	79,302
	計	428,107.65	206,397,961

水菜



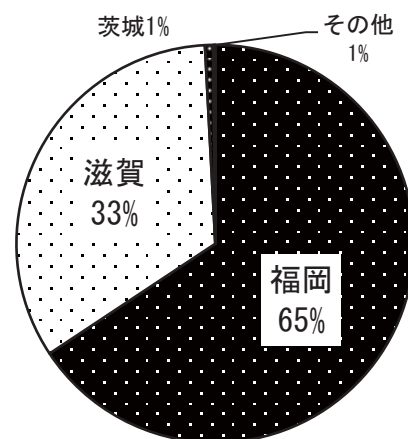
日野菜	産地	数量 (kg)	金額 (円)
1	滋賀	1,373.80	497,229
	計	1,373.80	497,229

日野菜




小松菜	産地	数量 (kg)	金額 (円)
1	福岡	265,368.00	100,328,431
2	滋賀	135,241.80	54,652,626
3	茨城	2,670.00	440,235
4	長野	400.00	82,350
5	京都	169.00	37,530
	その他	142.00	100,656
	計	403,990.80	155,641,828

小松菜



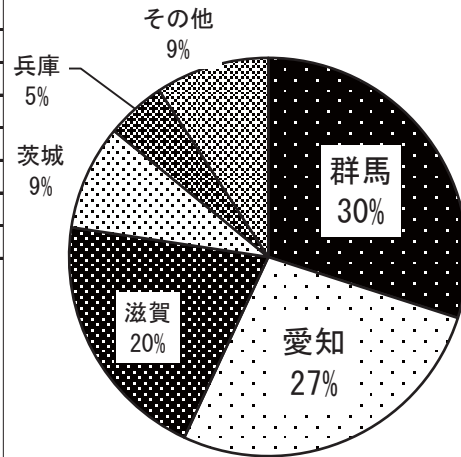
白菜な	産地	数量 (kg)	金額 (円)
1	滋賀	534.20	224,795
計		534.20	224,795

白菜な



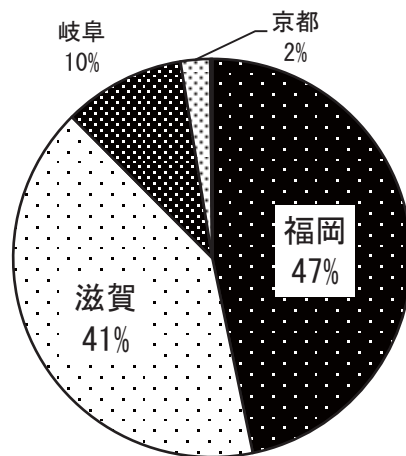
きゃべつ	産地	数量 (kg)	金額 (円)
1	群馬	674,475.00	50,123,509
2	愛知	607,321.00	85,881,821
3	滋賀	460,521.50	31,713,588
4	茨城	192,060.00	19,801,378
5	兵庫	109,503.00	13,380,346
	その他	207,665.50	20,023,093
計		2,251,546.00	220,923,735

きゃべつ



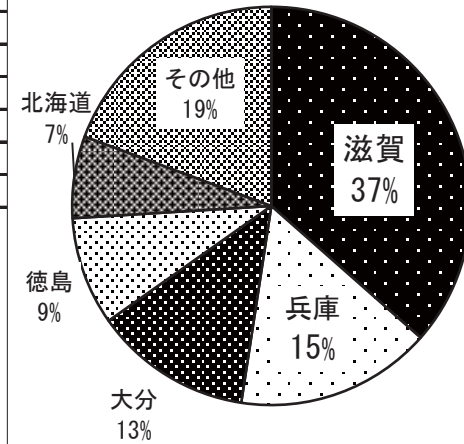
ほうれんそう	産地	数量 (kg)	金額 (円)
1	福岡	150,100.02	82,750,211
2	滋賀	131,015.69	82,387,078
3	岐阜	31,798.00	24,079,761
4	京都	7,678.85	3,035,523
5	茨城	312.50	270,000
	その他	234.40	179,109
計		321,139.46	192,701,682

ほうれんそう



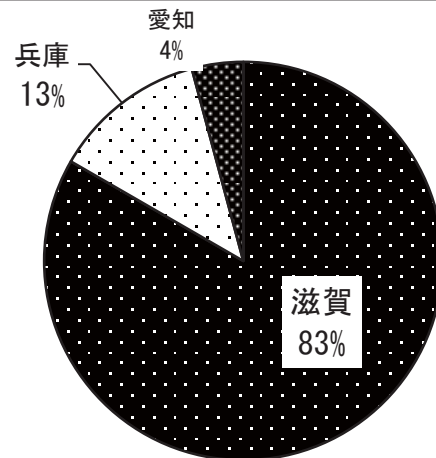
ねぎ	産地	数量 (kg)	金額 (円)
1	滋賀	190,065.15	119,172,100
2	兵庫	82,825.00	22,986,125
3	大分	66,639.00	30,532,228
4	徳島	45,796.00	12,561,777
5	北海道	34,645.00	13,304,788
	その他	100,629.65	34,778,437
計		520,599.80	233,335,455

ねぎ



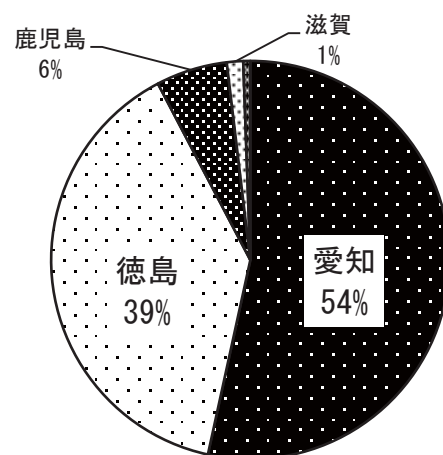
わけぎ	産地	数量 (kg)	金額 (円)
1	滋賀	40.00	3,240
2	福岡	6.00	1,944
3	愛知	2.00	1,983
計		48.00	7,167

わけぎ



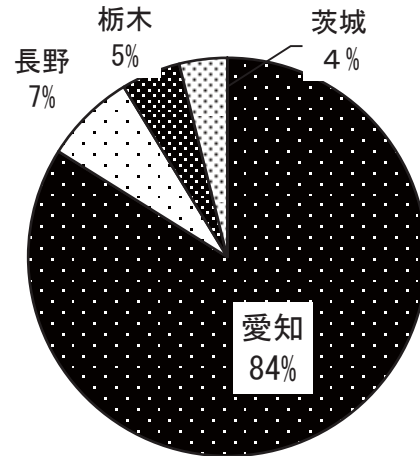
ふき	産地	数量 (kg)	金額 (円)
1	愛知	2,252.00	915,211
2	徳島	1,640.00	1,064,430
3	鹿児島	244.00	146,664
4	滋賀	55.75	28,713
5	岐阜	24.00	7,050
計		4,215.75	2,162,068

ふき




うどん	産地	数量 (kg)	金額 (円)
1	愛知	453.00	183,959
2	長野	40.00	12,798
3	栃木	26.00	16,009
4	茨城	21.00	13,219
	計	540.00	225,985

うどん




わらび	産地	数量 (kg)	金額 (円)
1	高知	30.00	8,748
2	その他外国	10.00	9,364
	計	40.00	18,112

わらび



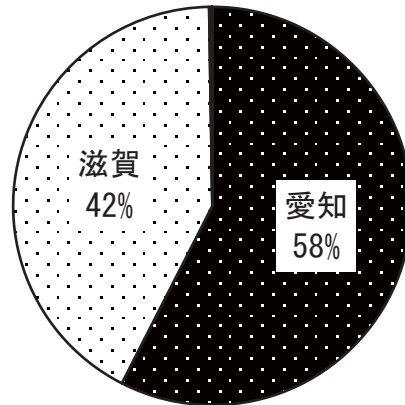
ぜんまい	産地	数量 (kg)	金額 (円)
1	中国	3.20	4,186
	計	3.20	4,186

ぜんまい



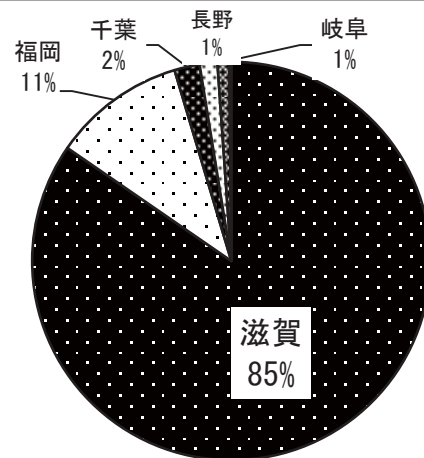
みつば	産地	数量 (kg)	金額 (円)
1	愛知	17,818.60	14,710,680
2	滋賀	13,086.20	12,726,639
3	埼玉	50.00	17,550
4	京都	30.00	26,352
	計	30,984.80	27,481,221

みつば



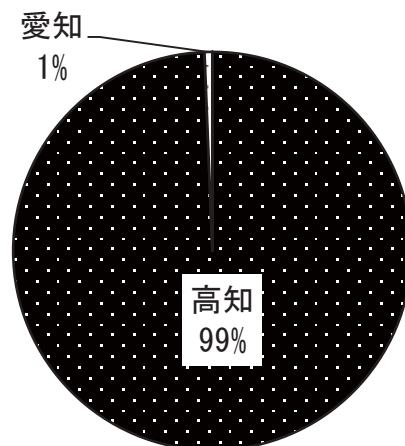
菊菜	産地	数量 (kg)	金額 (円)
1	滋賀	36,412.03	22,900,027
2	福岡	4,644.00	4,261,983
3	千葉	882.80	567,886
4	長野	618.00	416,559
5	岐阜	411.00	296,784
	その他	68.80	44,354
	計	43,036.63	28,487,593

菊菜



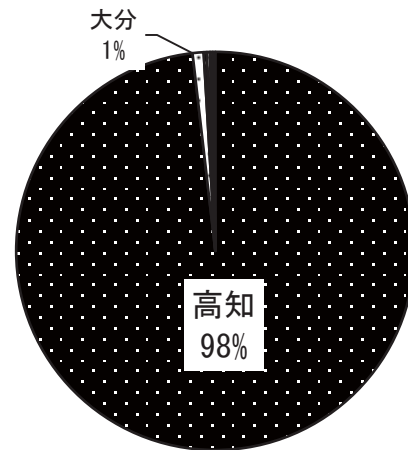
せり	産地	数量 (kg)	金額 (円)
1	高知	731.70	903,088
2	愛知	4.60	7,322
	計	736.30	910,410

せり



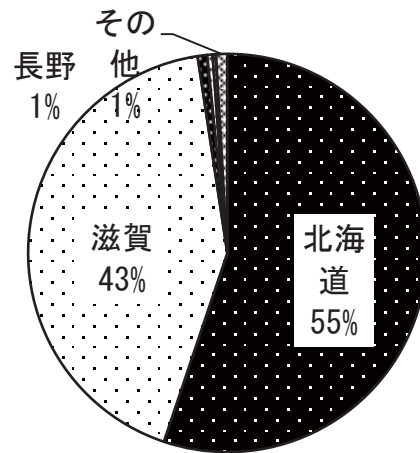
にら	産地	数量 (kg)	金額 (円)
1	高知	19,770.00	17,653,523
2	大分	180.00	133,920
3	群馬	52.00	23,328
4	宮崎	50.00	21,600
5	北海道	45.00	35,802
	その他	41.00	25,006
計		20,138.00	17,893,179

にら



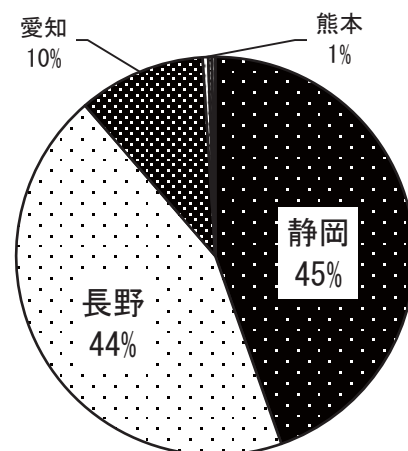
その他葉茎菜類	産地	数量 (kg)	金額 (円)
1	北海道	45,663.00	6,068,326
2	滋賀	35,133.98	14,578,446
3	長野	642.00	109,296
4	愛知	355.15	494,457
5	栃木	230.00	562,086
	その他	751.30	1,508,703
計		82,775.43	23,321,314

その他葉茎菜類



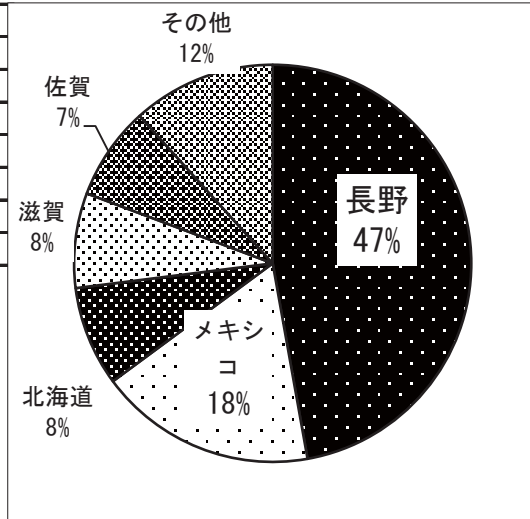
セルリー	産地	数量 (kg)	金額 (円)
1	静岡	5,586.00	1,830,264
2	長野	5,511.60	1,871,155
3	愛知	1,294.00	389,819
4	熊本	56.00	4,536
5	滋賀	38.50	9,611
	その他	33.00	30,229
計		12,519.10	4,135,614

セルリー



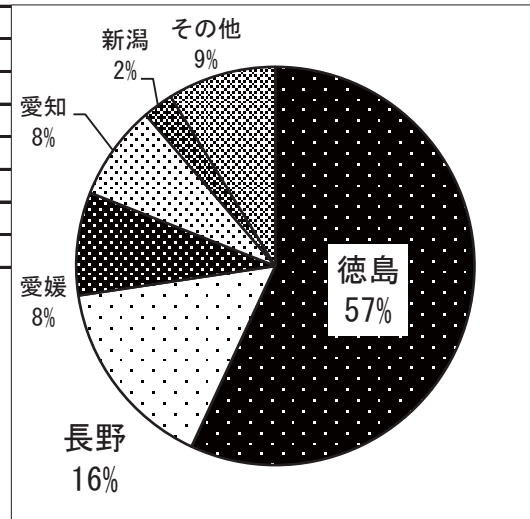
アスパラ	産地	数量 (kg)	金額 (円)
1	長野	3,485.35	4,210,225
2	メキシコ	1,306.50	1,312,744
3	北海道	600.00	256,338
4	滋賀	570.50	980,007
5	佐賀	560.00	1,628,976
	その他	863.50	731,518
	計	7,385.85	9,119,808

アスパラ



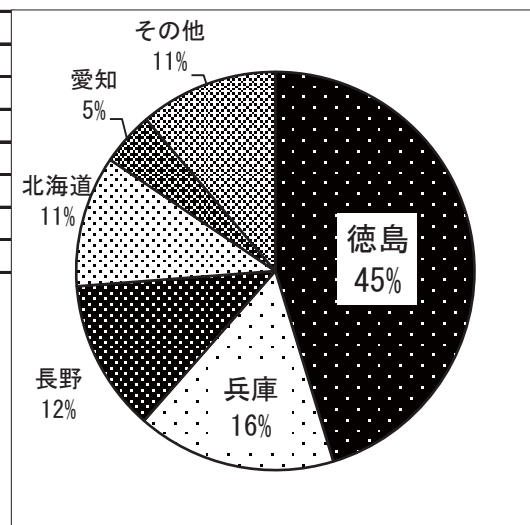
カリフラワー	産地	数量 (kg)	金額 (円)
1	徳島	13,783.00	4,008,799
2	長野	3,805.00	1,276,993
3	愛媛	2,026.00	493,666
4	愛知	1,870.30	549,614
5	新潟	600.00	142,107
	その他	2,132.00	999,737
	計	24,216.30	7,470,916

カリフラワー



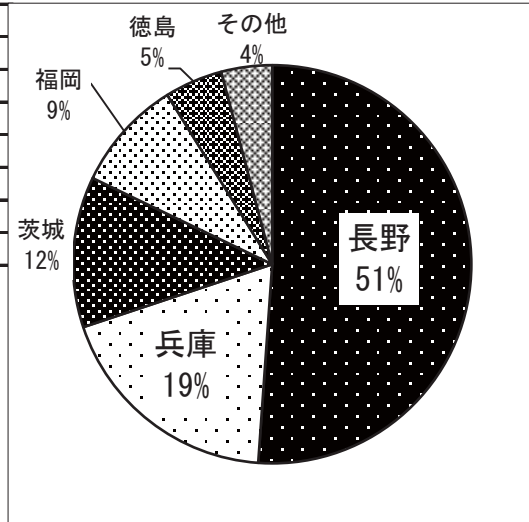
ブロッコリー	産地	数量 (kg)	金額 (円)
1	徳島	71,627.00	28,742,192
2	兵庫	25,568.00	15,801,459
3	長野	19,468.00	10,261,382
4	北海道	16,862.40	7,566,539
5	愛知	6,856.86	2,285,387
	その他	17,749.60	7,630,575
	計	158,131.86	72,287,534

ブロッコリー



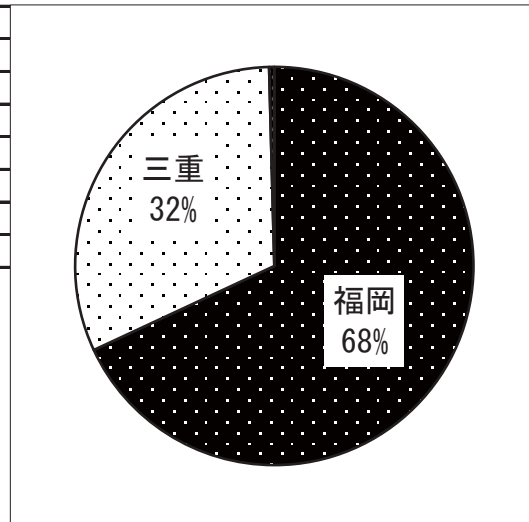
レタス	産地	数量 (kg)	金額 (円)
1	長野	652,203.50	89,846,724
2	兵庫	239,375.00	81,875,880
3	茨城	156,149.50	27,800,150
4	福岡	115,451.00	26,918,462
5	徳島	60,040.50	12,630,208
	その他	52,588.90	17,341,985
計		1,275,808.40	256,413,409

レタス



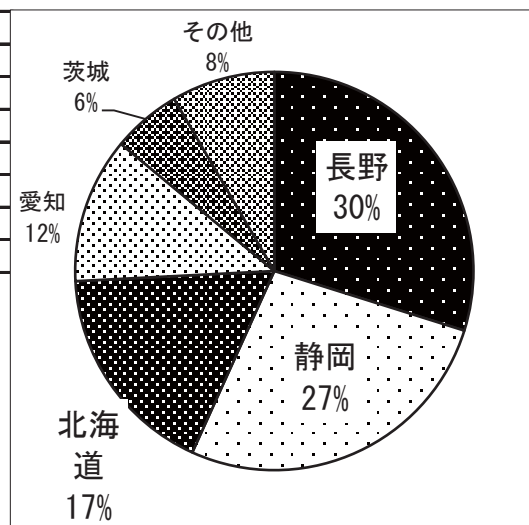
サラダ菜	産地	数量 (kg)	金額 (円)
1	福岡	648.00	326,092
2	愛知	300.00	130,312
3	三重	4.00	881
計		952.00	457,285

サラダ菜




パセリ	産地	数量 (kg)	金額 (円)
1	長野	852.50	1,513,908
2	静岡	769.00	1,418,216
3	北海道	498.00	748,377
4	愛知	337.87	581,682
5	茨城	160.00	525,784
	その他	239.55	431,987
計		2,856.92	5,219,954

パセリ



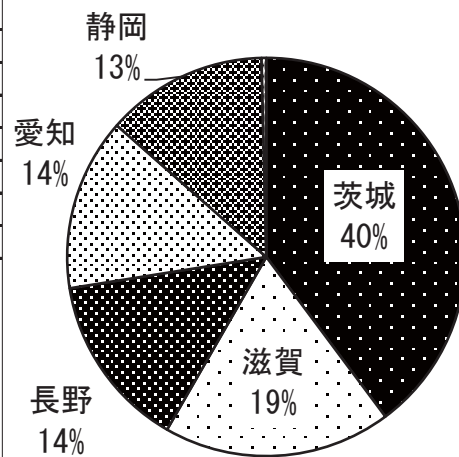
その他洋菜類	産地	数量 (kg)	金額 (円)
1	愛知	23,774.00	17,707,247
2	千葉	47.00	56,640
	計	23,821.00	17,763,887

その他洋菜類



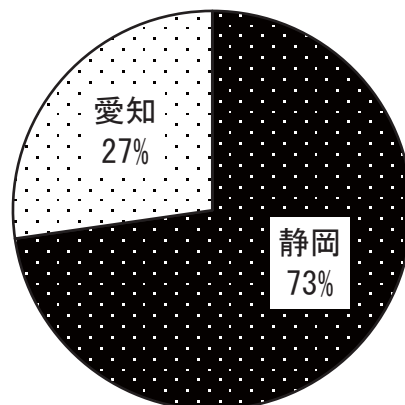
青梗菜	産地	数量 (kg)	金額 (円)
1	茨城	16,538.00	5,949,608
2	滋賀	7,688.00	2,572,008
3	長野	5,891.00	1,955,817
4	愛知	5,818.00	1,960,996
5	静岡	5,454.00	2,881,675
	その他	160.00	52,110
	計	41,549.00	15,372,214

青梗菜

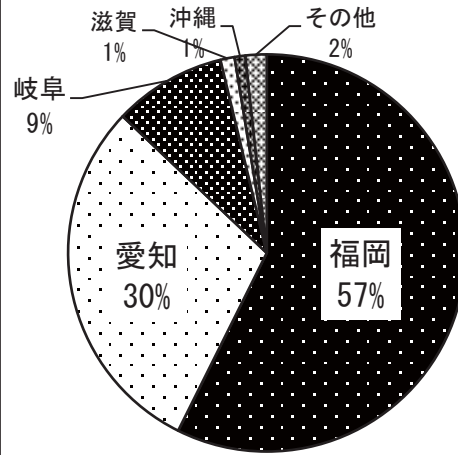


タアサイ	産地	数量 (kg)	金額 (円)
1	静岡	8.00	2,203
2	愛知	3.00	3,305
	計	11.00	5,508

タアサイ

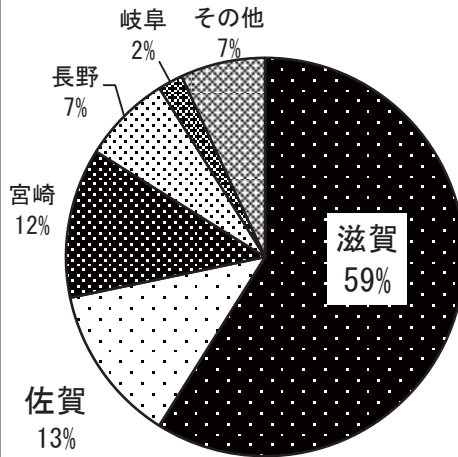


その他中国野菜	産地	数量 (kg)	金額 (円)
1	福岡	658.00	474,768
2	愛知	340.90	153,323
3	岐阜	105.20	124,958
4	滋賀	13.20	6,459
5	沖縄	10.00	14,320
	その他	19.80	22,669
	計	1,147.10	796,497



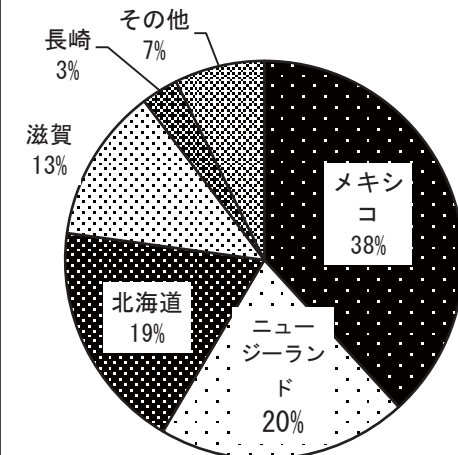
その他中国野菜

きゅうり	産地	数量 (kg)	金額 (円)
1	滋賀	438,463.90	92,997,558
2	佐賀	95,240.00	29,187,925
3	宮崎	90,497.50	33,242,370
4	長野	53,682.00	15,480,788
5	岐阜	15,030.00	4,912,009
	その他	51,240.40	16,529,871
	計	744,153.80	192,350,521



きゅうり

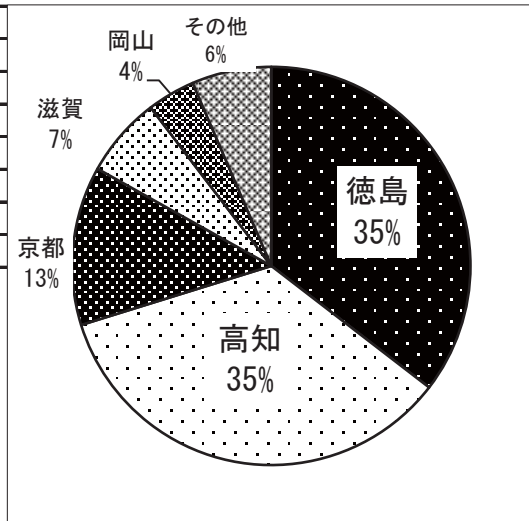
南瓜	産地	数量 (kg)	金額 (円)
1	メキシコ	297,284.00	44,312,042
2	ニュージーランド	157,805.00	22,771,154
3	北海道	145,185.00	17,376,341
4	滋賀	97,552.60	14,284,688
5	長崎	23,280.00	6,834,132
	その他	56,854.30	15,125,134
	計	777,960.90	120,703,491



南瓜

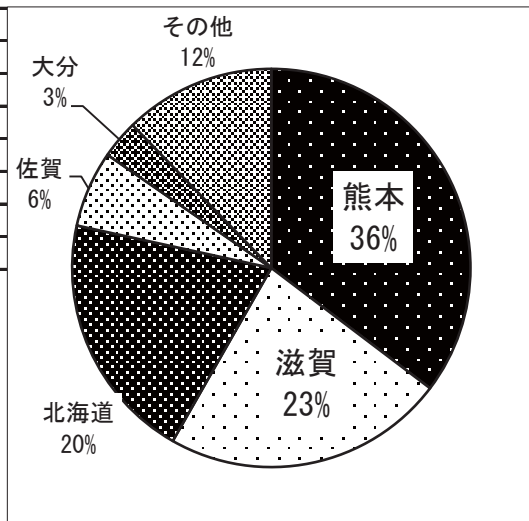
なす	産地	数量 (kg)	金額 (円)
1	徳島	81,877.50	29,697,167
2	高知	80,307.49	43,386,715
3	京都	29,810.90	8,322,141
4	滋賀	15,074.40	4,989,487
5	岡山	8,998.00	5,693,404
	その他	14,929.90	5,990,907
	計	230,998.19	98,079,821

なす



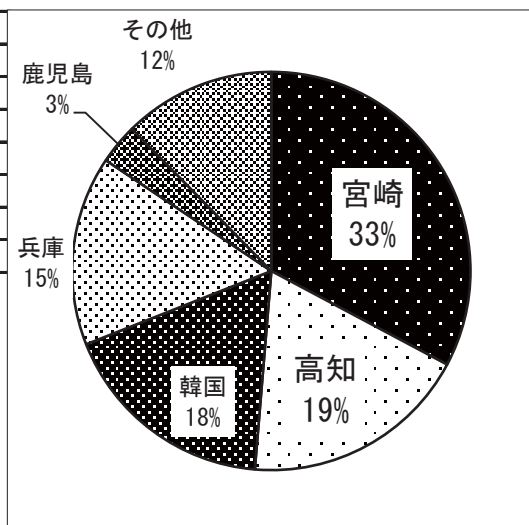
トマト	産地	数量 (kg)	金額 (円)
1	熊本	344,941.80	162,841,252
2	滋賀	223,802.81	75,599,721
3	北海道	197,137.00	99,670,133
4	佐賀	60,522.40	17,696,880
5	大分	30,425.00	7,780,369
	その他	119,733.12	63,590,383
	計	976,562.13	427,178,738

トマト



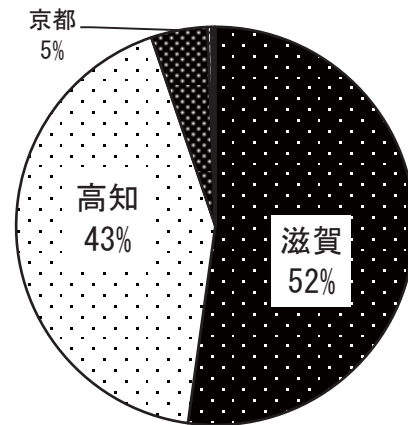
ピーマン	産地	数量 (kg)	金額 (円)
1	宮崎	31,821.70	16,285,673
2	高知	17,992.45	9,240,394
3	韓国	17,160.00	9,260,229
4	兵庫	14,934.85	5,264,565
5	鹿児島	3,175.00	1,676,580
	その他	11,979.99	6,012,188
	計	97,063.99	47,739,629

ピーマン



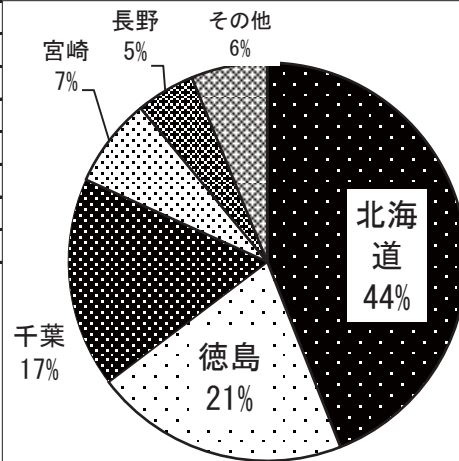
ししとう	産地	数量 (kg)	金額 (円)
1	滋賀	8,674.46	5,200,610
2	高知	7,078.20	14,294,727
3	京都	760.00	267,300
4	愛知	52.20	45,476
5	和歌山	40.00	68,040
	その他	13.00	24,170
	計	16,617.86	19,900,323

ししとう



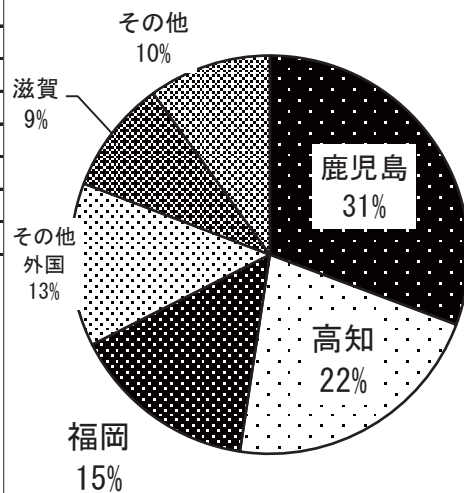
とうもろこし	産地	数量 (kg)	金額 (円)
1	北海道	41,892.00	9,573,744
2	徳島	19,678.50	4,781,301
3	千葉	16,250.00	3,792,447
4	愛知	6,915.50	1,278,190
5	長野	4,555.00	939,239
	その他	5,884.50	1,927,001
	計	95,175.50	22,291,922

とうもろこし



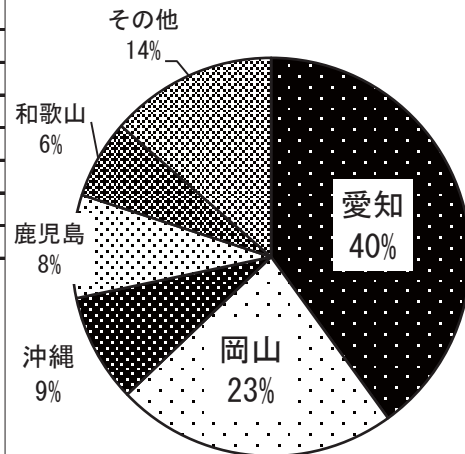
オクラ	産地	数量 (kg)	金額 (円)
1	鹿児島	4,530.80	3,644,365
2	高知	3,198.40	3,170,074
3	福岡	2,232.00	1,582,200
4	その他外国	1,957.60	1,519,578
5	滋賀	1,361.46	675,922
	その他	1,468.60	1,159,874
	計	14,748.86	11,752,013

オクラ



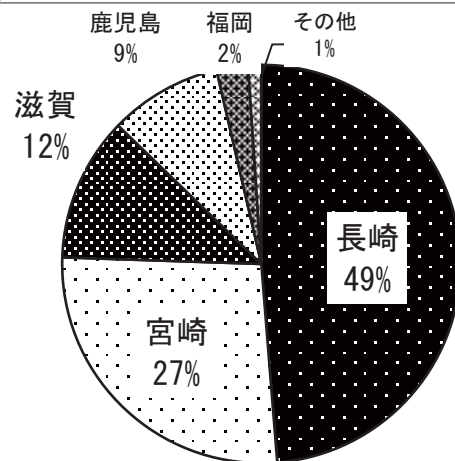
瓜類	産地	数量 (kg)	金額 (円)
1	愛知	8,844.00	1,092,371
2	岡山	5,050.00	574,367
3	沖縄	1,948.00	397,828
4	鹿児島	1,851.00	405,642
5	和歌山	1,410.00	181,818
	その他	3,000.20	752,506
計		22,103.20	3,404,532

瓜類



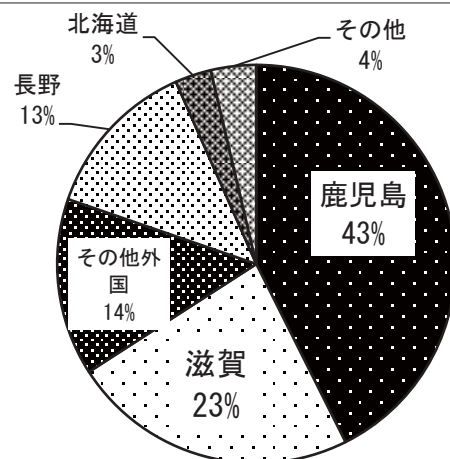
その他果菜類	産地	数量 (kg)	金額 (円)
1	長崎	687.00	363,539
2	宮崎	378.00	176,759
3	滋賀	165.00	54,659
4	鹿児島	129.00	42,228
5	福岡	36.00	15,552
	その他	15.00	6,264
計		1,410.00	659,001

その他果菜類



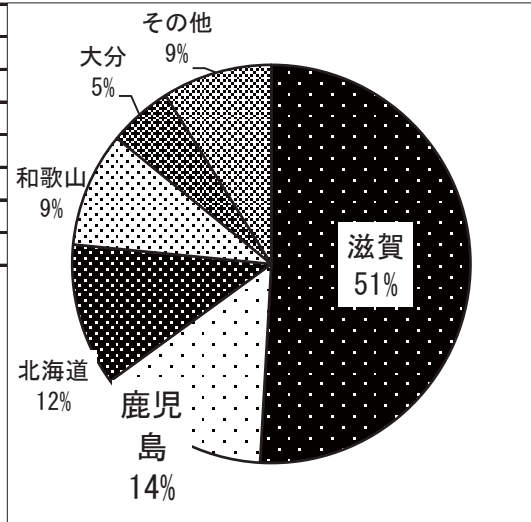
いんげん	産地	数量 (kg)	金額 (円)
1	鹿児島	6,542.00	7,643,646
2	滋賀	3,574.45	2,782,064
3	その他外国	2,210.00	1,465,201
4	長野	2,011.00	1,114,305
5	北海道	452.00	814,644
	その他	564.00	1,516,725
計		15,353.45	15,336,585

いんげん



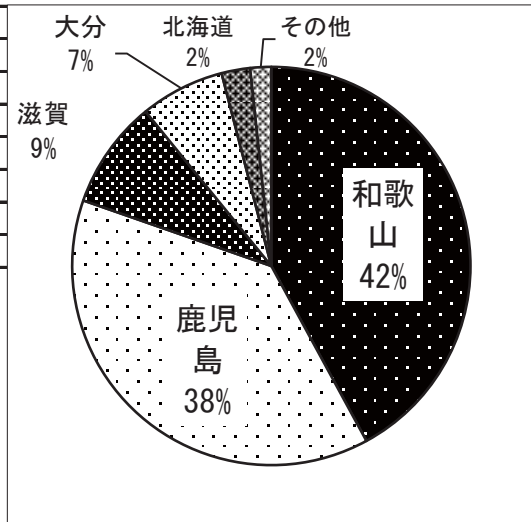
さやえんどう	産地	数量 (kg)	金額 (円)
1	滋賀	1,856.80	1,799,948
2	鹿児島	514.00	1,056,024
3	北海道	422.00	1,004,945
4	和歌山	340.00	512,931
5	大分	190.00	260,388
	その他	325.00	532,466
	計	3,647.80	5,166,702

さやえんどう



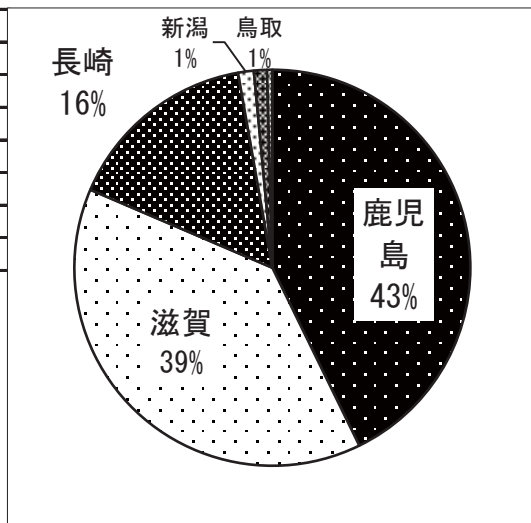
実えんどう	産地	数量 (kg)	金額 (円)
1	和歌山	2,774.00	3,164,696
2	鹿児島	2,523.00	2,678,141
3	滋賀	579.21	458,125
4	大分	452.00	557,032
5	北海道	153.00	410,528
	その他	112.00	176,732
	計	6,593.21	7,445,254

実えんどう



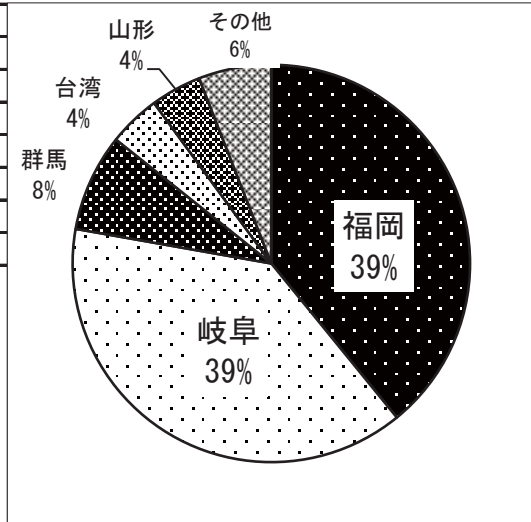
そら豆	産地	数量 (kg)	金額 (円)
1	鹿児島	802.00	571,731
2	滋賀	725.50	328,277
3	長崎	296.00	210,384
4	新潟	24.00	15,974
5	鳥取	20.00	15,120
	その他	8.00	6,389
	計	1,875.50	1,147,875

そら豆



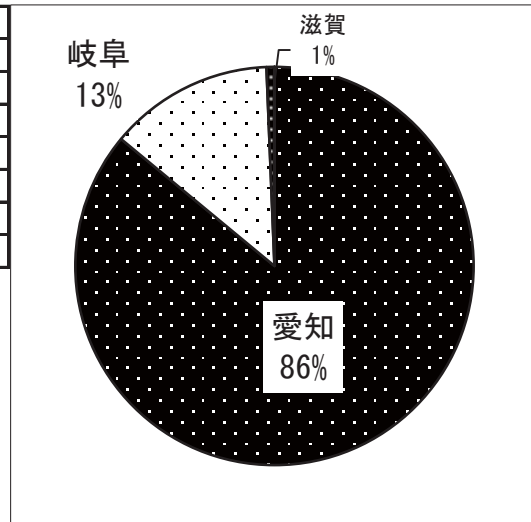
枝豆	産地	数量 (kg)	金額 (円)
1	福岡	1,706.80	547,106
2	岐阜	1,687.20	1,761,126
3	群馬	346.00	80,136
4	台湾	184.90	96,725
5	山形	180.00	164,160
	その他	258.25	151,896
計		4,363.15	2,801,149

枝豆



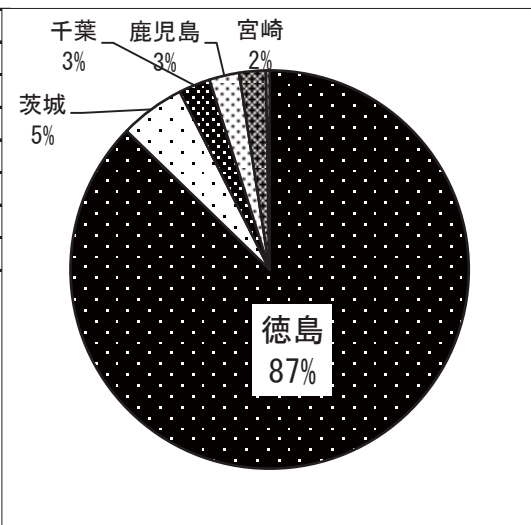
ササゲ	産地	数量 (kg)	金額 (円)
1	愛知	80.50	82,958
2	岐阜	12.50	30,359
3	滋賀	0.60	259
計		93.60	113,576

ササゲ

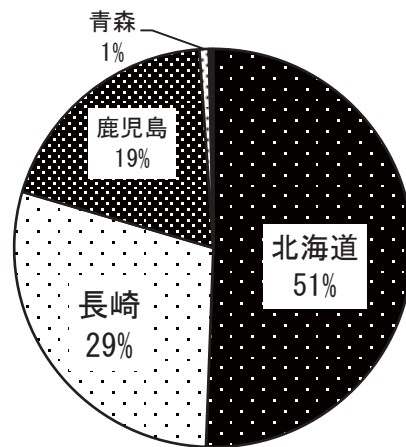


かんしょ	産地	数量 (kg)	金額 (円)
1	徳島	296,460.00	71,722,517
2	茨城	18,040.00	4,262,706
3	千葉	8,690.00	2,165,454
4	鹿児島	8,254.00	1,560,860
5	宮崎	7,330.00	2,832,948
	その他	997.93	247,595
計		339,771.93	82,792,080

かんしょ

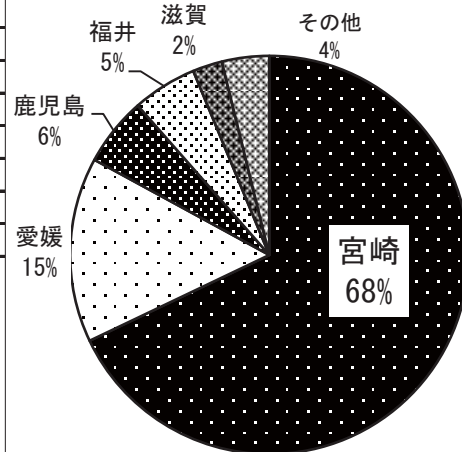


ばれいしょ	産地	数量 (kg)	金額 (円)
1	北海道	1,192,382.75	152,756,903
2	長崎	682,615.00	105,298,691
3	鹿児島	455,620.00	107,071,500
4	青森	18,020.00	2,169,180
5	茨城	3,760.00	543,834
	その他	4,578.50	840,340
	計	2,356,976.25	368,680,448



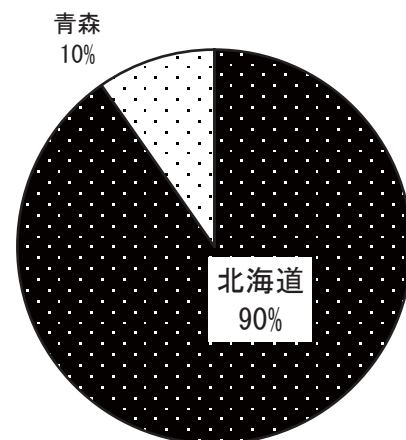
ばれいしょ

さといも	産地	数量 (kg)	金額 (円)
1	宮崎	30,510.90	8,364,832
2	愛媛	6,750.00	1,910,520
3	鹿児島	2,504.80	1,472,256
4	福井	2,360.00	832,086
5	滋賀	1,079.00	326,926
	その他	1,722.70	689,151
	計	44,927.40	13,595,771



さといも


ながいも	産地	数量 (kg)	金額 (円)
1	北海道	130,260.00	63,989,272
2	青森	14,020.00	8,661,384
	計	144,280.00	72,650,656



ながいも

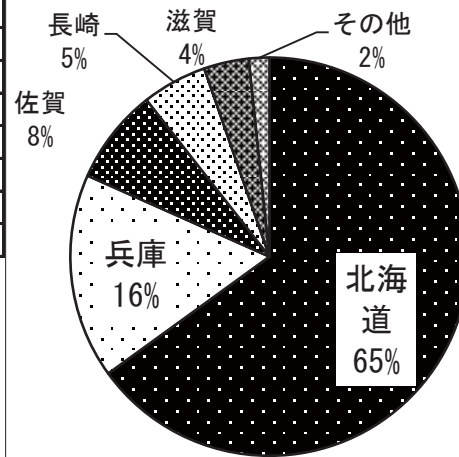
やまのいも	産地	数量 (kg)	金額 (円)
1	群馬	32.00	25,117
計		32.00	25,117

やまのいも



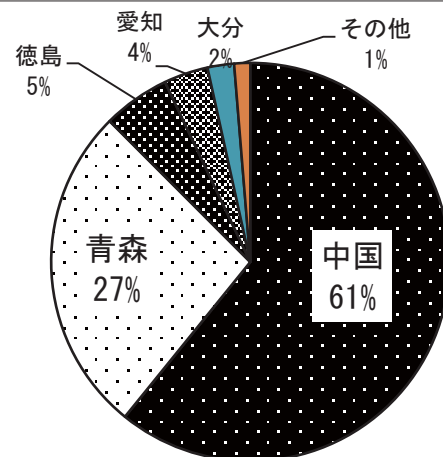
たまねぎ	産地	数量 (kg)	金額 (円)
1	北海道	2,688,196.00	237,192,167
2	兵庫	688,370.00	75,131,184
3	佐賀	320,240.00	33,611,772
4	長崎	218,050.00	35,837,144
5	滋賀	150,936.50	13,162,802
	その他	68,718.00	6,993,505
計		4,134,510.50	401,928,574

たまねぎ



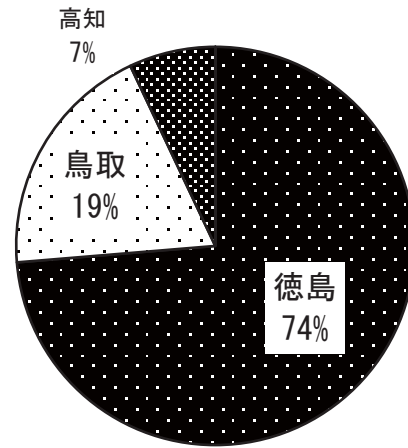
にんにく	産地	数量 (kg)	金額 (円)
1	中国	5,535.00	2,372,489
2	青森	2,427.00	5,574,300
3	徳島	495.00	449,442
4	愛知	327.00	18,964
5	大分	196.00	398,736
	その他	118.20	226,911
計		9,098.20	9,040,842

にんにく



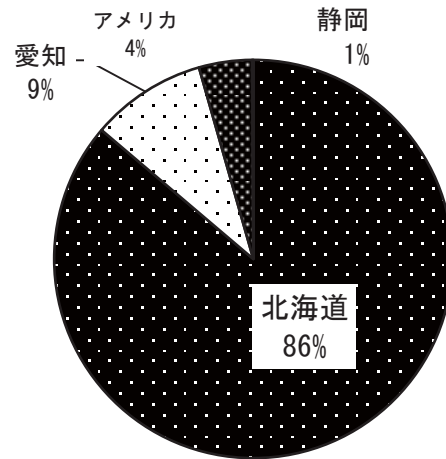
らっきよ	産地	数量 (kg)	金額 (円)
1	徳島	840.00	795,765
2	鳥取	220.00	148,661
3	高知	80.00	69,120
計		1,140.00	1,013,546

らっきよ



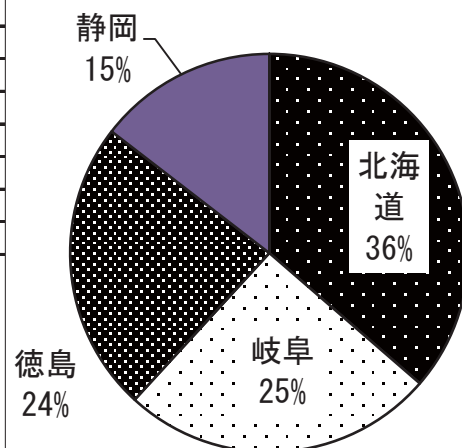
その他土物類	産地	数量 (kg)	金額 (円)
1	北海道	4,406.87	3,169,368
2	愛知	480.00	161,158
3	アメリカ	220.00	118,800
4	静岡	5.00	3,888
			2,700
			(2,700)
計		5,111.87	3,453,214

その他土物類



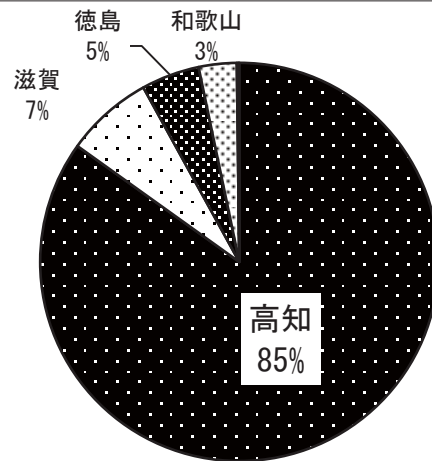
わさび	産地	数量 (kg)	金額 (円)
1	北海道	10.00	18,360
2	岐阜	7.00	38,556
3	徳島	6.50	21,189
4	静岡	4.00	27,540
計		27.50	105,645

わさび



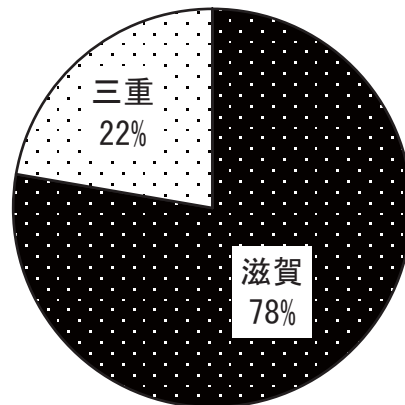
しょうが	産地	数量 (kg)	金額 (円)
1	高知	45,512.20	38,343,509
2	滋賀	3,810.10	3,572,728
3	徳島	2,532.00	1,669,896
4	和歌山	1,652.00	1,400,058
5	熊本	63.00	39,889
	その他	44.00	39,096
	計	53,613.30	45,065,176

しょうが



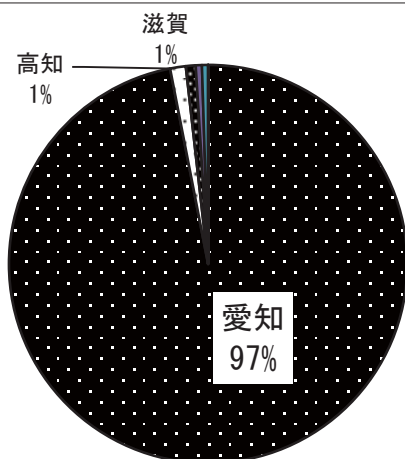
かいわれ	産地	数量 (kg)	金額 (円)
1	滋賀	9,940.00	3,220,560
2	三重	2,850.05	832,833
	計	12,790.05	4,053,393

かいわれ



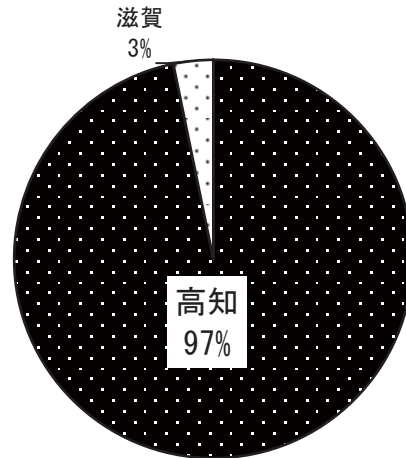
しそ	産地	数量 (kg)	金額 (円)
1	愛知	8,544.20	24,348,550
2	高知	112.00	184,077
3	滋賀	69.60	79,974
4	千葉	44.00	168,058
5	大分	44.00	116,208
	その他	0.20	4,104
	計	8,814.00	24,900,971

しそ



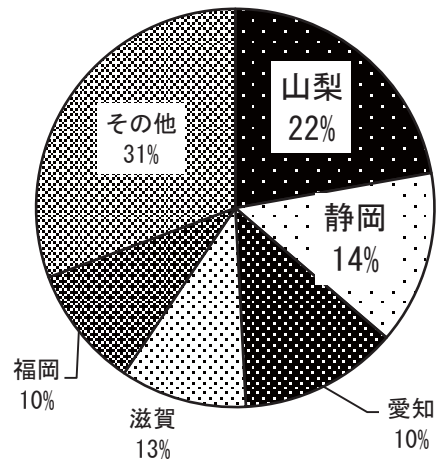
みょうが	産地	数量 (kg)	金額 (円)
1	高知	583.00	1,144,765
2	滋賀	19.40	14,343
	計	602.40	1,159,108

みょうが



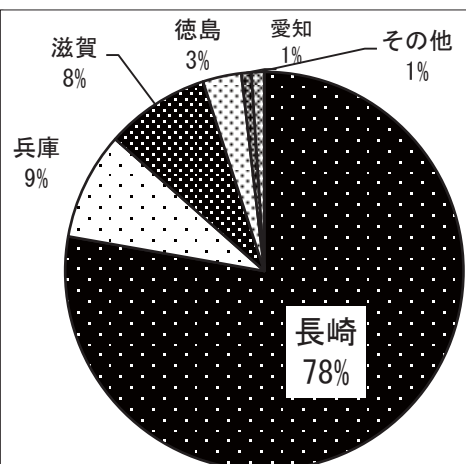
その他香辛・つまもの類	産地	数量 (kg)	金額 (円)
1	山梨	1,896.00	1,228,608
2	静岡	1,204.80	309,752
3	愛知	1,100.11	933,118
4	滋賀	877.90	2,178,563
5	福岡	847.75	2,141,046
	その他	2,619.84	7,677,200
	計	8,546.40	14,468,287

その他香辛・つまもの類




生しいたけ	産地	数量 (kg)	金額 (円)
1	長崎	110,374.00	91,879,483
2	兵庫	12,407.80	12,273,751
3	滋賀	12,054.00	10,807,397
4	徳島	4,443.00	6,527,498
5	愛知	1,149.80	872,472
	その他	1,470.70	1,791,765
	計	141,899.30	124,152,366

生しいたけ



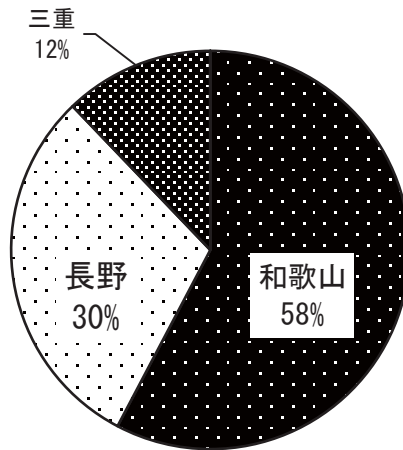
まつたけ	産地	数量 (kg)	金額 (円)
1	中国	1,865.00	12,650,364
2	その他外国	10.00	60,480
3	長野	0.40	43,200
	計	1,875.40	12,754,044

まつたけ




なめこ	産地	数量 (kg)	金額 (円)
1	和歌山	8,995.00	5,508,864
2	長野	4,695.00	2,686,827
3	三重	1,893.00	1,124,388
4	富山	2.00	1,318
	計	15,585.00	9,321,397

なめこ



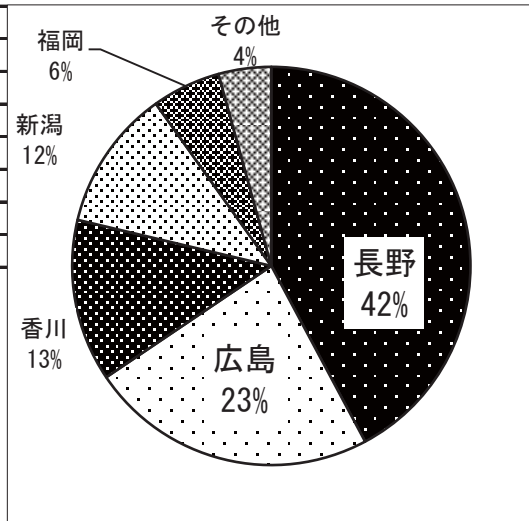
えのき	産地	数量 (kg)	金額 (円)
1	長野	341,211.20	77,507,853
2	長崎	30.00	8,262
3	静岡	6.00	2,851
	計	341,247.20	77,518,966

えのき



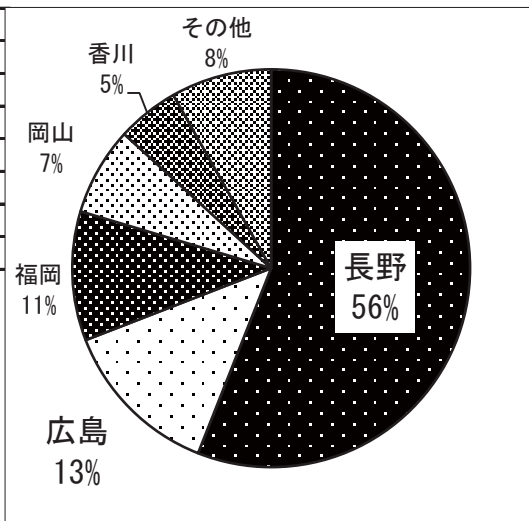
しめじ	産地	数量 (kg)	金額 (円)
1	長野	82,262.80	34,415,099
2	広島	45,555.00	25,815,202
3	香川	25,664.20	16,291,940
4	新潟	22,295.40	10,970,640
5	福岡	10,853.00	6,380,252
	その他	8,340.40	6,885,511
	計	194,970.80	100,758,644

しめじ



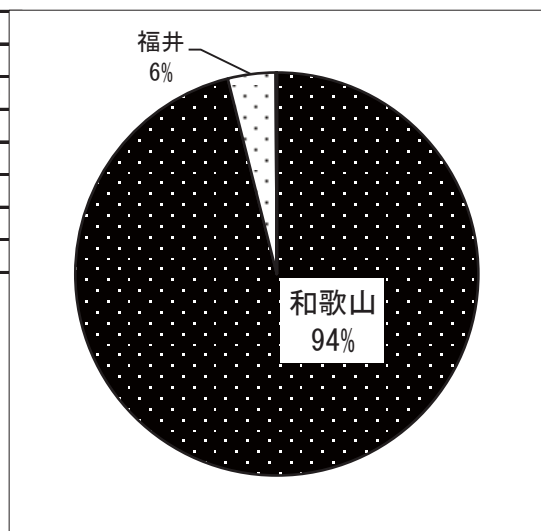
その他きのこ類	産地	数量 (kg)	金額 (円)
1	長野	71,129.02	37,440,053
2	広島	16,671.00	10,017,432
3	福岡	13,344.00	10,832,224
4	岡山	9,101.60	8,593,887
5	香川	6,402.00	4,571,370
	その他	10,390.68	8,934,952
	計	127,038.30	80,389,918

その他きのこ類



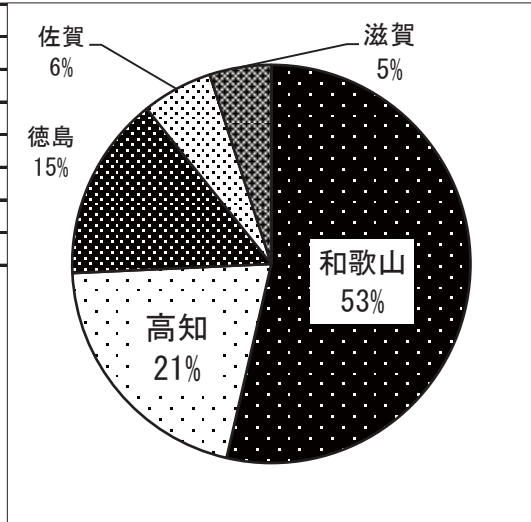
うめ	産地	数量 (kg)	金額 (円)
1	和歌山	15,824.00	8,013,903
2	福井	630.00	319,680
3	滋賀	15.00	7,603
	計	16,469.00	8,341,186

うめ



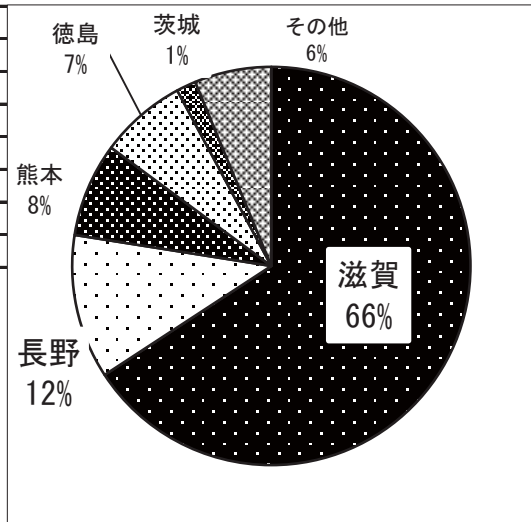
ゆず・すだち	産地	数量 (kg)	金額 (円)
1	和歌山	1,490.00	239,789
2	高知	574.00	442,637
3	徳島	416.00	817,066
4	佐賀	160.00	10,800
5	滋賀	139.20	66,844
	その他	20.00	16,689
	計	2,799.20	1,593,825

ゆず・すだち



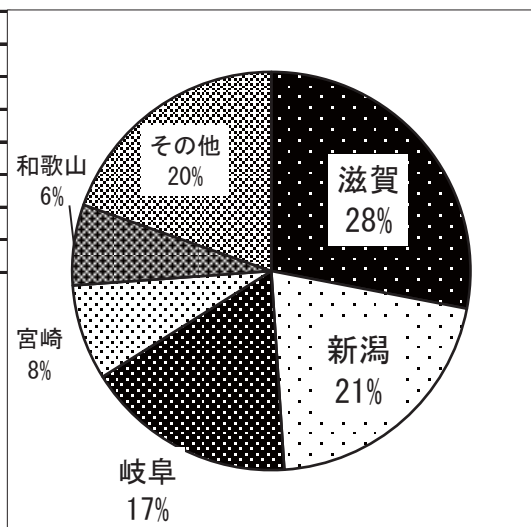
その他野菜	産地	数量 (kg)	金額 (円)
1	滋賀	4,661.50	3,781,883
2	長野	829.68	1,599,147
3	熊本	541.00	452,499
4	徳島	499.00	1,388,578
5	茨城	112.35	119,621
	その他	442.40	651,534
	計	7,085.93	7,993,262

その他野菜



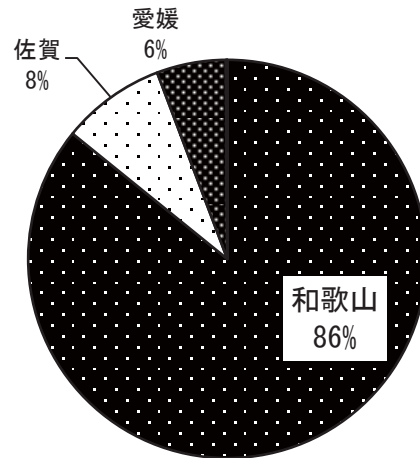
野菜加工品	産地	数量 (kg)	金額 (円)
1	滋賀	6,780.50	865,261
2	新潟	5,063.00	2,009,527
3	岐阜	4,144.00	770,726
4	宮崎	1,875.40	3,702,936
5	和歌山	1,586.40	773,475
	その他	4,741.05	4,135,342
	計	24,190.35	12,257,267

野菜加工品



みかん	産地	数量 (kg)	金額 (円)
1	和歌山	1,020,756.60	252,485,428
2	佐賀	100,325.58	18,322,524
3	愛媛	66,805.00	10,251,776
4	宮崎	755.00	514,166
5	愛知	457.50	357,973
	その他	141.00	114,966
	計	1,189,240.68	282,046,833

みかん



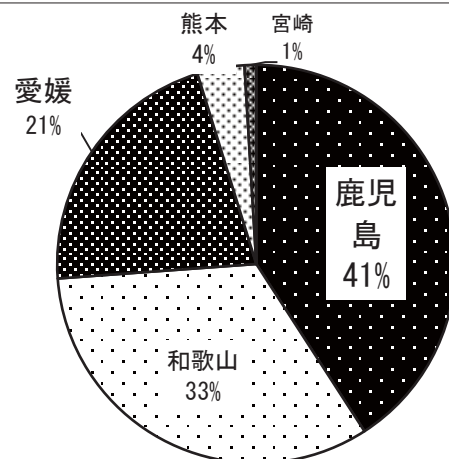
ネーブル	産地	数量 (kg)	金額 (円)
1	和歌山	495.00	154,572
	計	495.00	154,572

ネーブル



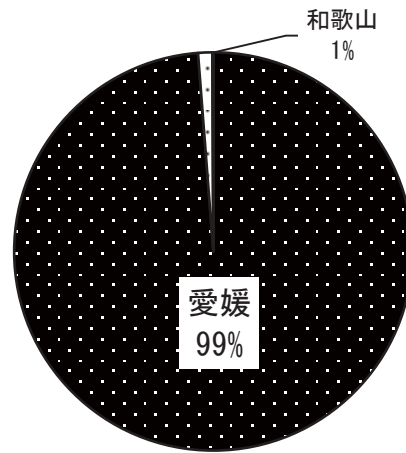
甘夏	産地	数量 (kg)	金額 (円)
1	鹿児島	10,260.00	2,109,337
2	和歌山	8,280.00	1,341,538
3	愛媛	5,370.00	587,433
4	熊本	960.00	209,984
5	宮崎	238.60	147,809
	計	25,108.60	4,396,101

甘夏



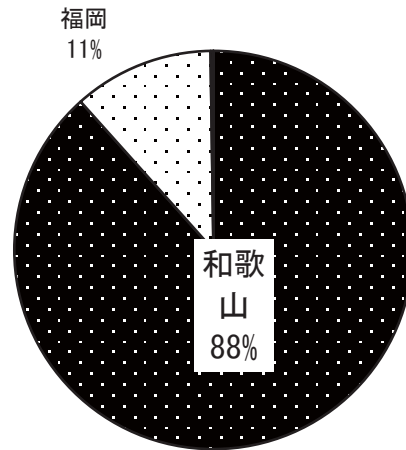
伊予柑	産地	数量 (kg)	金額 (円)
1	愛媛	55,620.00	7,208,311
2	和歌山	650.00	92,124
3	中国	40.60	28,836
計		56,310.60	7,329,271

伊予柑



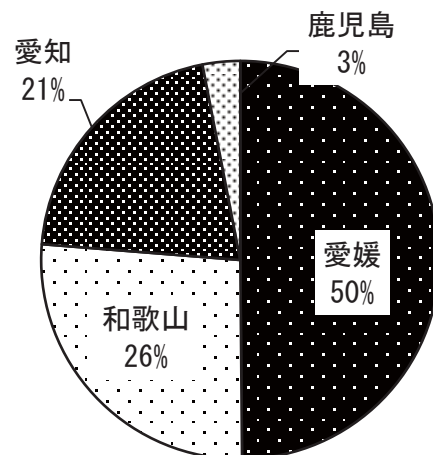
八朔	産地	数量 (kg)	金額 (円)
1	和歌山	47,490.00	8,536,769
2	福岡	6,120.00	1,227,868
3	熊本	125.00	23,544
計		53,735.00	9,788,181

八朔

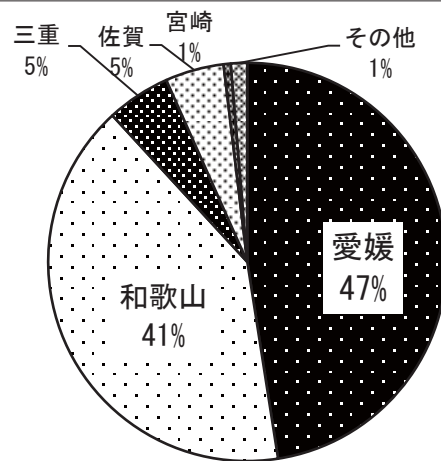


ポンカン	産地	数量 (kg)	金額 (円)
1	愛媛	6,750.00	1,303,309
2	和歌山	3,575.00	695,498
3	愛知	2,800.00	890,179
4	鹿児島	412.50	109,674
計		13,537.50	2,998,660

ポンカン

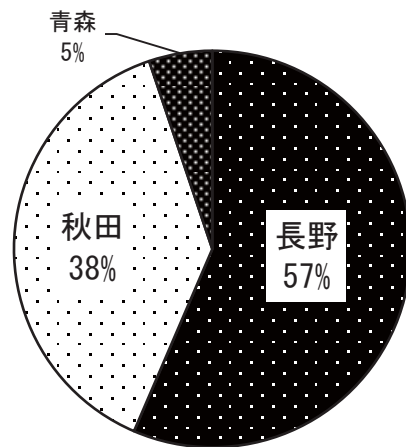


その他柑橘類	産地	数量 (kg)	金額 (円)
1	愛媛	105,688.00	18,279,990
2	和歌山	90,332.00	21,793,440
3	三重	11,505.00	2,502,220
4	佐賀	10,585.50	4,270,053
5	宮崎	1,293.75	1,101,935
	その他	2,951.50	1,104,179
	計	222,355.75	49,051,817



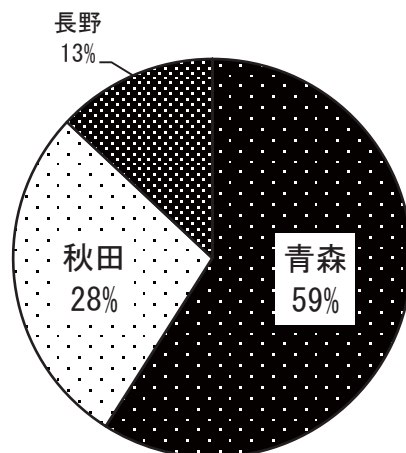
その他柑橘類

つがる	産地	数量 (kg)	金額 (円)
1	長野	35,340.00	7,132,795
2	秋田	24,020.00	5,640,583
3	青森	3,230.00	615,104
	計	62,590.00	13,388,482



つがる

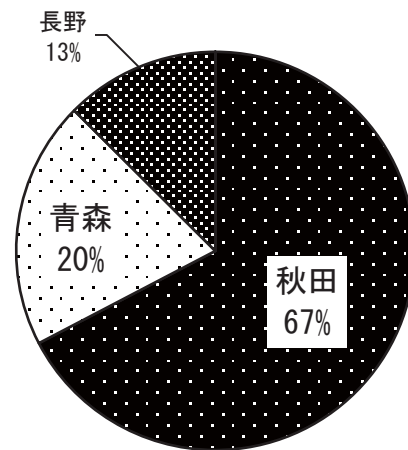
ジョナゴール	産地	数量 (kg)	金額 (円)
1	青森	16,040.00	4,682,548
2	秋田	7,610.00	1,187,676
3	長野	3,540.00	769,181
	計	27,190.00	6,639,405



ジョナゴール

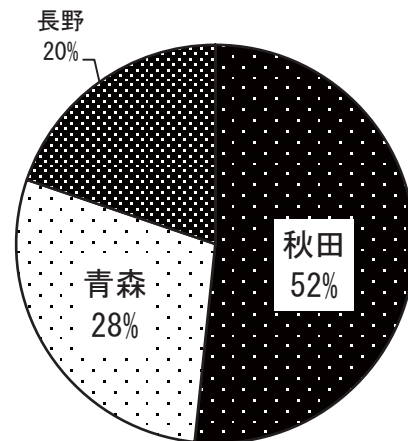
ふじ	産地	数量 (kg)	金額 (円)
1	秋田	217,945.00	58,642,905
2	青森	65,154.40	16,005,589
3	長野	40,588.00	8,250,837
	計	323,687.40	82,899,331

ふじ



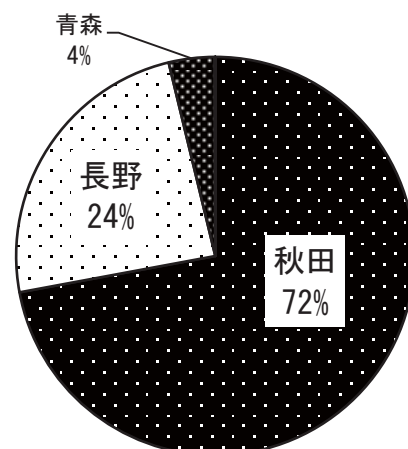
王林	産地	数量 (kg)	金額 (円)
1	秋田	11,940.00	2,796,982
2	青森	6,604.00	1,419,953
3	長野	4,570.00	977,724
	計	23,114.00	5,194,659

王林



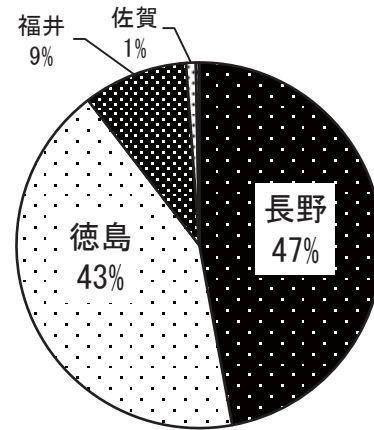
その他りんご	産地	数量 (kg)	金額 (円)
1	秋田	75,430.00	20,158,373
2	長野	25,275.80	2,898,040
3	青森	3,884.00	897,687
4	ニュージーランド	60.00	22,356
	計	104,649.80	23,976,456

その他りんご



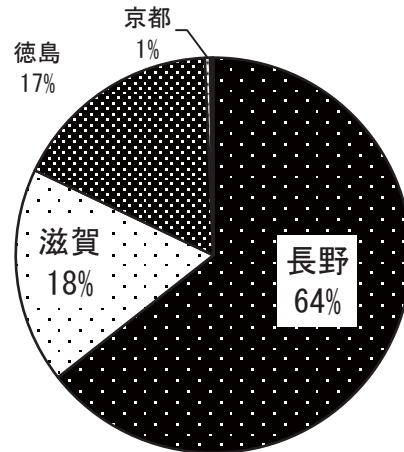
幸水	産地	数量 (kg)	金額 (円)
1	長野	6,270.00	1,907,065
2	徳島	5,650.00	2,743,427
3	福井	1,230.00	198,072
4	佐賀	115.00	53,503
5	山梨	40.00	38,880
	その他	20.00	7,344
	計	13,325.00	4,948,291

幸水



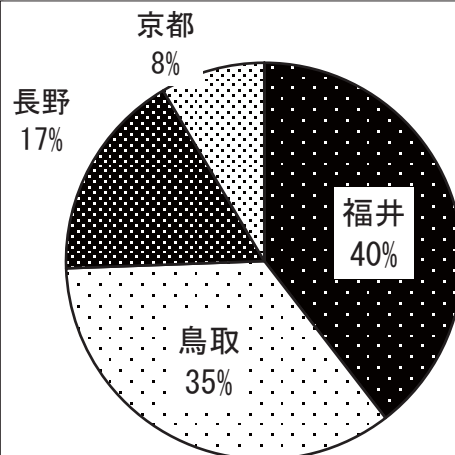
豊水	産地	数量 (kg)	金額 (円)
1	長野	7,470.00	2,269,084
2	滋賀	2,050.00	774,900
3	徳島	2,000.00	758,808
4	京都	50.00	13,824
5	福井	20.00	4,320
	その他	10.00	2,592
	計	11,600.00	3,823,528

豊水



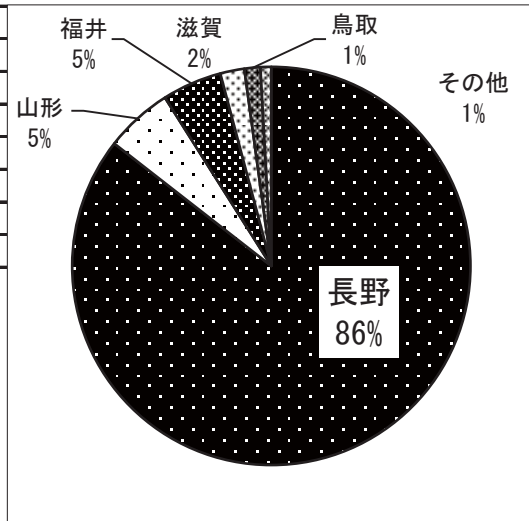
二十世紀	産地	数量 (kg)	金額 (円)
1	福井	1,020.00	159,840
2	鳥取	900.00	190,242
3	長野	440.00	144,504
4	京都	220.00	47,315
	計	2,580.00	541,901

二十世紀



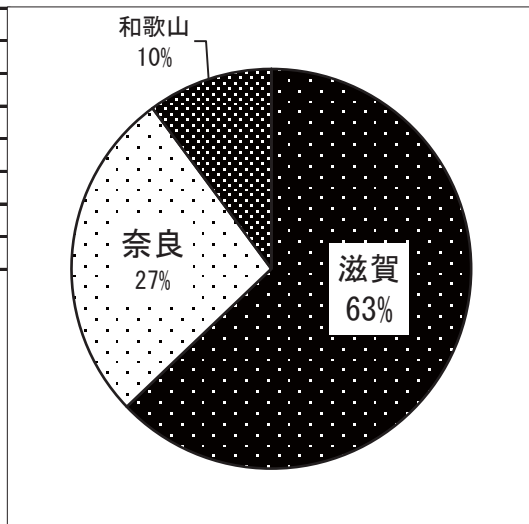
その他なし	産地	数量 (kg)	金額 (円)
1	長野	40,959.20	15,145,283
2	山形	2,630.00	621,189
3	福井	2,320.00	200,448
4	滋賀	936.00	101,088
5	鳥取	620.00	183,103
	その他	419.00	112,104
	計	47,884.20	16,363,215

その他なし




富有柿	産地	数量 (kg)	金額 (円)
1	滋賀	13,725.50	2,859,919
2	奈良	5,892.50	1,142,056
3	和歌山	2,212.50	775,548
	計	21,830.50	4,777,523

富有柿

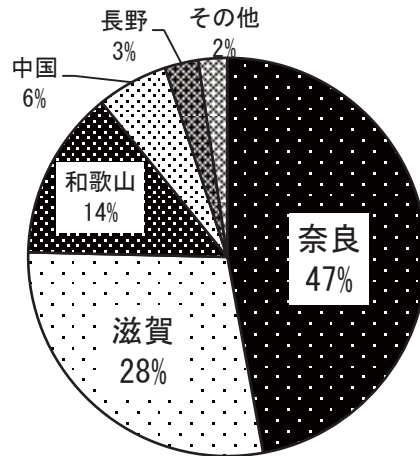


平核無柿	産地	数量 (kg)	金額 (円)
1	奈良	9,922.50	1,376,352
2	滋賀	2,788.50	370,103
3	和歌山	37.50	12,420
	計	12,748.50	1,758,875

平核無柿

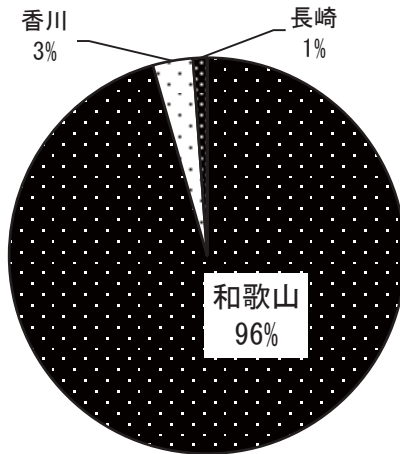


その他柿	産地	数量 (kg)	金額 (円)
1	奈良	10,746.20	1,576,517
2	滋賀	6,444.00	1,521,312
3	和歌山	3,140.00	1,210,734
4	中国	1,320.00	862,542
5	長野	622.40	1,469,620
	その他	533.86	623,662
計		22,806.46	7,264,387



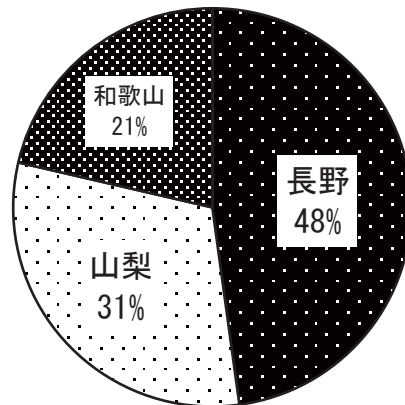
その他柿

びわ	産地	数量 (kg)	金額 (円)
1	和歌山	1,166.40	1,035,515
2	香川	40.00	31,320
3	長崎	14.00	23,436
計		1,220.40	1,090,271



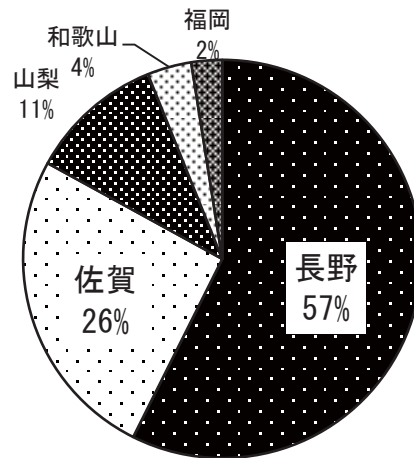
びわ

もも	産地	数量 (kg)	金額 (円)
1	長野	30,999.30	12,920,090
2	山梨	19,960.00	8,780,070
3	和歌山	13,851.00	8,964,451
4	徳島	4.80	5,832
計		64,815.10	30,670,443



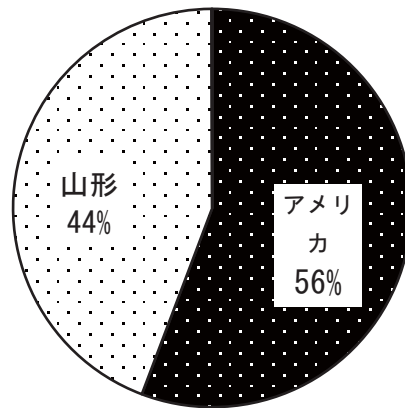
もも

すもも	産地	数量 (kg)	金額 (円)
1	長野	2,940.50	1,661,774
2	佐賀	1,312.00	763,830
3	山梨	559.90	330,057
4	和歌山	184.00	112,923
5	福岡	128.00	92,902
	計	5,124.40	2,961,486



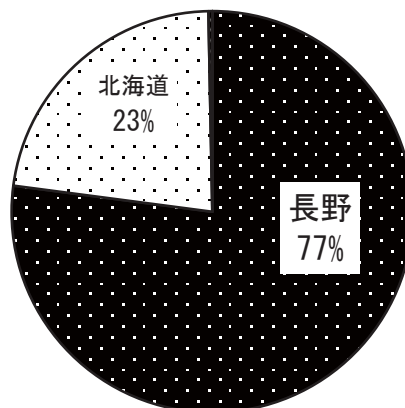
すもも

さくらんぼ	産地	数量 (kg)	金額 (円)
1	アメリカ	3,975.80	5,890,337
2	山形	3,151.20	4,778,160
3	山梨	4.00	10,843
	計	7,131.00	10,679,340



さくらんぼ

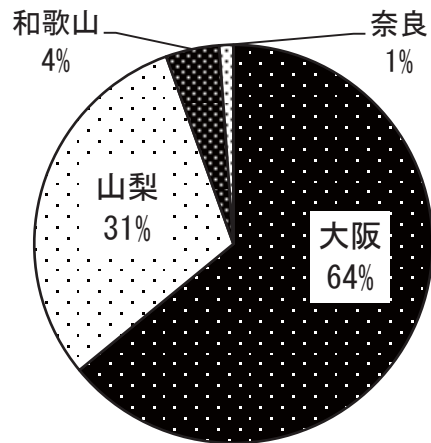
その他仁果・核果類	産地	数量 (kg)	金額 (円)
1	長野	1,090.80	706,883
2	北海道	320.00	221,519
3	滋賀	4.40	2,090
	計	1,415.20	930,492



その他仁果・核果類

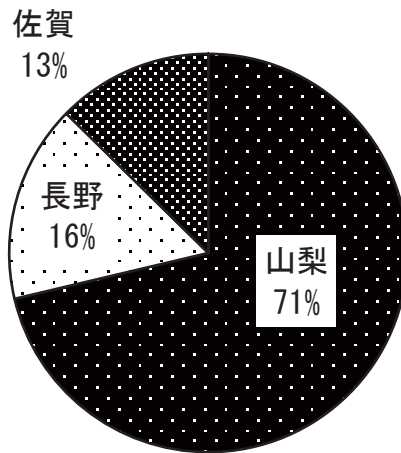
デラウェア	産地	数量 (kg)	金額 (円)
1	大阪	9,478.80	7,710,918
2	山梨	4,503.60	2,923,981
3	和歌山	642.60	362,362
4	奈良	168.00	241,532
5	山形	52.00	39,312
	その他	12.00	12,960
	計	14,857.00	11,291,065

デラウェア



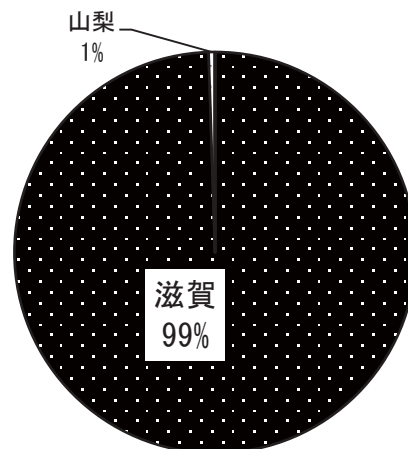
ネオマスカット	産地	数量 (kg)	金額 (円)
1	山梨	1,983.20	2,817,072
2	長野	446.50	992,520
3	佐賀	351.70	543,564
	計	2,781.40	4,353,156

ネオマスカット



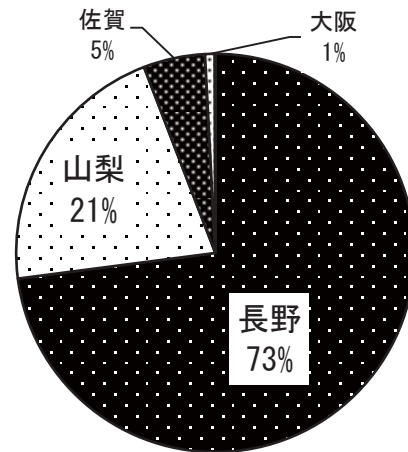
ベリーA	産地	数量 (kg)	金額 (円)
1	滋賀	3,116.00	2,214,626
2	山梨	16.00	11,448
	計	3,132.00	2,226,074

ベリーA



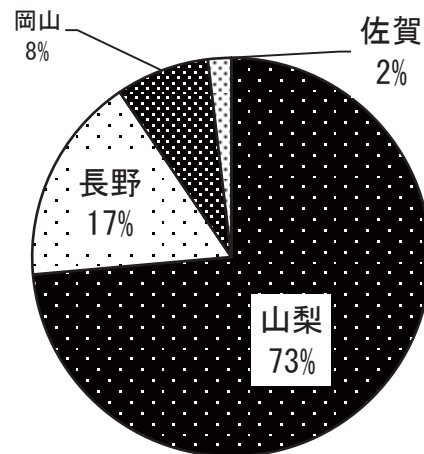
巨峰	産地	数量 (kg)	金額 (円)
1	長野	47,534.50	40,232,430
2	山梨	13,830.55	12,248,485
3	佐賀	3,262.40	3,626,948
4	大阪	510.00	668,240
5	兵庫	28.00	33,696
	その他	13.60	27,216
	計	65,179.05	56,837,015

巨峰



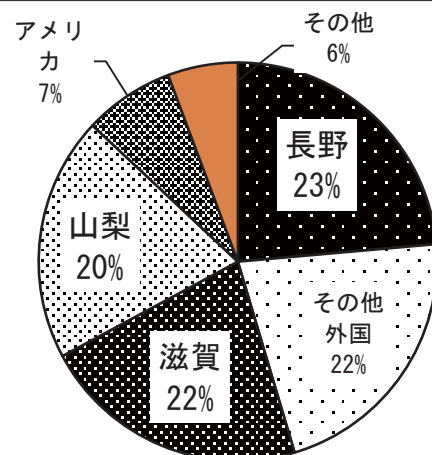
ピオーネ	産地	数量 (kg)	金額 (円)
1	山梨	1,406.30	835,164
2	長野	323.50	336,420
3	岡山	145.00	159,408
4	佐賀	36.00	57,715
	計	1,910.80	1,388,707

ピオーネ



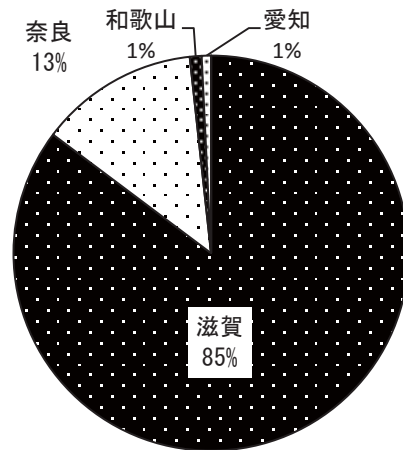
その他ぶどう	産地	数量 (kg)	金額 (円)
1	長野	6,567.15	6,648,804
2	その他外国	6,069.80	2,514,686
3	滋賀	6,050.00	2,391,381
4	山梨	5,525.20	4,768,934
5	アメリカ	2,038.80	966,708
	その他	1,582.80	93,548
	計	27,833.75	17,384,061

その他ぶどう



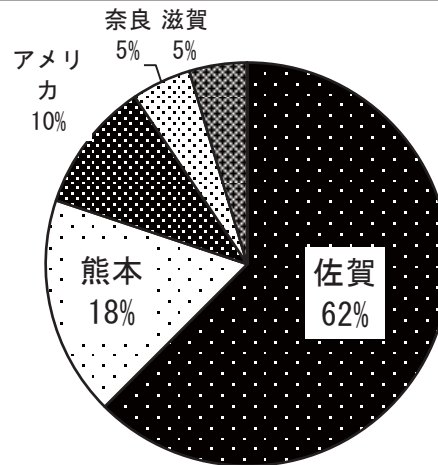
いちじく	産地	数量 (kg)	金額 (円)
1	滋賀	22,275.10	15,913,680
2	奈良	3,404.00	1,649,635
3	和歌山	252.40	250,117
4	愛知	198.52	313,865
5	京都	120.00	147,545
	計	26,250.02	18,274,842

いちじく



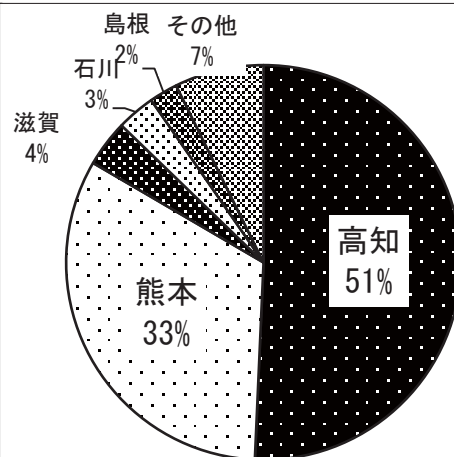
いちご	産地	数量 (kg)	金額 (円)
1	佐賀	74,921.23	77,199,416
2	熊本	21,125.36	26,170,995
3	アメリカ	12,528.00	23,793,159
4	奈良	5,726.70	5,125,406
5	滋賀	5,533.50	8,495,504
	その他	33.00	21,816
	計	119,867.79	140,806,296

いちご




アールスメロン	産地	数量 (kg)	金額 (円)
1	高知	6,429.00	6,070,989
2	熊本	4,147.50	2,526,568
3	滋賀	482.00	309,420
4	石川	400.00	244,296
5	島根	295.00	128,304
	その他	926.40	611,196
	計	12,679.90	9,890,773

アールスメロン

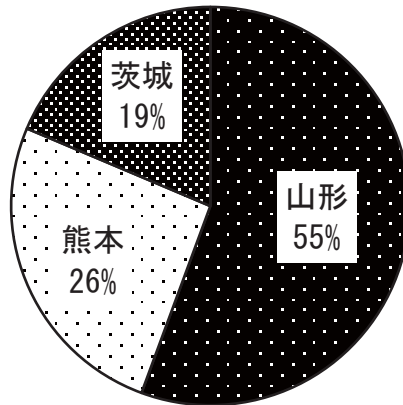


プリンスメロン	産地	数量 (kg)	金額 (円)
1	熊本	45.00	28,652
計		45.00	28,652



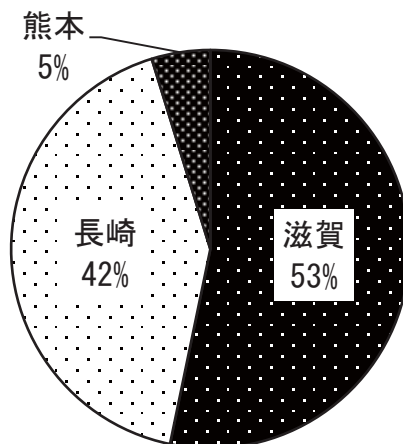
プリンスメロン

アンデスメロン	産地	数量 (kg)	金額 (円)
1	山形	1,955.00	782,213
2	熊本	905.00	505,224
3	茨城	655.00	259,416
計		3,515.00	1,546,853



アンデスメロン

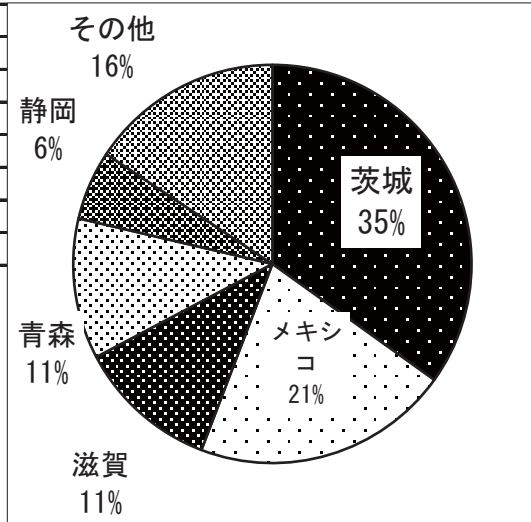
アムスメロン	産地	数量 (kg)	金額 (円)
1	滋賀	336.00	204,120
2	長崎	265.00	84,456
3	熊本	30.00	17,172
計		631.00	305,748



アムスメロン

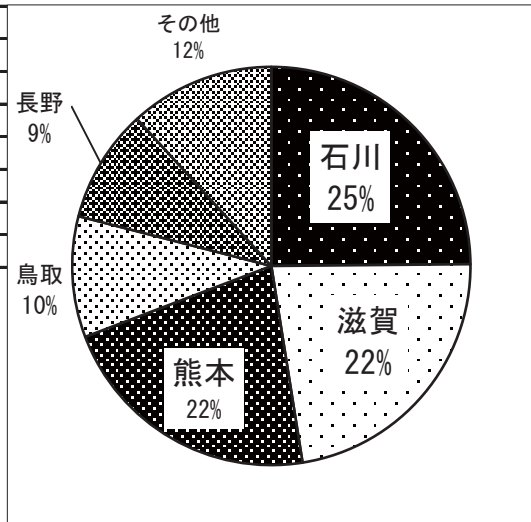
その他メロン	産地	数量 (kg)	金額 (円)
1	茨城	36,153.00	11,821,772
2	メキシコ	21,660.00	3,440,513
3	滋賀	11,868.30	3,970,732
4	青森	11,830.00	4,162,651
5	静岡	5,820.30	8,735,418
	その他	16,267.40	6,359,361
	計	103,599.00	38,490,447

その他メロン



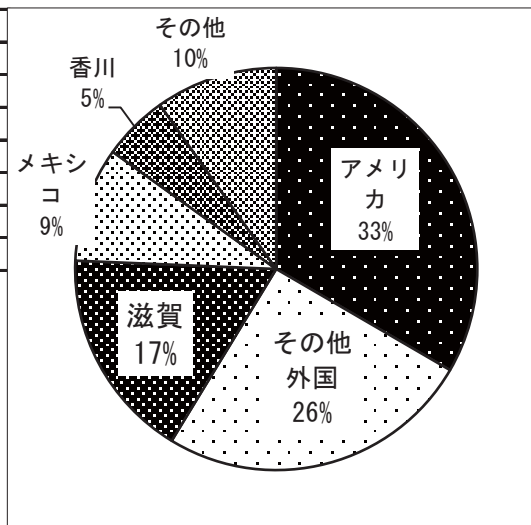
すいか	産地	数量 (kg)	金額 (円)
1	石川	27,065.00	4,520,133
2	滋賀	24,647.00	4,118,944
3	熊本	23,645.00	7,494,311
4	鳥取	10,690.00	1,939,307
5	長野	10,014.00	2,774,367
	その他	12,824.00	2,761,385
	計	108,885.00	23,608,447

すいか



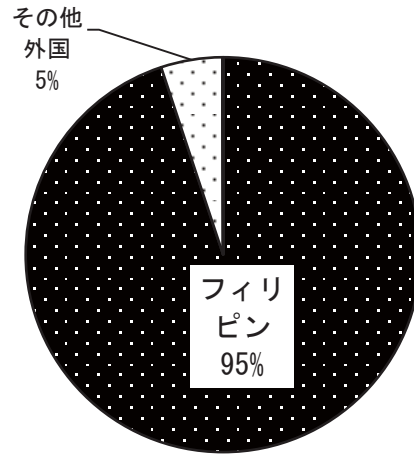
その他国産果実	産地	数量 (kg)	金額 (円)
1	アメリカ	991.81	2,076,802
2	その他外国	752.08	1,395,003
3	滋賀	503.90	1,131,993
4	メキシコ	274.37	757,063
5	香川	157.20	210,465
	その他	291.40	288,499
	計	2,970.76	5,859,825

その他国産果実



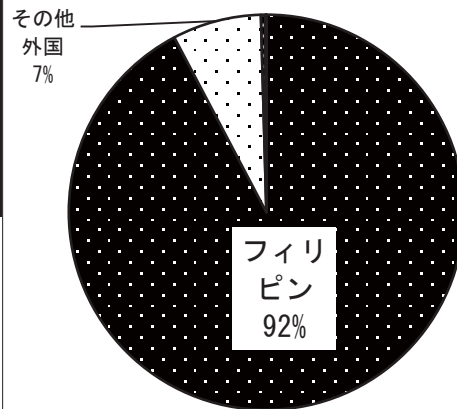
バナナ	産地	数量 (kg)	金額 (円)
1	フィリピン	1,084,085.10	181,423,424
2	その他外国	57,354.40	9,834,511
3	台湾	706.50	98,086
	計	1,142,146.00	191,356,021

バナナ



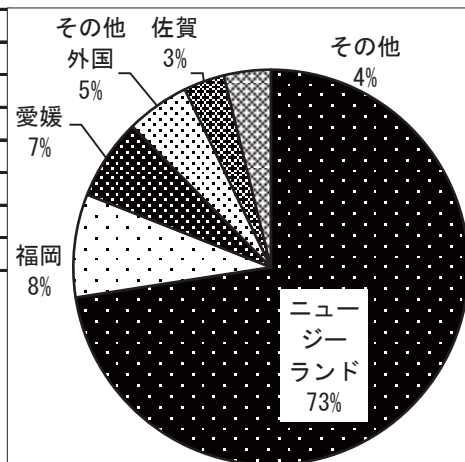
パイナップル	産地	数量 (kg)	金額 (円)
1	フィリピン	112,040.00	22,716,410
2	その他外国	8,830.00	2,029,576
3	沖縄	447.50	184,562
4	台湾	90.00	28,944
	計	121,407.50	24,959,492

パイナップル




キウイフルーツ	産地	数量 (kg)	金額 (円)
1	ニュージーランド	112,110.00	63,447,706
2	福岡	13,049.60	7,573,524
3	愛媛	10,258.76	6,536,525
4	その他外国	8,026.40	3,790,418
5	佐賀	5,147.90	2,335,593
	その他	5,934.60	3,819,422
	計	154,527.26	87,503,188

キウイフルーツ




レモン	産地	数量 (kg)	金額 (円)
1	アメリカ	53,193.00	21,373,950
2	その他外国	48,877.00	13,850,801
3	佐賀	1,610.00	606,203
4	愛媛	985.00	603,504
5	メキシコ	663.00	198,396
	その他	135.50	3,398,216
	計	105,463.50	40,031,070




レモン

オレンジ	産地	数量 (kg)	金額 (円)
1	アメリカ	110,850.00	32,317,497
2	その他外国	78,387.00	19,898,034
3	和歌山	890.00	66,863
4	メキシコ	340.00	74,628
	計	190,467.00	52,357,022



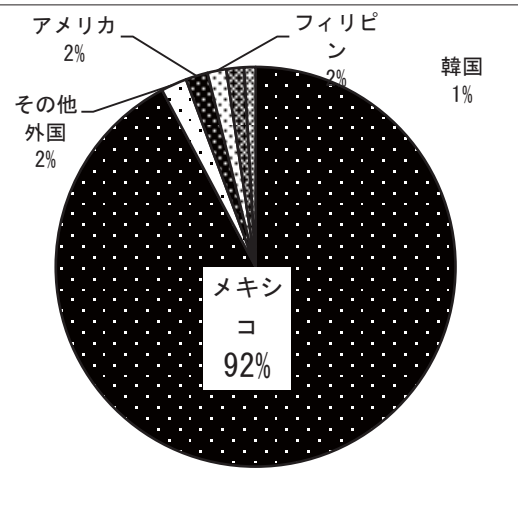
オレンジ

グレープフルーツ	産地	数量 (kg)	金額 (円)
1	その他外国	68,786.00	12,555,320
2	アメリカ	48,705.00	11,887,611
3	メキシコ	1,496.00	308,287
	計	118,987.00	24,751,218



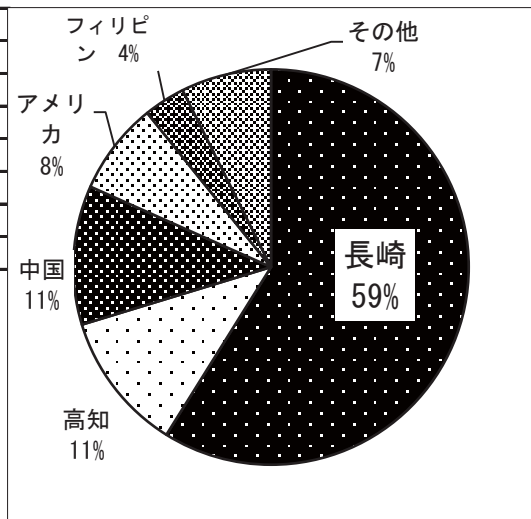
グレープフルーツ

その他輸入果実	産地	数量 (kg)	金額 (円)
1	メキシコ	47,765.76	29,241,838
2	その他外国	1,084.50	623,862
3	アメリカ	921.57	2,316,386
4	フィリピン	788.00	435,327
5	韓国	745.00	1,247,625
	その他	474.90	804,037
	計	51,779.73	34,669,075



その他輸入果実

果実加工品	産地	数量 (kg)	金額 (円)
1	長崎	18,089.52	8,090,610
2	高知	3,507.10	3,112,091
3	中国	3,493.60	2,046,962
4	アメリカ	2,323.54	2,971,152
5	フィリピン	1,042.54	515,287
	その他	2,266.38	1,168,985
	計	30,722.68	17,905,087



果実加工品

水 産 物 部

平成29年の概況

1. 総取扱高

本年の開場日数は264日で、水産物部における総取扱数量は4,409トンで、対前年比は89.5%で、総取扱金額は、45億5,310万円で、対前年比は92.1%であった。

また、1日平均の取扱数量は17トン、取扱金額は1,725万円であった。

2. 水産物概況

取扱数量については、1月と9月を除く全ての月において、前年同月を下回る結果となり、取扱金額については、1月と3月と9月において、前年同月を上回る結果となった。

水産物部月別取扱実績表

(単位 数量：kg／金額：円)

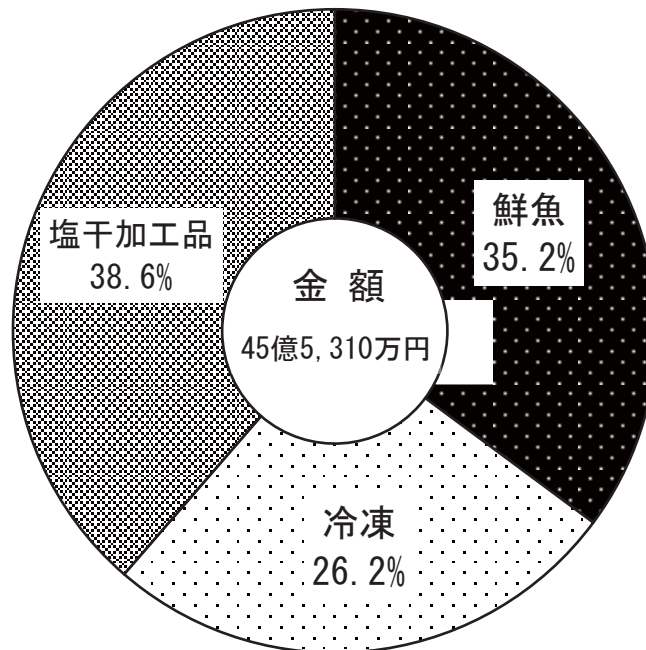
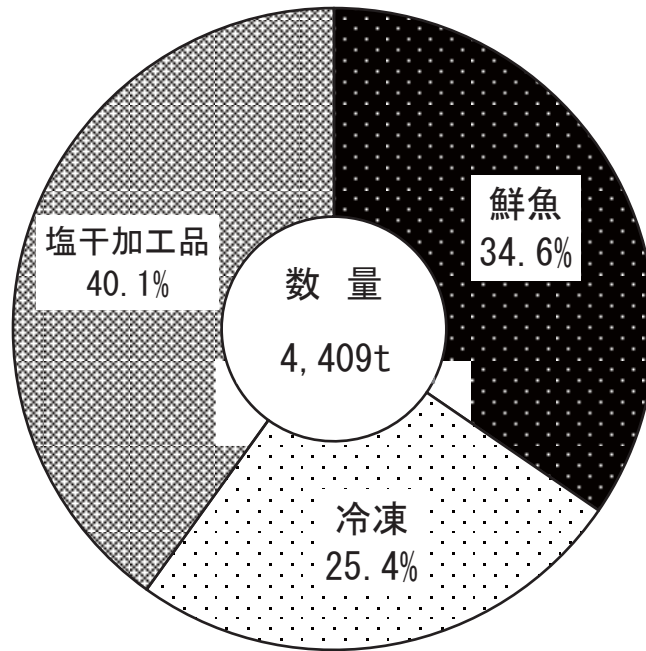
月	開場 日数		鮮魚	冷凍	塩干・加工品	合計
1	20	数量	151,973	70,554	147,875	370,402
		金額	156,440,229	72,016,992	124,731,405	353,188,626
2	20	数量	129,763	81,647	146,649	358,059
		金額	136,453,356	84,336,726	126,861,809	347,651,891
3	23	数量	147,539	84,300	158,968	390,807
		金額	151,704,967	87,445,649	143,187,259	382,337,875
4	21	数量	134,833	86,780	135,699	357,312
		金額	135,132,502	96,846,883	122,704,276	354,683,661
5	22	数量	126,699	80,652	127,314	334,665
		金額	129,721,495	86,721,006	117,076,456	333,518,957
6	22	数量	112,895	86,041	118,287	317,223
		金額	117,456,969	91,259,385	108,096,525	316,812,879
7	23	数量	104,813	93,941	117,679	316,433
		金額	113,362,026	104,546,697	110,327,864	328,236,587
8	22	数量	111,540	89,967	123,846	325,353
		金額	122,962,634	94,685,379	108,921,095	326,569,108
9	22	数量	118,069	106,031	178,709	402,809
		金額	126,187,933	110,613,240	203,374,367	440,175,540
10	22	数量	110,702	103,158	140,934	354,794
		金額	118,252,292	105,769,125	129,171,881	353,193,298
11	22	数量	123,949	94,475	161,523	379,947
		金額	128,149,716	103,389,281	207,433,168	438,972,165
12	25	数量	151,145	140,374	209,569	501,088
		金額	164,799,666	155,819,052	257,140,210	577,758,928
総計	264	数量	1,523,920	1,117,920	1,767,052	4,408,892
		金額	1,600,623,785	1,193,449,415	1,759,026,315	4,553,099,515

月別市況の概要

月	鮮 魚	冷 凍	塩干・加工
1 月	入荷順調 保合	入荷順調 強含み	塩干 入荷順調、保合 加工 入荷安定、保合
2 月	入荷順調 保合	入荷順調 強含み	塩干 入荷順調、保合 加工 入荷安定、保合
3 月	入荷順調 保合	入荷順調 強含み	塩干 入荷順調、保合 加工 入荷安定、保合
4 月	入荷順調 保合	入荷順調 強含み	塩干 入荷順調、保合 加工 入荷安定、保合
5 月	入荷順調 保合	入荷順調 強含み	塩干 入荷順調、保合 加工 入荷安定、保合
6 月	入荷順調 保合	入荷順調 強含み	塩干 入荷順調、保合 加工 入荷安定、保合
7 月	入荷順調 保合	入荷順調 強含み	塩干 入荷順調、保合 加工 入荷安定、保合
8 月	入荷順調 保合	入荷順調 強含み	塩干 入荷順調、保合 加工 入荷安定、保合
9 月	入荷順調 保合	入荷順調 強含み	塩干 入荷順調、保合 加工 入荷安定、保合
10 月	入荷順調 保合	入荷順調 強含み	塩干 入荷順調、保合 加工 入荷安定、保合
11 月	入荷順調 保合	入荷順調 強含み	塩干 入荷順調、保合 加工 入荷安定、保合
12 月	入荷順調 保合	入荷順調 強含み	塩干 入荷順調、保合 加工 入荷安定、保合

- (注) モチアイ 保合 : 価格の変動がないこと。
ヨワブク 弱含み : 価格が安くなろうとしている状態。
ツヨブク 強含み : 価格が高くなろうとしている状態。

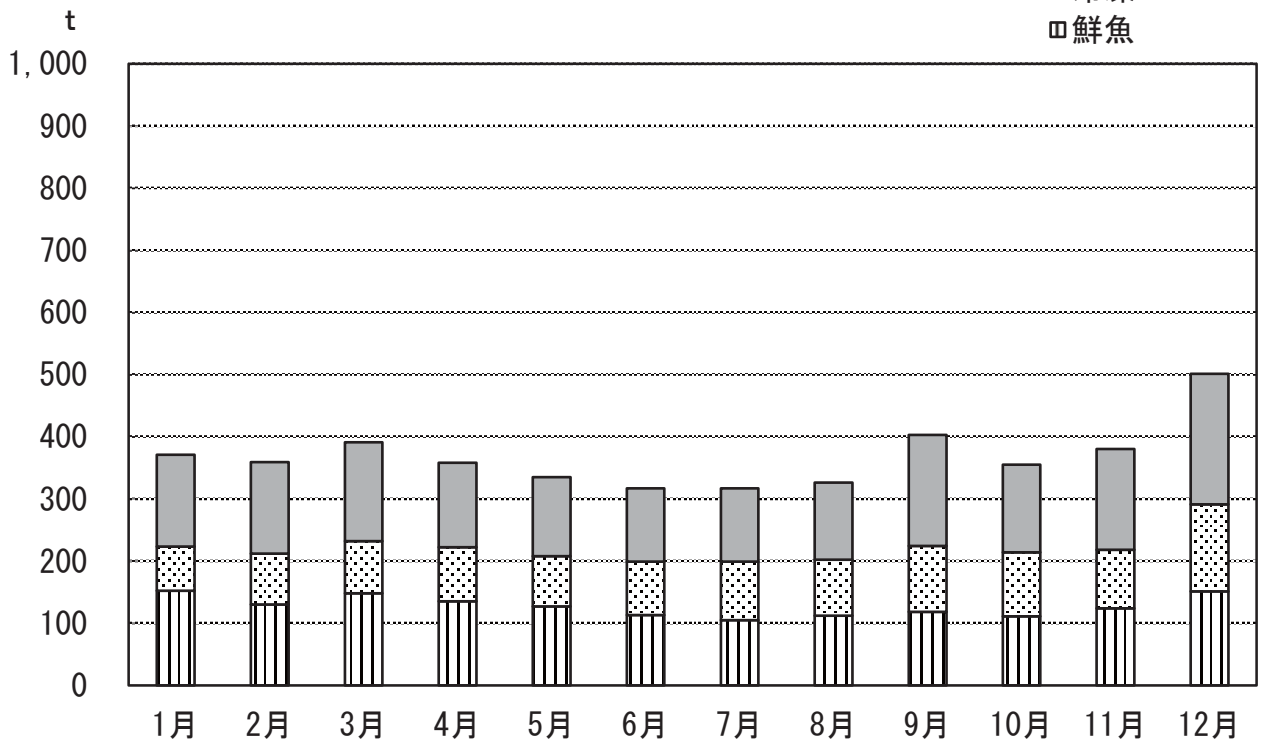
水産物部種別取扱比率表



水産物部月別取扱高グラフ

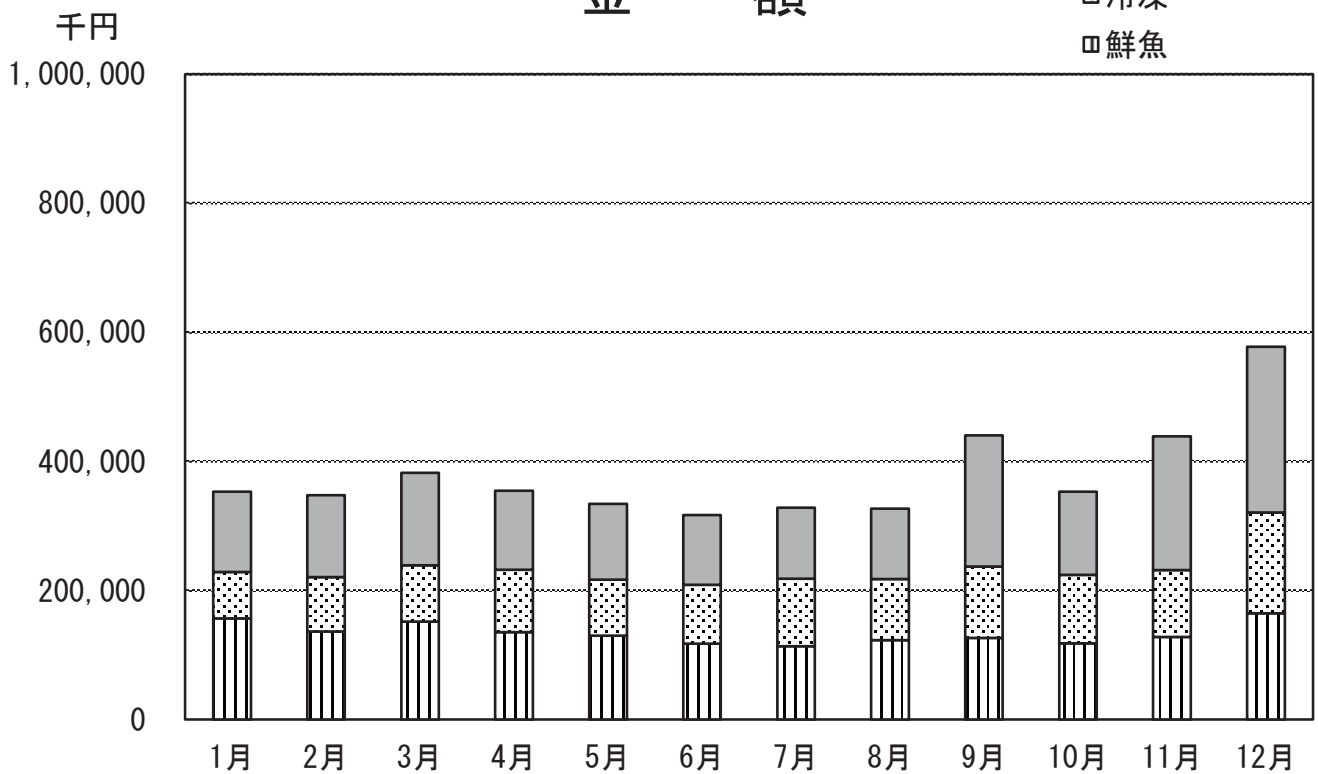
数 量

- 塩干・加工品
- ▨ 冷凍
- ▤ 鮮魚

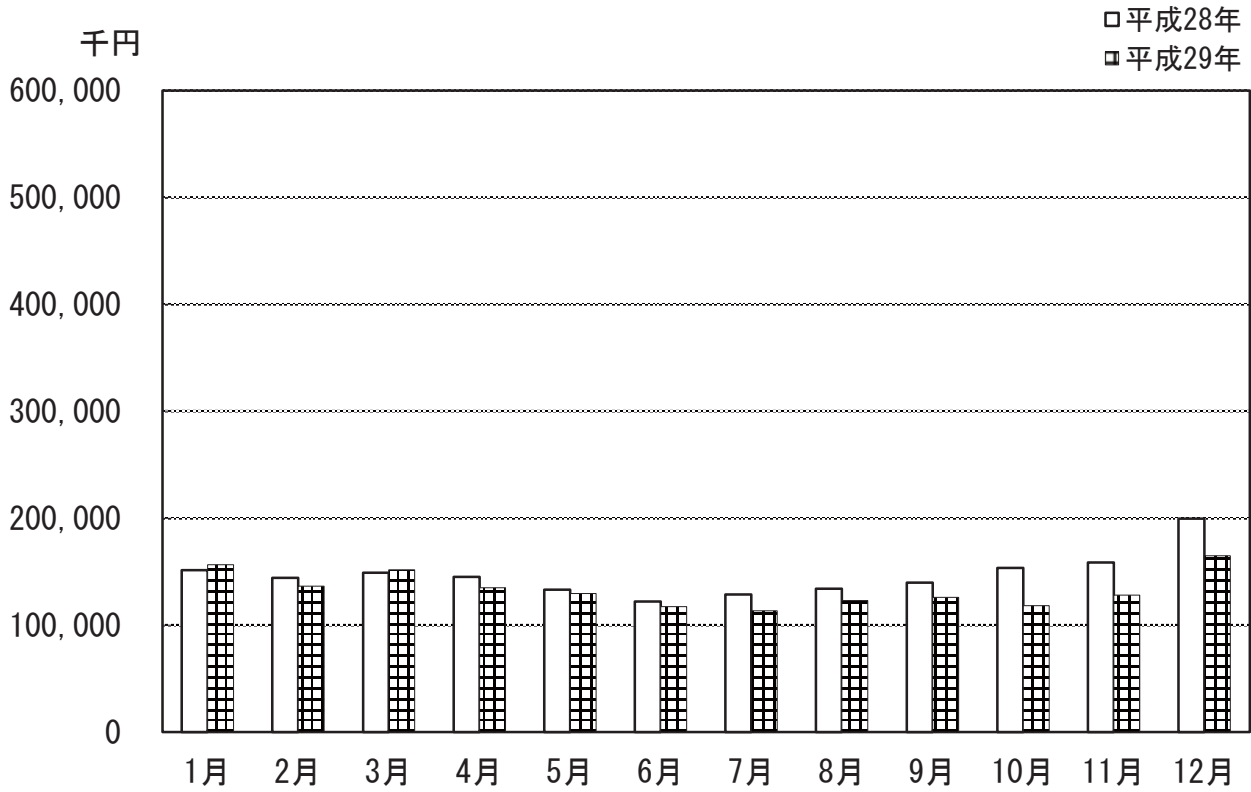
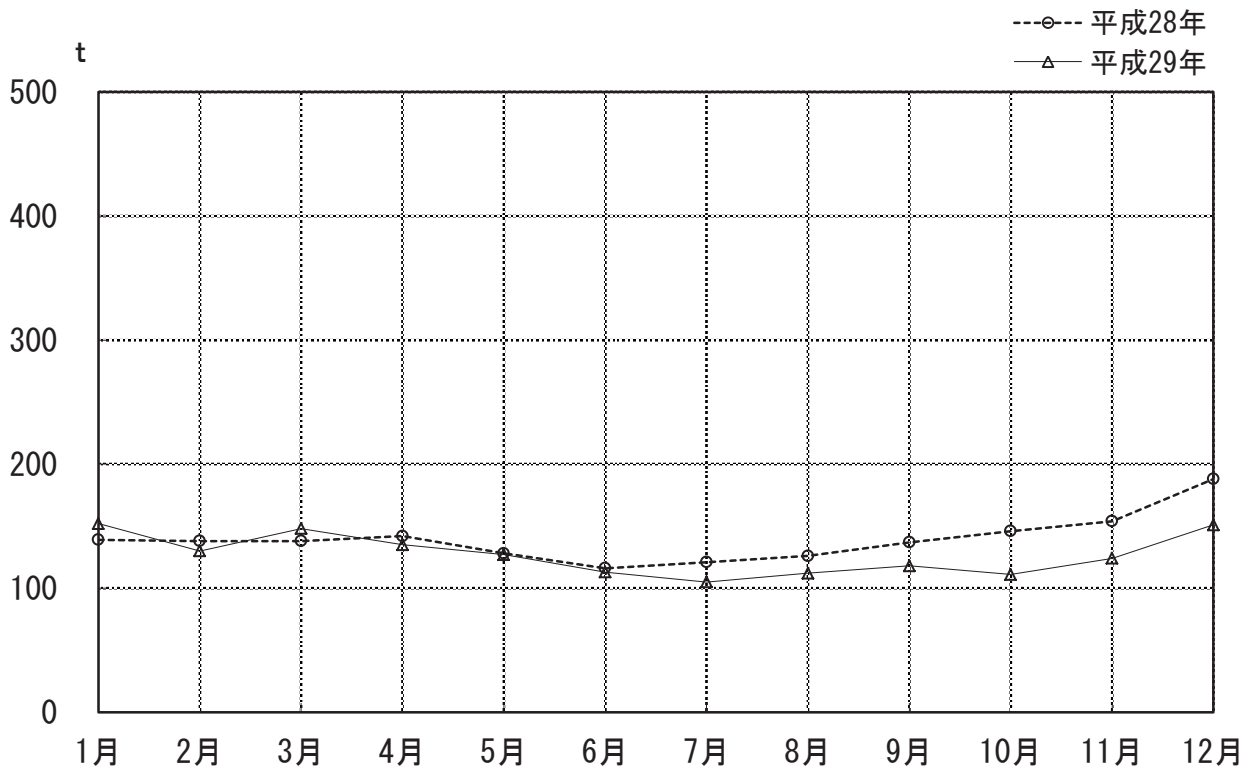


金 額

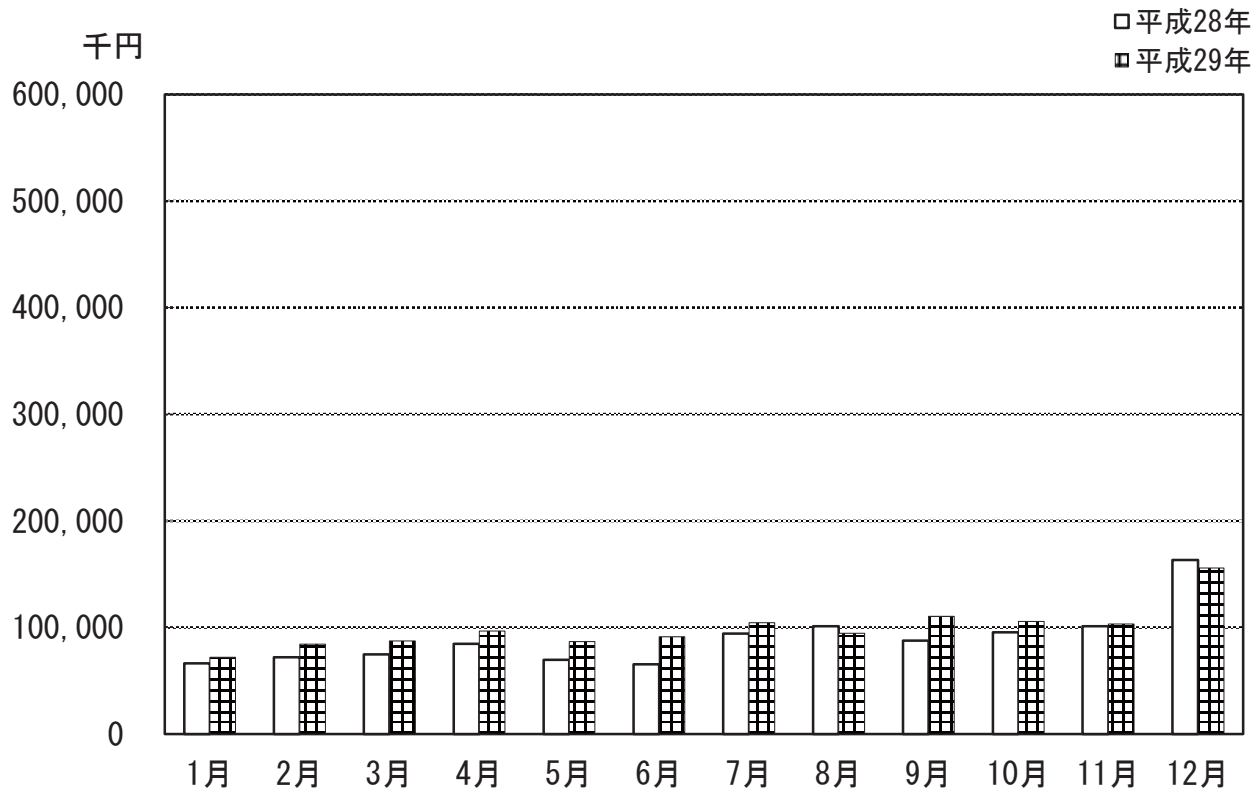
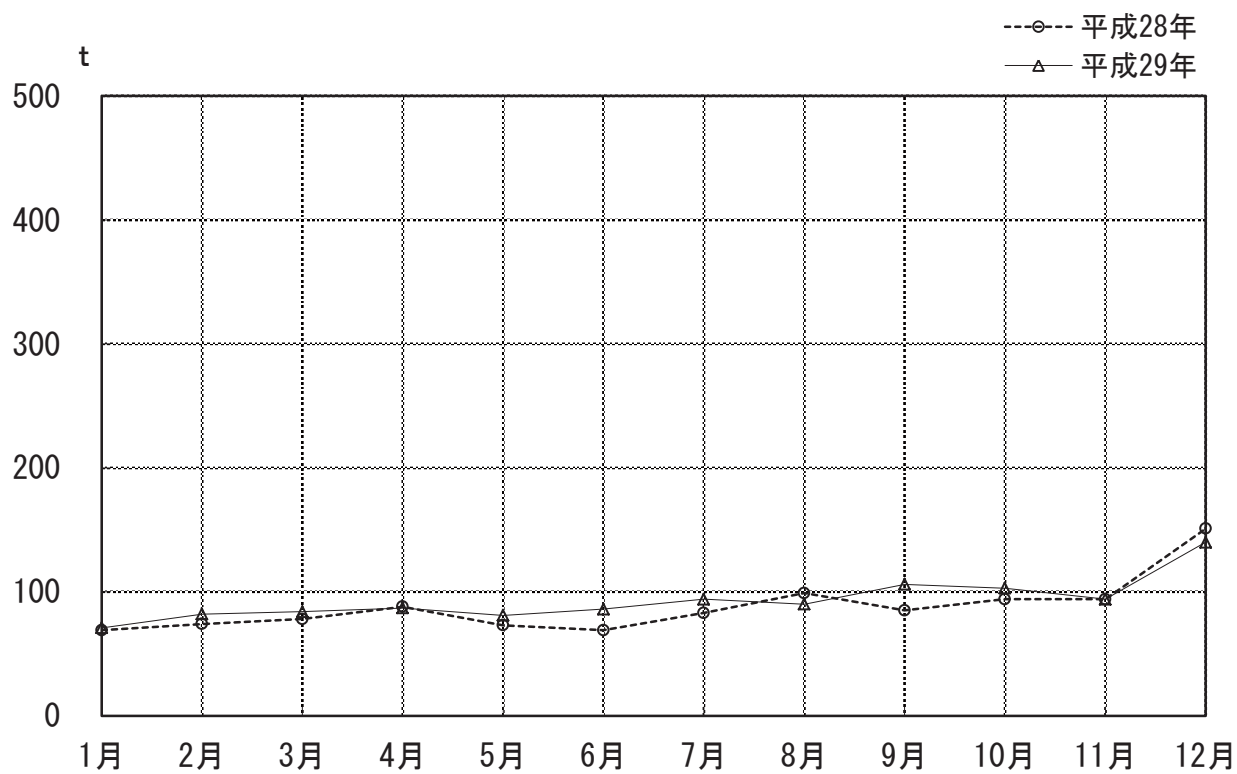
- 塩干・加工品
- ▨ 冷凍
- ▤ 鮮魚



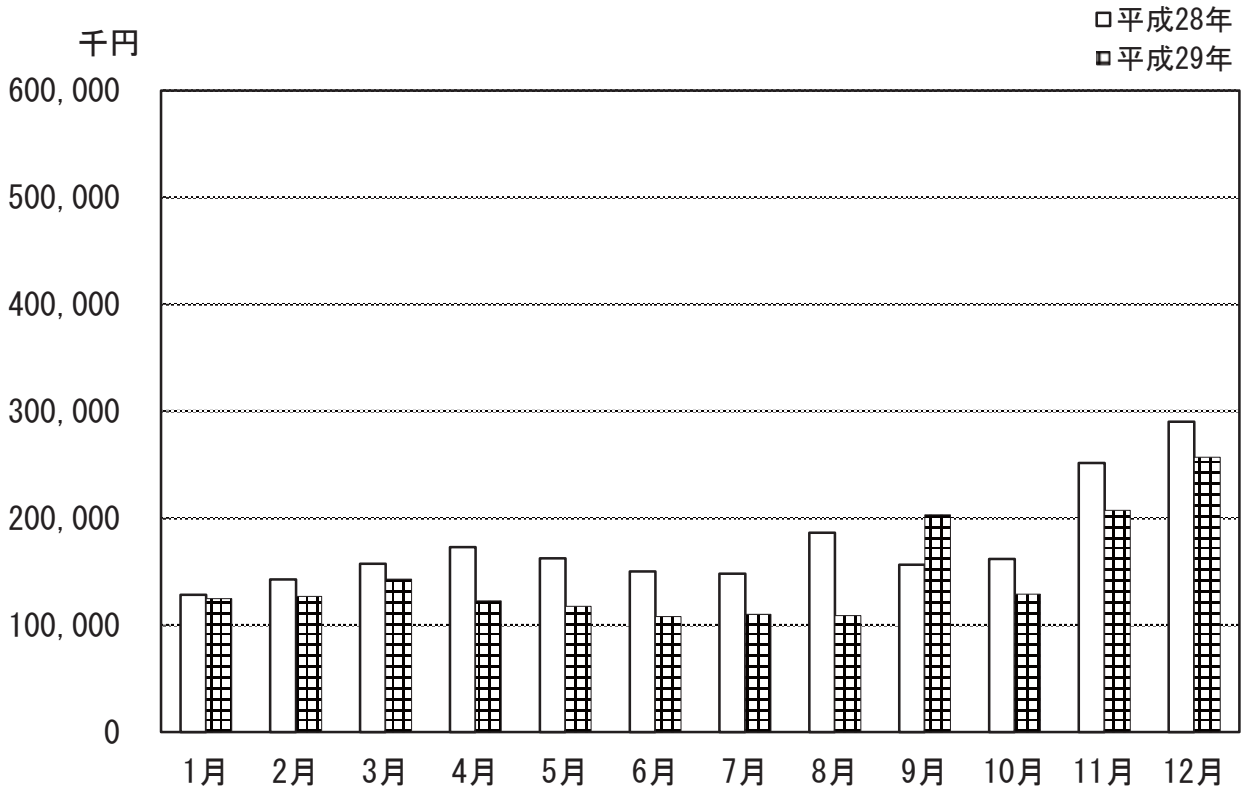
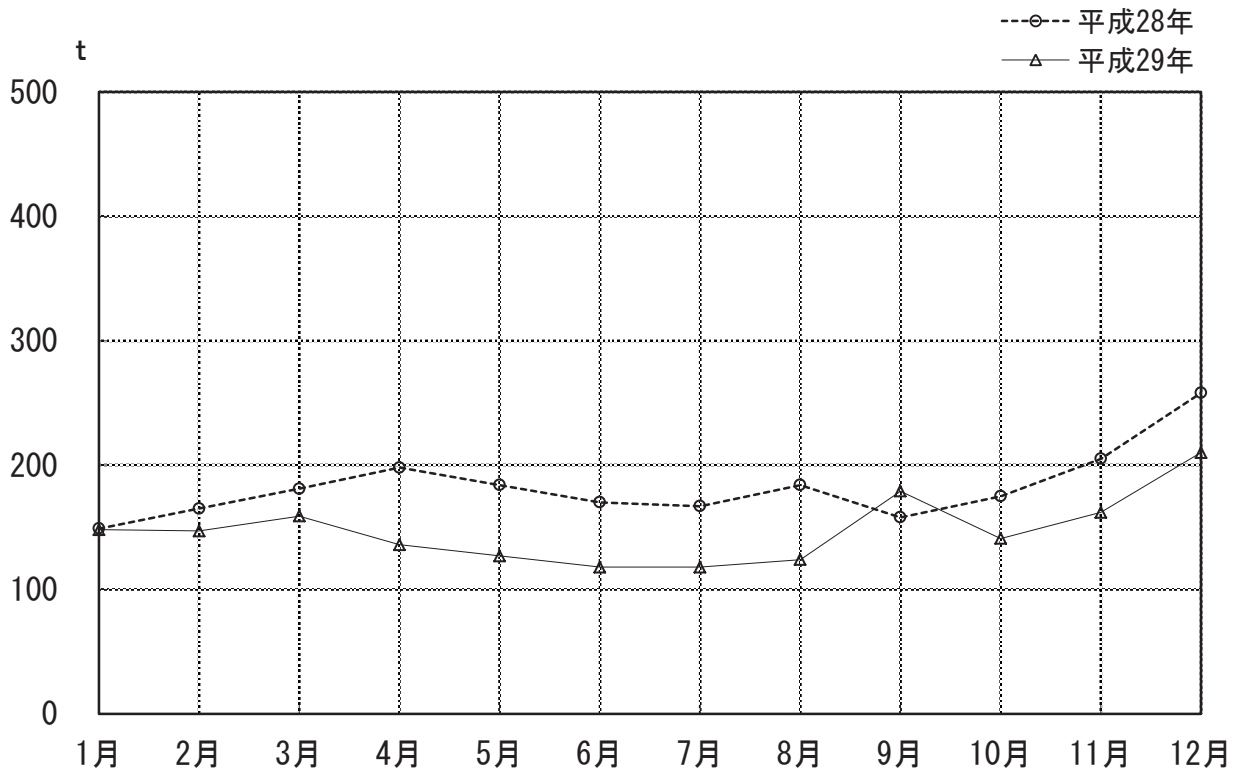
鮮 魚



冷 凍



塩干・加工品



水産物部 主要品目別

品目	年合計	1月	2月	3月	4月	5月
合計	4,408,892	370,402	358,059	390,807	357,312	334,665
	4,553,099,515	353,188,626	347,651,891	382,337,875	354,683,661	333,518,957
平均価格	1,032.7	953.5	970.9	978.3	992.6	996.6
まぐろ・	136,044	14,275	12,954	13,937	14,587	9,949
かじき	217,511,796	21,584,762	17,164,056	21,167,796	23,042,362	16,821,632
たい	225,381	24,395	17,757	21,746	20,745	22,163
	256,066,418	26,675,063	19,330,461	24,847,728	23,250,941	24,967,464
ぶり	428,543	51,060	40,951	47,883	38,899	29,725
	441,045,685	52,821,009	42,873,353	44,008,122	34,514,412	29,847,010
ひらめ・	30,244	3,349	3,695	3,204	3,422	2,807
かれい	38,407,397	4,452,131	4,615,306	3,975,326	4,239,826	3,365,114
あじ・さば	68,793	5,110	6,292	7,618	6,319	5,745
	40,673,716	2,970,845	3,633,588	4,439,610	3,746,552	3,439,541
かつお	12,032		96	808	1,735	1,256
	8,981,070		73,478	611,205	1,342,549	1,005,734
いわし・	32,242	2,785	3,387	3,118	3,656	2,878
にしん	10,522,209	812,187	983,475	900,234	1,019,358	896,497
さんま	25,682	628	491	595	676	756
	18,868,841	474,336	371,142	450,392	516,672	577,314
いか・たこ	40,730	2,448	3,276	3,661	2,015	3,121
	41,167,477	2,603,929	3,210,678	3,769,103	2,109,468	3,402,122
たら	37,263	6,839	5,186	3,236	2,297	2,073
	40,223,159	7,375,871	5,589,691	3,504,157	2,481,850	2,237,641
その他魚	320,316	28,442	21,147	26,370	25,594	31,889
	305,800,976	23,737,836	23,855,696	28,961,650	23,931,492	28,514,560
かに・えび	13,508	714	1,543	1,303	1,084	1,221
	22,087,319	1,270,566	2,472,196	1,938,913	1,617,132	1,606,256
鯨肉	0					
	0					
貝	69,348	7,037	7,139	8,626	6,442	5,521
	63,674,219	7,244,430	6,905,457	7,544,573	5,432,845	4,685,155
(淡)ます	648	66	44	91	69	56
	853,156	82,519	48,435	97,725	74,811	59,968
(淡)あゆ	26,430	8	6	154	2,025	3,118
	31,523,810	10,854	7,452	196,733	2,492,015	3,698,512
(淡)こい	1,679	139	105	153	140	147
	1,951,338	160,877	110,446	171,774	153,900	156,643
(淡)うなぎ	5,203	231	258	303	340	374
	18,183,982	873,045	974,700	1,145,070	1,258,740	1,341,846
(淡)ふな	319	15	3	111	40	19
	295,848	11,988	2,376	90,342	32,940	19,197
(淡)もろこ	516	39	51	133	83	
	559,980	33,696	54,648	158,274	88,560	
(淡)はす	25	3	2			
	23,922	2,808	1,296			
(淡)えび	330		100	195	35	
	326,484		108,000	184,464	34,020	
(淡)しじみ	21,232	2,285	3,186	2,856	2,374	1,490
	14,885,564	1,550,318	2,247,264	2,024,946	1,660,608	1,015,196
(淡)その他魚介類	27,412	2,105	2,094	1,438	2,256	2,391
	26,989,419	1,691,159	1,820,162	1,516,830	2,091,449	2,064,093
鴨肉	0					
	0					
塩蔵水産物	702,005	45,751	42,213	47,632	59,282	56,217
	883,912,218	43,168,461	42,096,119	50,316,735	58,003,631	56,293,257
加工水産物	586,453	43,735	44,170	48,912	48,911	46,692
	503,728,231	36,722,044	38,100,913	44,305,814	42,738,868	41,083,364
練製品	478,594	58,389	60,266	62,424	27,506	24,405
	371,385,866	44,840,900	46,664,777	48,564,710	21,961,777	19,699,835
その他水産物	1,117,920	70,554	81,647	84,300	86,780	80,652
	1,193,449,415	72,016,992	84,336,726	87,445,649	96,846,883	86,721,006

・ 月 別 取 扱 高 表

上段 数量 : k g
下段 金額 : 円
平均価格 : 円/k g

6月	7月	8月	9月	10月	11月	12月
317,223	316,433	325,353	402,809	354,794	379,947	501,088
316,812,879	328,236,587	326,569,108	440,175,540	353,193,298	438,972,165	577,758,928
998.7	1,037.3	1,003.7	1,092.8	995.5	1,155.4	1,153.0
7,722	9,241	11,782	10,265	8,708	9,659	12,965
11,894,107	15,234,913	20,741,460	16,281,094	14,858,666	15,992,320	22,728,628
16,550	15,618	17,327	15,374	15,998	18,187	19,521
18,614,934	17,711,534	19,877,822	17,865,391	18,762,582	21,440,989	22,721,509
19,791	22,336	27,231	30,705	30,187	36,117	53,658
22,864,191	22,392,713	27,523,815	30,691,900	32,688,892	39,342,211	61,478,057
2,930	1,753	1,217	1,809	1,666	2,058	2,334
3,623,311	2,259,211	1,419,949	2,072,659	2,332,047	2,833,211	3,219,306
7,039	5,722	3,351	5,004	4,997	5,644	5,952
4,259,252	3,463,695	2,005,916	2,932,584	2,999,073	3,325,835	3,457,225
1,860	1,774	1,396	1,329	583	898	297
1,403,552	1,341,355	976,669	1,059,793	395,231	579,010	192,494
4,589	3,055	1,526	1,638	2,260	2,253	1,097
1,468,476	1,149,600	545,778	658,800	769,068	853,038	465,698
555	791	3,683	8,518	6,015	2,418	556
420,174	598,374	3,106,026	6,449,166	3,852,424	1,632,809	420,012
4,547	4,443	3,332	2,854	3,351	3,803	3,879
5,099,194	4,300,323	3,113,703	2,712,085	3,179,963	3,626,618	4,040,291
1,755	1,620	1,195	1,443	1,111	5,434	5,074
1,899,509	1,750,324	1,291,129	1,559,725	1,206,684	5,848,038	5,478,540
28,567	20,858	23,434	30,022	26,492	27,383	30,118
26,508,308	20,676,887	23,311,123	34,019,042	27,420,463	22,062,506	22,801,413
1,329	883	646	944	754	1,032	2,055
1,596,812	1,014,152	962,343	1,251,450	964,364	1,371,751	6,021,384
3,965	4,432	5,110	3,375	3,532	5,285	8,884
3,515,942	3,942,900	4,666,846	3,240,138	3,441,868	5,389,983	7,664,082
20	42	81	90	27	32	30
39,745	74,704	128,641	136,352	32,982	41,229	36,045
7,959	5,381	4,660	1,241	1,205	447	226
9,315,157	6,557,961	5,714,706	1,405,355	1,314,474	563,973	246,618
100	111	197	150	158	162	117
144,661	135,059	219,434	170,900	180,316	180,738	166,590
533	1,826	509	248	207	193	181
1,952,003	6,064,627	1,774,969	898,182	780,840	728,460	391,500
			1	3	63	64
			587	1,506	72,436	64,476
	28	50	59	14	44	15
	30,672	51,732	69,984	12,906	46,872	12,636
					18	2
					17,388	2,430
815	1,380	820	1,177	1,521	1,408	1,920
558,537	958,770	571,903	863,244	1,220,454	920,786	1,293,538
2,269	3,519	3,993	1,823	1,913	1,411	2,200
2,279,104	3,704,252	4,958,670	1,849,502	1,837,489	1,279,515	1,897,194
46,309	47,689	52,000	102,829	61,649	69,361	71,073
49,013,818	54,364,705	49,442,465	139,311,666	62,796,896	134,055,966	145,048,499
45,797	44,824	45,233	41,734	44,342	52,725	79,378
40,484,122	38,234,701	38,535,426	37,115,653	38,999,488	42,387,049	65,020,789
26,181	25,166	26,613	34,146	34,943	39,437	59,118
18,598,585	17,728,458	20,943,204	26,947,048	27,375,497	30,990,153	47,070,922
86,041	93,941	89,967	106,031	103,158	94,475	140,374
91,259,385	104,546,697	94,685,379	110,613,240	105,769,125	103,389,281	155,819,052

主要品目別取扱高順位表（鮮魚）

順位	品目	数量 (kg)	比率 (%)	金額 (円)	比率 (%)
1	ぶり	428,543	9.72	441,045,685	9.69
2	たい	225,381	5.11	256,066,418	5.62
3	まぐろ・かじき	136,044	3.09	217,511,796	4.78
4	貝	69,348	1.57	63,674,219	1.40
5	あじ・さば	68,793	1.56	40,673,716	0.89
6	いか・たこ	40,730	0.92	41,167,477	0.90
7	たら	37,263	0.85	40,223,159	0.88
8	いわし・にしん	32,242	0.73	10,522,209	0.23
9	ひらめ・かれい	30,244	0.69	38,407,397	0.84
10	(淡) あゆ	26,430	0.60	31,523,810	0.69
11	さんま	25,682	0.58	18,868,841	0.41
12	(淡) しじみ	21,232	0.48	14,885,564	0.33
13	かに・えび	13,508	0.31	22,087,319	0.49
14	かつお	12,032	0.27	8,981,070	0.20
15	(淡) うなぎ	5,203	0.12	18,183,982	0.40
16	(淡) ます	648	0.01	853,156	0.02
17	(淡) えび	330	0.01	326,484	0.01
18	(淡) ふな	319	0.01	295,848	0.01
19	(淡) はす	25	0.00	23,922	0.00
	その他 鮮魚	320,316	7.27	305,800,976	6.72
	(淡) その他魚介類	27,412	0.62	26,989,419	0.59
	その他	2,887,167	65.49	2,954,987,048	64.90
	合計	4,408,892	100.00	4,553,099,515	100.00

大津市公設地方卸売市場

〒520-2123 滋賀県大津市瀬田大江町 59 番地の 1

T E L : 077-543-8000

F A X : 077-543-8008

Email : otsu1609@city.otsu.lg.jp