

第14回大津市新型コロナウイルス感染症危機対策本部会議 次第

日時：令和4年1月7日（金）16時30分～

場所：大津市役所新館2階災害対策本部室

1 市長メッセージ

2 市内の感染状況について

3 「コロナとのつきあい方滋賀プラン」に基づく対応について

4 その他

市長メッセージ

市民の皆さま、事業者の皆さまにおかれましては、日頃より、新型コロナウイルス感染症対策にご理解とご協力を賜り、ありがとうございます。

新型コロナウイルス感染症につきましては、猛烈な勢いで全国で感染が急拡大しており、県内においても昨日の新規感染者は70人を越えました。

これを受けて、本日、滋賀県は、「コロナとのつきあい方滋賀プラン」における指標を「レベル1」から警戒を強化すべきレベルである「レベル2」へと引き上げました。

本市でも、年明けから感染者が増加しており、感染力が強いといわれる変異株への置き換わりもあって、今後も感染者の増加が懸念されます。

市内の新規感染者については、現在のところ、新型コロナウイルスワクチンの未接種者が多い状況ですが、ワクチンを2回接種していても感染したブレイクスルー感染も見られます。

ワクチンを接種された方も、気を緩めることなく感染対策を継続していただくことが重要です。

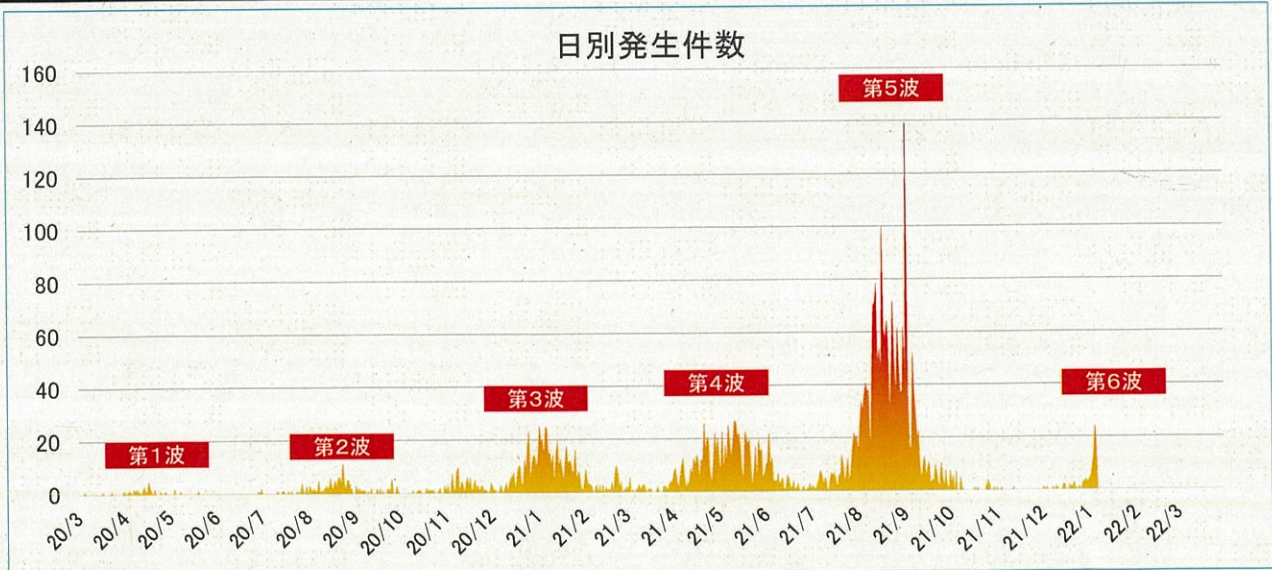
明日から3連休となり、普段会っている人以外との交流が増える時期ですが、まん延防止等重点措置区域への不要不急の移動自粛や体調が悪い場合は外出を見合わせるなど、感染拡大の防止にご協力をお願いいたします。

皆さまには、今一度、緊張感を持って、手洗いやマスク着用、十分な換気など基本的な感染対策をお願いいたします。

令和4年1月7日 大津市長 佐藤 健司

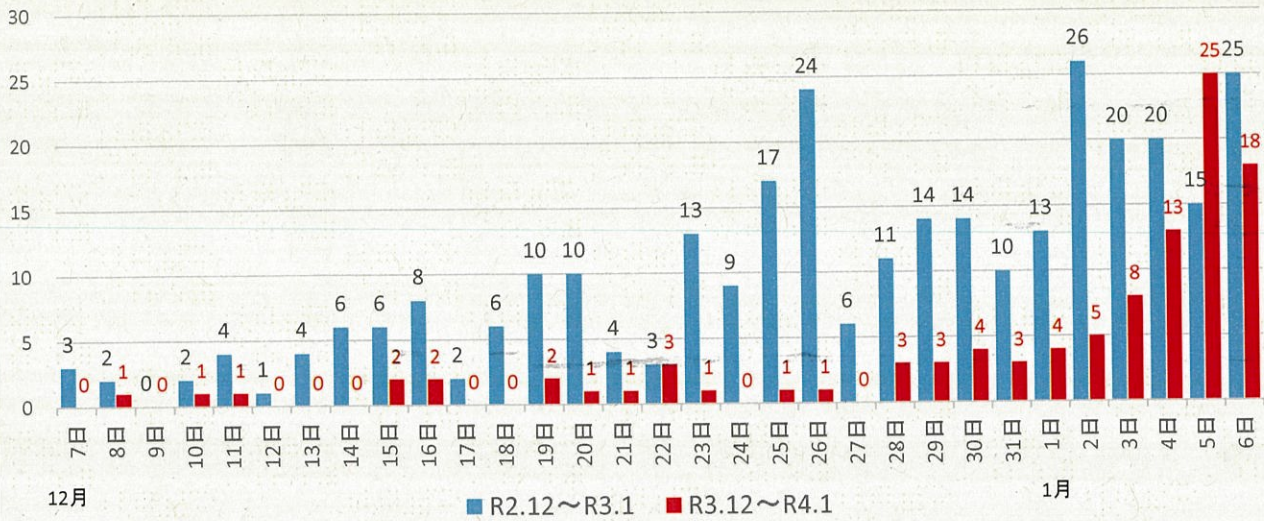
新型コロナウイルス感染症発生状況(他圏域通報分を含む。)

区分	発生 件数	性別		年代別										
		男	女	10歳 未満	10代	20代	30代	40代	50代	60代	70代	80代	90歳 以上	
2020年1月	0	0	0	0	0	0	0	0	0	0	0	0	0	0
2020年2月	0	0	0	0	0	0	0	0	0	0	0	0	0	0
2020年3月	4	2	2	0	0	3	0	0	0	1	0	0	0	0
2020年4月	30	23	7	0	0	2	10	6	3	5	3	1	0	0
2020年5月	4	2	2	0	0	0	1	1	2	0	0	0	0	0
2020年6月	1	1	0	0	0	0	0	1	0	0	0	0	0	0
2020年7月	17	7	10	1	1	7	2	3	1	1	1	0	0	0
2020年8月	95	38	57	2	2	16	14	12	9	14	8	8	10	0
2020年9月	33	15	18	0	4	4	1	6	5	6	3	3	1	0
2020年10月	17	9	8	0	0	1	2	2	9	2	0	1	0	0
2020年11月	86	57	29	4	16	23	7	12	11	5	5	2	1	0
2020年12月	197	95	102	5	11	23	35	37	39	22	12	11	2	0
2021年1月	396	196	200	19	23	75	48	56	38	45	35	39	18	0
2021年2月	77	34	43	3	2	6	11	12	11	10	8	12	2	0
2021年3月	47	27	20	4	2	12	0	4	6	5	6	5	3	0
2021年4月	326	186	140	15	40	62	38	41	56	35	21	13	5	0
2021年5月	479	269	210	33	28	81	66	102	64	44	40	18	3	0
2021年6月	132	53	79	3	11	16	19	19	12	15	17	12	8	0
2021年7月	222	138	84	7	27	62	30	40	42	12	0	1	1	0
2021年8月	1534	843	691	182	231	374	232	261	148	68	25	10	3	0
2021年9月	557	403	154	33	61	203	117	75	32	16	10	3	7	0
2021年10月	42	24	18	14	5	4	8	6	1	4	0	0	0	0
2021年11月	3	2	1	0	1	1	0	0	0	0	1	0	0	0
2021年12月	32	17	15	4	3	9	7	3	2	2	1	1	0	0
2022年1月	73	39	34	6	8	29	15	9	5	1	0	0	0	0
2022年2月	0	0	0	0	0	0	0	0	0	0	0	0	0	0
2022年3月	0	0	0	0	0	0	0	0	0	0	0	0	0	0
2022年4月	0	0	0	0	0	0	0	0	0	0	0	0	0	0
2022年5月	0	0	0	0	0	0	0	0	0	0	0	0	0	0
2022年6月	0	0	0	0	0	0	0	0	0	0	0	0	0	0
2022年7月	0	0	0	0	0	0	0	0	0	0	0	0	0	0
2022年8月	0	0	0	0	0	0	0	0	0	0	0	0	0	0
2022年9月	0	0	0	0	0	0	0	0	0	0	0	0	0	0
2022年10月	0	0	0	0	0	0	0	0	0	0	0	0	0	0
2022年11月	0	0	0	0	0	0	0	0	0	0	0	0	0	0
2022年12月	0	0	0	0	0	0	0	0	0	0	0	0	0	0
2020年合計	484	249	235	12	34	79	72	80	79	56	32	26	14	0
2021年合計	3847	2192	1655	317	434	905	576	619	412	256	164	114	50	0
2022年合計	73	39	34	6	8	29	15	9	5	1	0	0	0	0
合計	4404	2480	1924	335	476	1013	663	708	496	313	196	140	64	0



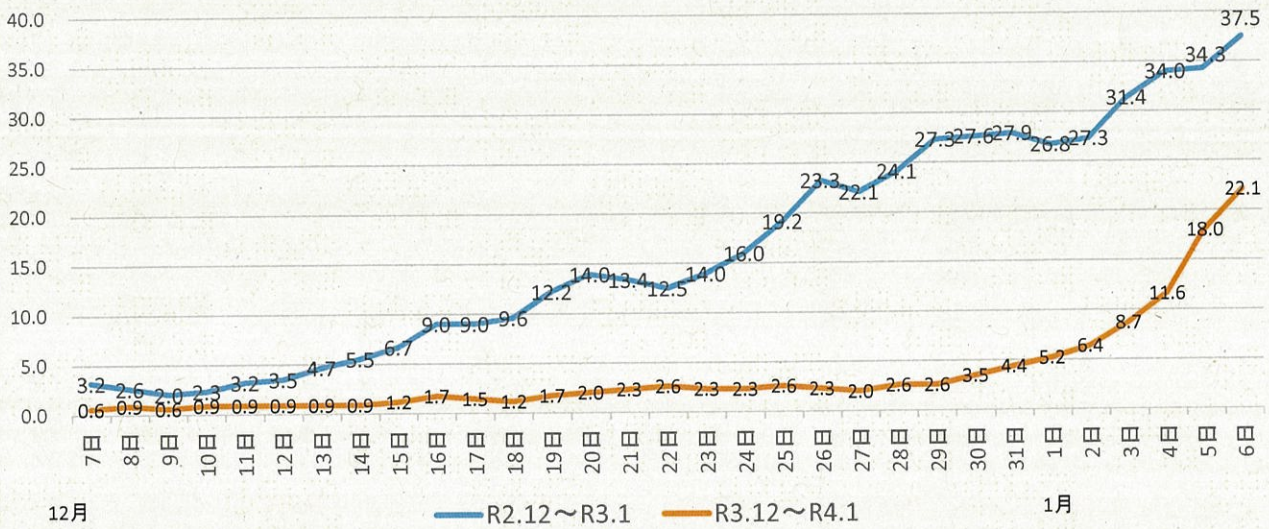
新型コロナウイルス感染症 発生状況

12月～1月発生状況(件数)前年比較



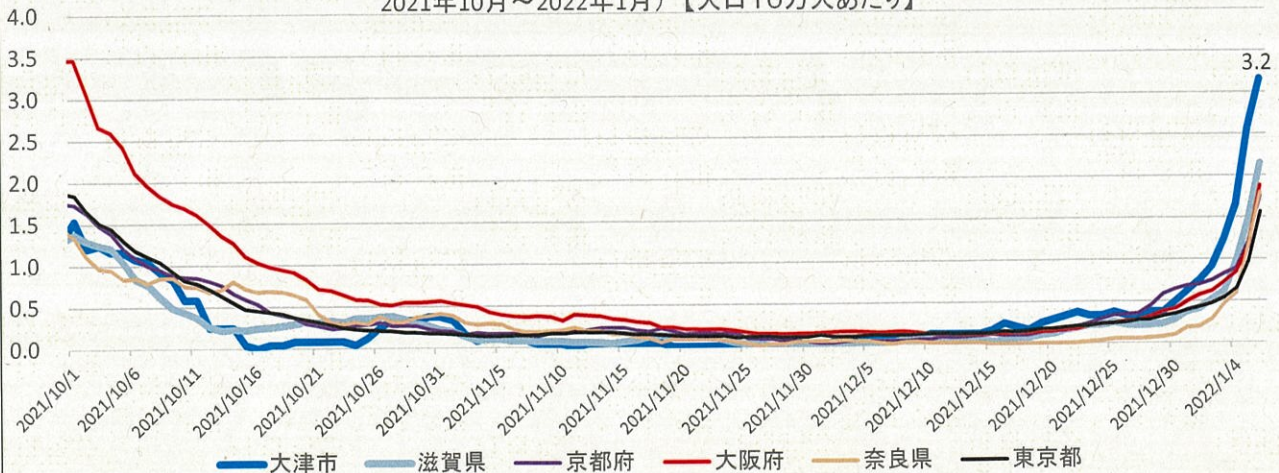
1月発生状況(一週間の新規陽性者合計)前年比較

【人口10万人あたり】



近隣府県の発生状況(一週間の新規陽性者平均)

2021年10月～2022年1月【人口10万人あたり】



1月6日 確定値		大津市	滋賀県	京都府	大阪府	奈良県	東京都
一週間の新規陽性者数 【人口10万人】	平均	3.16	2.15	1.76	1.88	1.80	1.56
	合計	22.12	15.05	12.32	13.16	12.60	10.92