

大津市事業レビュー（R1.8.31）市民評価員

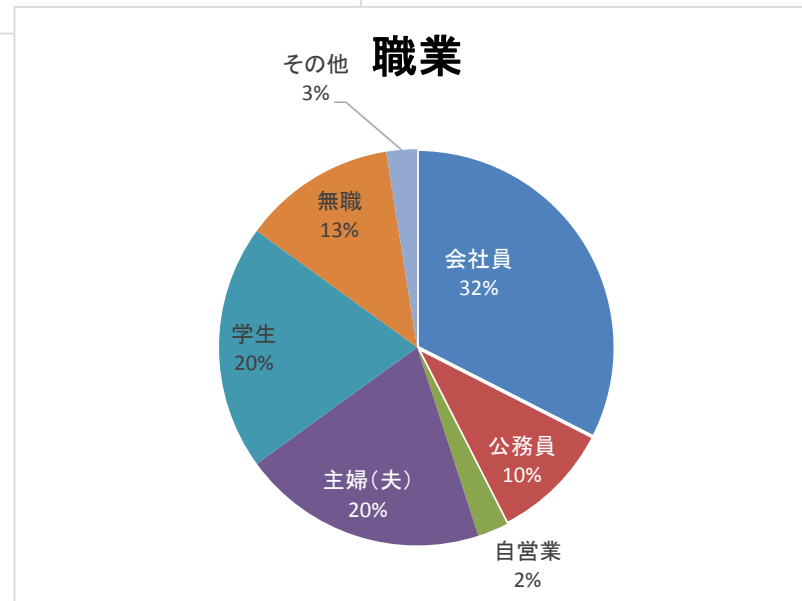
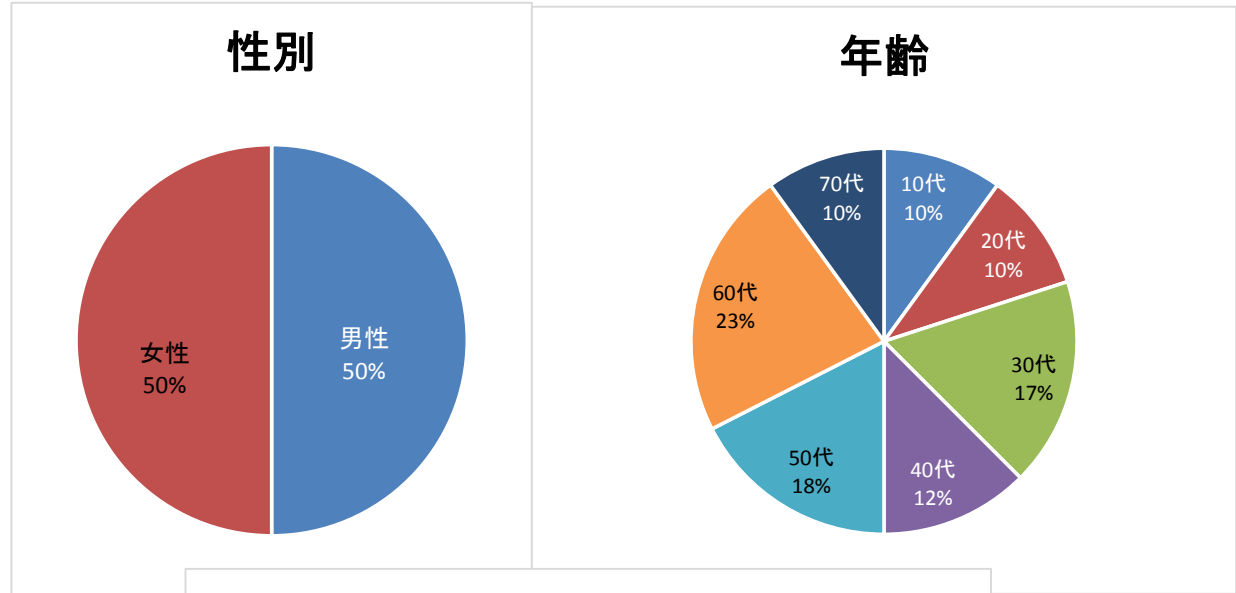
アンケート集計表

回収枚数 40枚

	0-1.性別を教えてください。	人数	割合
1	男性	20	50.0%
2	女性	20	50.0%
	合計	40	

	0-2.年齢を教えてください。	人数	割合
1	10代	4	10.0%
2	20代	4	10.0%
3	30代	7	17.5%
4	40代	5	12.5%
5	50代	7	17.5%
6	60代	9	22.5%
7	70代	4	10.0%
	合計	40	

	0-3.職業を教えてください。	人数	割合
1	会社員	13	32.5%
2	公務員	4	10.0%
3	自営業	1	2.5%
4	主婦（夫）	8	20.0%
5	学生	8	20.0%
6	無職	5	12.5%
7	その他	1	2.5%
	合計	40	



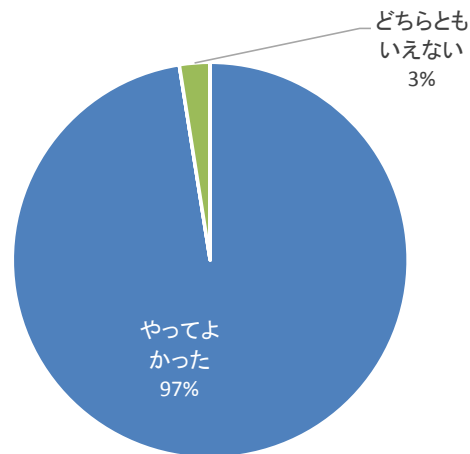
	1.市民評価員をやってみた感想はいかがでしたか？	人数	割合
1	やってよかった	39	97.5%
2	やらない方がよかった	0	0.0%
3	どちらともいえない	1	2.5%
4	その他	0	0.0%
	合計	40	

	2.説明資料(事業シート)はわかりやすかったですか？	人数	割合
1	わかりやすかった	17	42.5%
2	わかりにくかった	10	25.0%
3	どちらともいえない	13	32.5%
	合計	40	

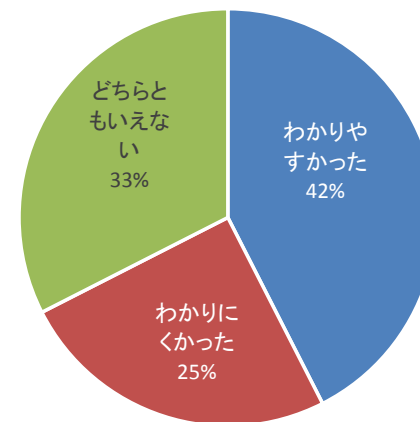
	3.資料の配付時期はいかがでしたか？	人数	割合
1	早かった	3	7.5%
2	遅かった	12	30.0%
3	ちょうどよかった	25	62.5%
	合計	40	

	4.説明者(職員)の説明はいかがでしたか？	人数	割合
1	よかった	8	20.0%
2	おおむねよかった	22	55.0%
3	あまりよくなかった	8	20.0%
4	よくなかった	1	2.5%
5	わからない	1	2.5%
	合計	40	

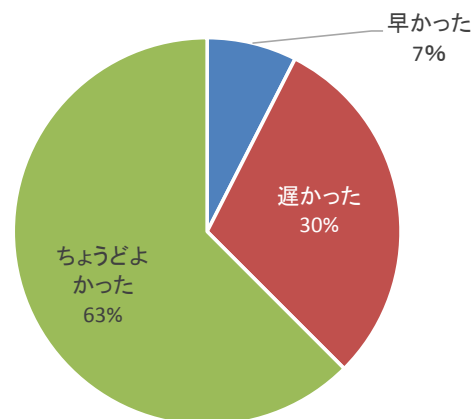
市民評価員をやってみた感想



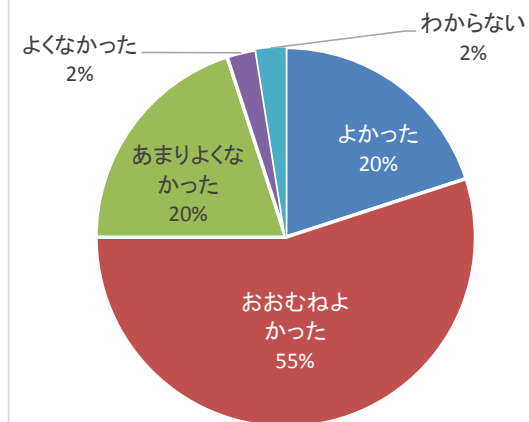
資料のわかりやすさ



資料の配布時期



職員の説明



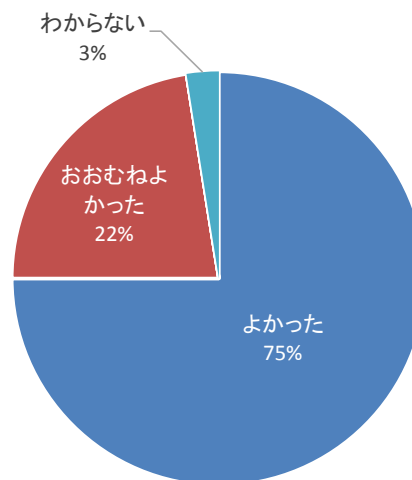
	5.コーディネーターの進行はいかがでしたか？	人数	割合
1	よかった	30	75.0%
2	おおむねよかった	9	22.5%
3	あまりよくなかった	0	0.0%
4	よくなかった	0	0.0%
5	わからない	1	2.5%
	合計	40	

	6.外部審議員の質問はいかがでしたか？	人数	割合
1	よかった	15	37.5%
2	おおむねよかった	22	55.0%
3	あまりよくなかった	3	7.5%
4	よくなかった	0	0.0%
5	わからない	0	0.0%
	合計	40	

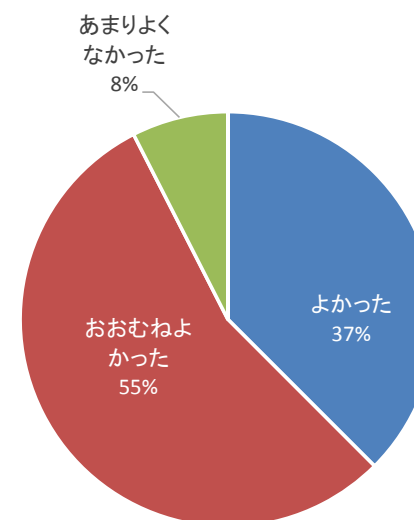
	7.時間配分はいかがでしたか？	人数	割合
1	長かった	6	15.0%
2	短かった	3	7.5%
3	ちょうどよかった	31	77.5%
	合計	40	

	8.今後も事業レビューを実施した方がよいと思われますか。	人数	割合
1	実施したほうがよい	36	90.0%
2	実施しないほうがよい	1	2.5%
3	どちらともいえない	3	7.5%
	合計	40	

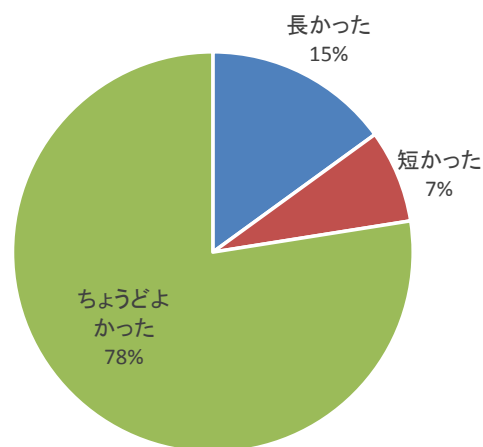
コーディネーターの進行



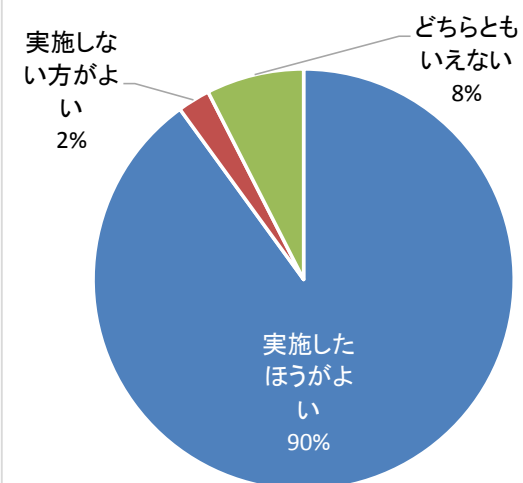
審議員の質問



時間配分



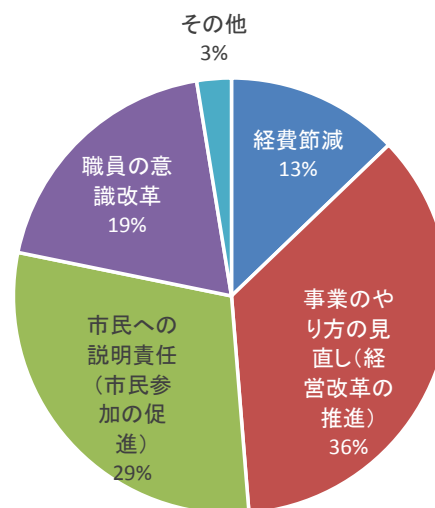
今後の事業レビューの実施



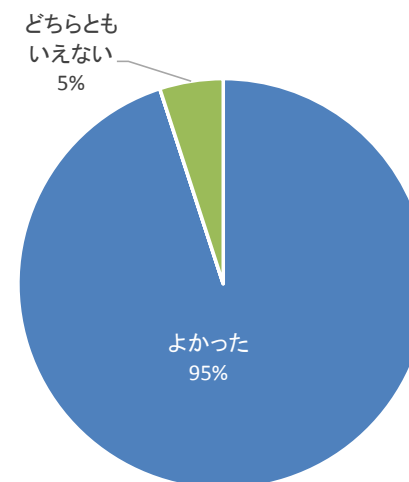
	9.事業レビューに何を期待しますか？	人数	割合
1	経費節減	10	12.8%
2	事業のやり方の見直し	28	35.9%
3	市民への説明責任（市	23	29.5%
4	職員の意識改革	15	19.2%
5	その他	2	2.6%
	合計	78	

	10.今回の事業レビュー「市民判定人方式」はいかがでしたか？	人数	割合
1	よかった	38	95.0%
2	外部審議員の評価だけでよい	0	0.0%
3	どちらともいえない	2	5.0%
	合計	40	

事業レビューに期待すること(複数回答)



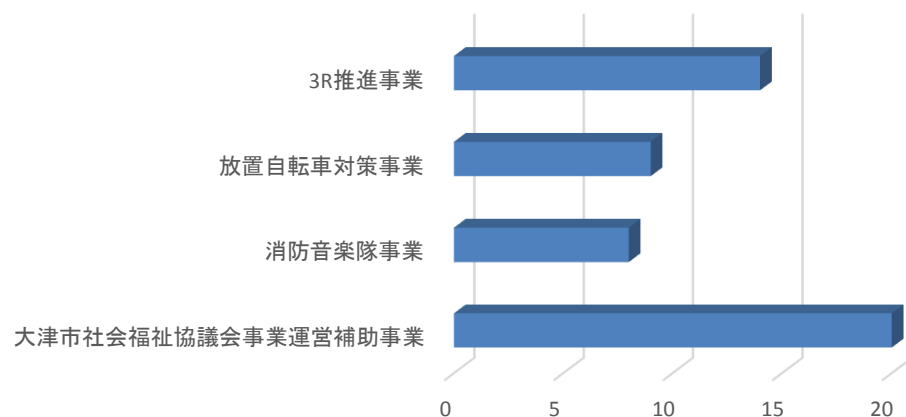
市民評価員方式について



	12. 今回の事業レビューで関心を持たれた事業はどれですか？	人数	割合
1	3R推進事業	14	45.2%
2	放置自転車対策事業	9	29.0%
3	消防音楽隊事業	8	25.8%
4	大津市社会福祉協議会	20	64.5%
	合計	51	

	13. 「市民評価員」は、無作為抽出により選ばれています。今後、事業レビュー以外で、市の無作為抽出により選ばれた場合は、ご協力いただけますか？	人数	割合
1	協力してみたい	25	62.5%
2	内容によって協力したい	14	35.0%
3	やりたくない	0	0.0%
4	無回答	1	2.5%
	合計	40	

関心を持った事業内訳(複数回答)



今後の協力

