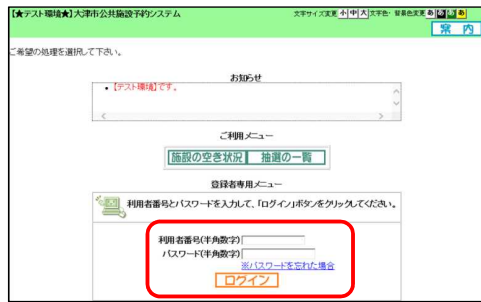


大津市公共施設予約システム 抽選申込み操作ガイド ①

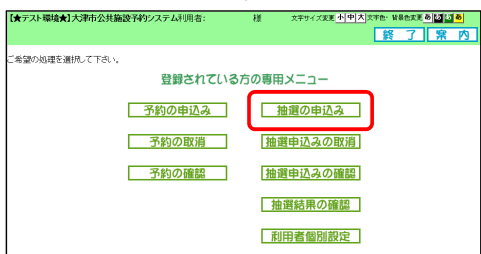
(抽選申込み操作ガイド①の続きです)



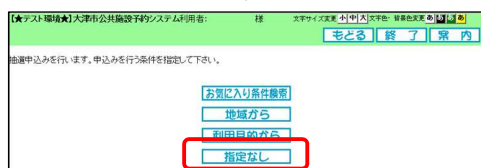
【抽選の申込み方法】

利用者IDとパスワードを入力し、ログインします。

※利用者IDをお持ちでない方は、利用されたい施設で利用者登録申込みをおこなって下さい。

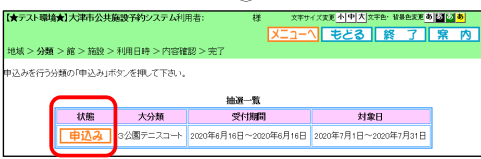


抽選の申込み をクリックします。



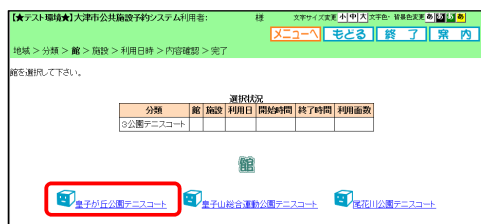
指定なし をクリックします。

※他の項目も使用可能です。



参加したい抽選の **申込み** をクリックします。

※参加したい抽選が表示されていない場合は、その抽選の実施施設へお問合せください。



申し込みたい館(公園)や施設をクリックします。

※この画面は、複数の館(公園)や施設を対象とした抽選を選択した場合のみ、表示されます。

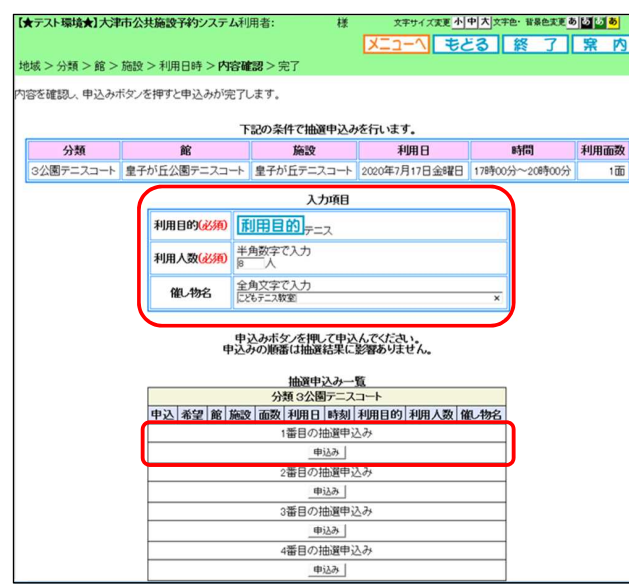


各日・時間帯ごとに、コマの当選枠数とその時点の申込み件数が表示されています。

(例)
8/32
8件の当選枠に対し
32件の申込みがある

コマをクリックすると表示が **選** に変わります。

申込みたいコマを **選** にし **申込み** を押してください。


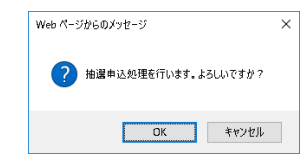


次の3点を入力し、

利用目的(必須)	利用目的
利用人数(必須)	半角数字で入力 1人
催し物名	全角文字で入力 にもテニス教室

抽選申込み一覧の **申込み** をクリック、

次に現れるウィンドウはOKを選んでください。



以上で、抽選申込みが1件完了となります。

大津市公共施設予約システム 抽選申込み操作ガイド ②

申込み内容を
取消・変更したい場合

【★テスト環境★】大津市公共施設予約システム利用者: 様

ご希望の処理を選択して下さい。

登録されている方の専用メニュー

- 予約の申込み
- 予約の取消
- 予約の確認
- 抽選の申込み
- 抽選申込みの取消**
- 抽選申込みの確認
- 抽選結果の確認
- 利用者個別設定

抽選申込みの取消 を
クリックします。

※抽選申込み内容を変更したい
場合は、不要とした申込みを
一度取消してから、改めて、
申し込みをすることとなります。

【★テスト環境★】大津市公共施設予約システム利用者: 様

抽選申込みの取消を行います。

抽選申込み一覧

選択	申込	希望	分類	地域	館	施設	回数	利用日	時刻
<input type="checkbox"/>	1	1	3公園テニスコート	大津市	皇子が丘公園テニスコート	皇子が丘テニスコート	1	2020年7月17日 金曜日	17時00分～20時00分
<input type="checkbox"/>	2	1	3公園テニスコート	大津市	皇子山総合運動公園テニスコート	皇子山テニスコート	1	2020年7月17日 金曜日	17時00分～21時00分
<input type="checkbox"/>	3	1	3公園テニスコート	大津市	尾花川公園テニスコート	尾花川テニスコート	1	2020年7月17日 金曜日	17時00分～19時00分
<input checked="" type="checkbox"/>	4	1	3公園テニスコート	大津市	尾花川公園テニスコート	尾花川テニスコート	1	2020年7月18日 土曜日	17時00分～19時00分

4件中1～4件表示 ◀前<< | >>次▶

取消 選択中止

申込内容が一覧表示
されます。
取消したい申込みの
チェックボックスに
チェックを入れ、
取消 をクリック、

次に現れるウィンドウ
はOKを選んでください。

Web ページからのメッセージ

?

選択した抽選申込みを取り消しますか?

OK キャンセル

以上で、抽選申込みの
取消しが完了しました。

【★テスト環境★】大津市公共施設予約システム利用者: 様

抽選申込みの取消が完了しました。

大津市公共施設予約システム 抽選申込み操作ガイド ③

当落結果のメール
を受け取りたい場合

【★テスト環境★】大津市公共施設予約システム利用者: 様

ご希望の処理を選択して下さい。

登録されている方の専用メニュー

- 予約の申込み
- 予約の取消
- 予約の確認
- 抽選の申込み
- 抽選申込みの取消
- 抽選申込みの確認
- 抽選結果の確認
- 利用者個別設定**

抽選の当落結果は、メールで
お知らせすることができます。
この機能を使用する場合は、
システムにメールアドレスを
登録する必要があります。

登録メールアドレスを確認・変更す
る場合は、**利用者個別設定** を
クリックしてください。

【★テスト環境★】大津市公共施設予約システム利用者: 様

利用者の個別設定を行います。

利用者個別設定

予約申込みに関するお気に入り条件の設定
予約お気に入り条件

お気に入り施設検索条件を登録できます。

抽選申込みに関するお気に入り条件の設定
抽選お気に入り条件

お気に入り施設検索条件を登録できます。

パスワードの変更
パスワード変更

利用者のパスワード変更が行えます。

メールアドレス登録

利用者のメールアドレス登録が行えます。

メールアドレス登録 をクリックします。

大津市公共施設予約システム利用者: 様

メールアドレスの登録・変更・削除を行います。

現在登録しているメールアドレス

メールアドレス1

メールアドレス2 <登録されていません>

テスト送信

メールアドレスの変更

メールアドレス

確認用

お知らせメール

メールアドレスの変更

メールアドレス

確認用

お知らせメール

設定 リセット

※メールアドレスを登録・変更した場合、確認メールが届きます。
※迷惑メール対策を行っている場合、emailがメインからのメールを受信できるように設定してください。

メールアドレスは、
最大2件まで登録できます。

アドレスを追加・変更するには、
アドレス1または2欄を変更後、
設定 をクリックします。

現在登録しているアドレスに
うまく通知が届くか確認したい
場合は、**テスト送信** を
クリックしてください。

※迷惑メール対策をおこなっている場合、メールが届かないことがありますのでご注意ください。