

大津市 認知症に関する市民意識調査 報告書

令和8年4月

大 津 市

目次

I	調査の概要.....	1
1	調査の目的.....	1
2	調査対象.....	1
3	調査期間.....	1
4	調査方法.....	1
5	回収状況.....	1
6	調査結果の表示方法.....	1
II	調査結果.....	2
問1	あなたの性別を教えてください。.....	2
問2	あなたの年代を教えてください。.....	2
問3	あなたは現在仕事をしていますか。.....	2
問4	あなたは認知症との診断を受けたことがありますか。.....	3
問5	現在、あなたの周りに認知症と診断を受けた方はいらっしゃいますか。.....	5
問6	「認知症」と聞いてどのようなことが思い浮かびますか。.....	6
問7	認知症のイメージについて当てはまるものをそれぞれ選んでください。.....	8
問8	あなたは「新しい認知症観」について知っていますか。.....	15
問9	あなたは「MCI：軽度認知障害」について知っていますか。.....	16
問10	「若年性認知症」について知っていることはどんなことですか。.....	17
問11	あなたは認知症になった場合、認知症であることを周囲に伝えたいと思いますか。.....	18
問12	最後に、認知症についてのお考えやご意見がございましたら、ご自由にご記入ください。.....	20
問5	症状に気づいた時や、認知症と診断されてから困ったことはなんですか。.....	21
問6	あなたの現在の不安は次のうちどれですか。.....	22
問7	あなたの周囲の人は認知症の人に対して、どのように接してほしいと思いますか。.....	23
問8	あなたは、地域や社会が認知症の人に対してどのようなサポートがあれば 良いと思いますか。.....	24
問9	現在、あなたが楽しみにしている（続けている）ことを教えてください。.....	25
問11	最後に、認知症についてのお考えやご意見がございましたら、ご自由にご記入ください。.....	27

I 調査の概要

1 調査の目的

共生社会の実現を推進するための認知症基本法に基づく認知症施策推進計画策定に当たり、市民の認知症に関する認識や考え方等を把握し、計画に反映するために認知症に関する市民意識調査を実施しました。

2 調査対象

18歳～64歳の市民3,000人（無作為抽出）

3 調査期間

令和8年1月29日（木）～令和8年3月6日（金）

4 調査方法

はがきの郵送による配布、インターネットによる回答

5 回収状況

発送数	回数数	回収率
3,000件	1,056件	35.2%

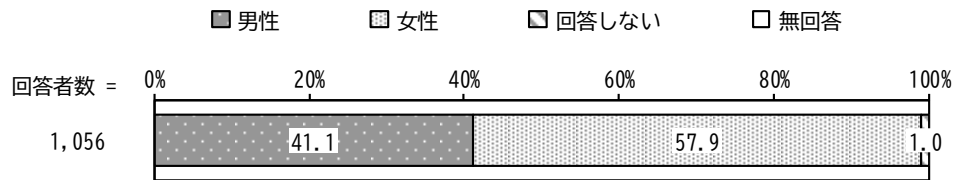
6 調査結果の表示方法

- ・回答は各質問の回答者数を基数とした百分率（％）で示してあります。また、小数点以下第2位を四捨五入しているため、内訳の合計が100.0%にならない場合があります。
- ・複数回答が可能な設問の場合、回答者が全体に対してどのくらいの比率であるかという見方になるため、回答比率の合計が100.0%を超える場合があります。
- ・クロス集計の場合、無回答を排除しているため、クロス集計の有効回答数の合計と単純集計（全体）の有効回答数が合致しないことがあります。なお、クロス集計とは、複数項目の組み合わせで分類した集計のことで、複数の質問項目を交差して並べ、表やグラフを作成することにより、その相互の関係を明らかにするための集計方法です。
- ・回答者数が1桁の場合、回答件数による表記としています。また、クロス集計において回答者数が1桁の場合は、コメントを差し控えています。

Ⅱ 調査結果

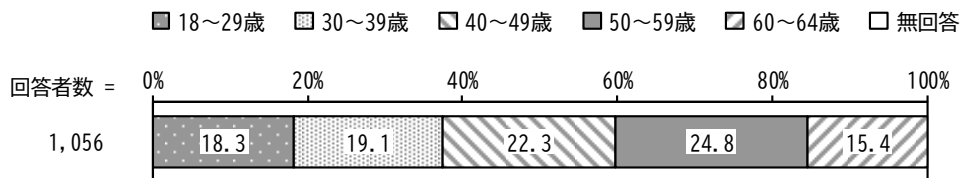
問1 あなたの性別を教えてください。

「男性」の割合が41.1%、「女性」の割合が57.9%となっています。




問2 あなたの年代を教えてください。(令和7年11月1日時点)

「50～59歳」の割合が24.8%と最も高く、次いで「40～49歳」の割合が22.3%、「30～39歳」の割合が19.1%となっています。




問3 あなたは現在仕事をしていますか。(勤務日数・時間・雇用形態は問いません)

「している」の割合が82.6%、「していない」の割合が15.9%となっています。



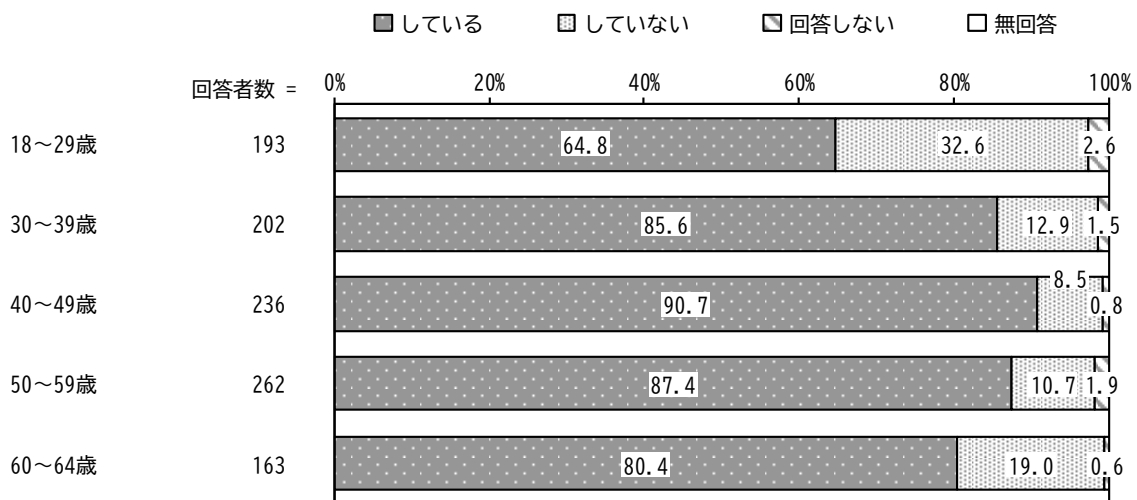
【性別】

性別にみると、男性で「している」の割合が高くなっています。



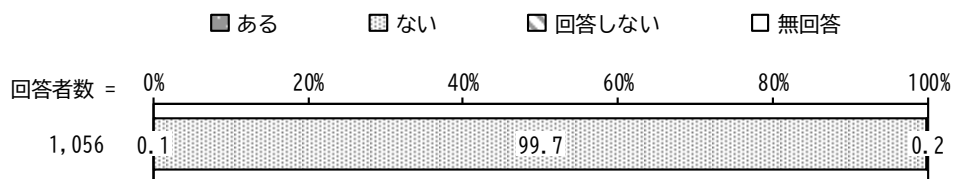
【年齢別】

年齢別にみると、18～29歳で「していない」の割合が高くなっています。



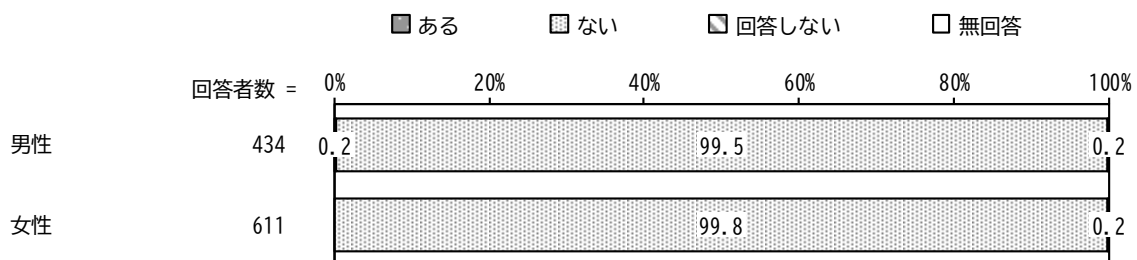
問4 あなたは認知症との診断を受けたことがありますか。

「ある」の割合が0.1%、「ない」の割合が99.7%となっています。




【性別】

性別にみると、大きな差はみられません。



【年齢別】

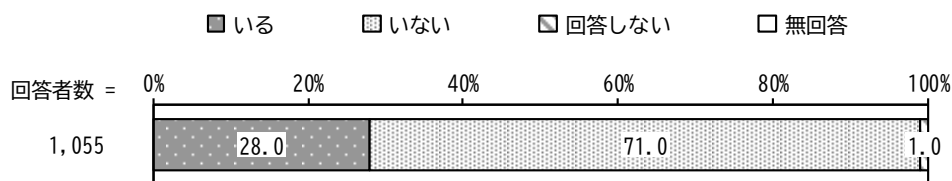
年齢別にみると、大きな差はみられません。



問4で「ない」もしくは「回答しない」と回答された方のみお答えください。

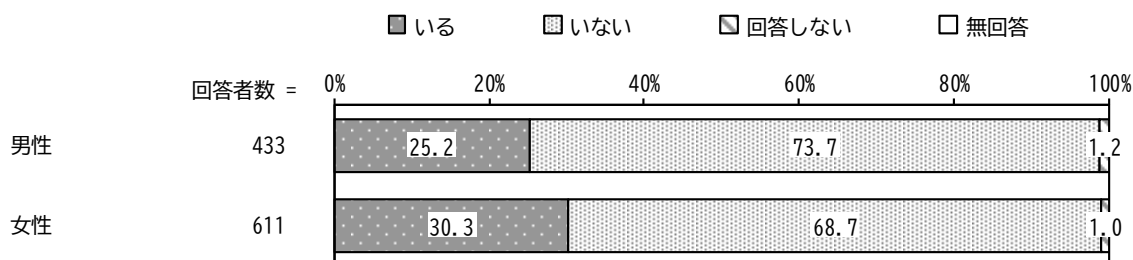
問5 現在、あなたの周りに認知症と診断を受けた方はいらっしゃいますか。

「いる」の割合が28.0%、「いない」の割合が71.0%となっています。



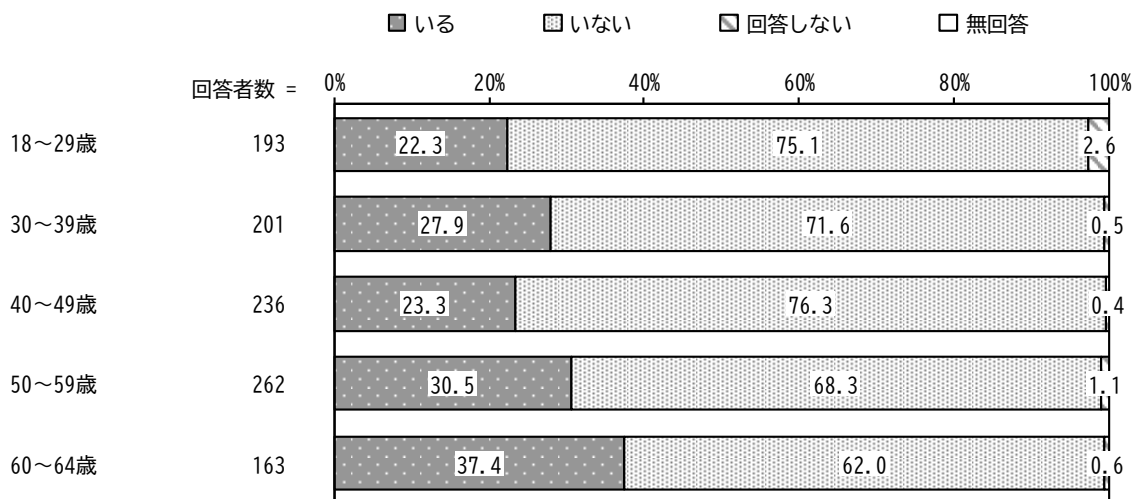
【性別】

性別にみると、女性で「いる」の割合が高くなっています。



【年齢別】

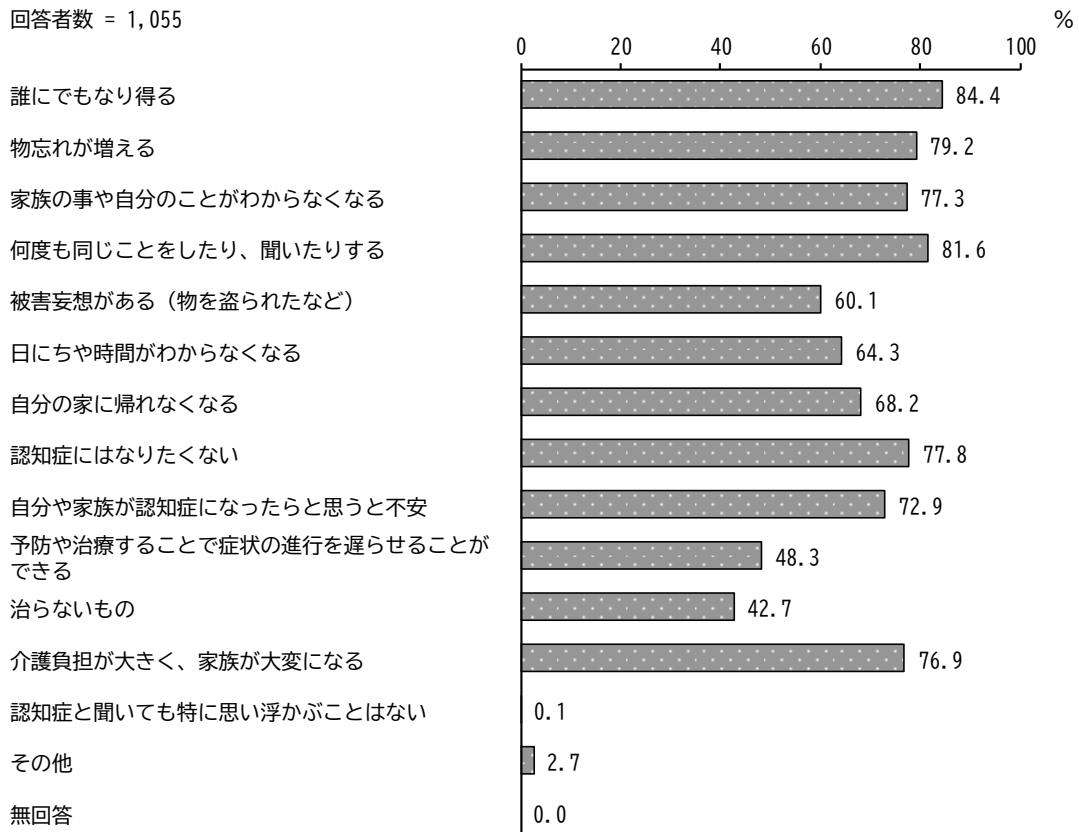
年齢別にみると、60～64歳で「いる」、40～49歳で「いない」の割合が高くなっています。



問6 「認知症」と聞いてどのようなことが思い浮かびますか。(複数回答可)

「誰にでもなり得る」の割合が 84.4%と最も高く、次いで「何度も同じことをしたり、聞いたりする」の割合が 81.6%、「物忘れが増える」の割合が 79.2%となっています。

回答者数 = 1,055



【性別】

性別にみると、女性で「何度も同じことをしたり、聞いたりする」「被害妄想がある（物を盗られたなど）」「日にちや時間がわからなくなる」「自分の家に帰れなくなる」「自分や家族が認知症になったらと思うと不安」「予防や治療することで症状の進行を遅らせることができる」「介護負担が大きく、家族が大変になる」の割合が高くなっています。

単位：％

区分	回答者数（件）	誰にでもなり得る	物忘れが増える	家族の事や自分のことがわからなくなる	何度も同じことをしたり、聞いたりする	被害妄想がある（物を盗られたなど）	日にちや時間がわからなくなる	自分の家に帰れなくなる
全体	1,055	84.4	79.2	77.3	81.6	60.1	64.3	68.2
男性	433	84.3	78.5	76.9	77.4	48.5	58.9	64.2
女性	611	84.5	80.0	77.9	84.6	68.4	68.4	71.4

区分	認知症にはなりたくない	自分や家族が認知症になったらと思うと不安	予防や治療することで症状の進行を遅らせることができる	治らないもの	介護負担が大きく、家族が大変になる	認知症と聞いても特に思い浮かぶことはない	その他	無回答
全体	77.8	72.9	48.3	42.7	76.9	0.1	2.7	0.0
男性	76.7	69.5	42.7	42.3	73.9	0.0	2.1	0.0
女性	79.1	75.3	52.4	42.9	79.1	0.2	3.1	0.0

【年齢別】

年齢別にみると、年齢が上がるほど「予防や治療することで症状の進行を遅らせることができる」の割合が高く、60～64歳から30～39歳まで年齢が下がるほど「被害妄想がある（物を盗られたなど）」「自分や家族が認知症になったらと思うと不安」の割合が高くなっています。

単位：％

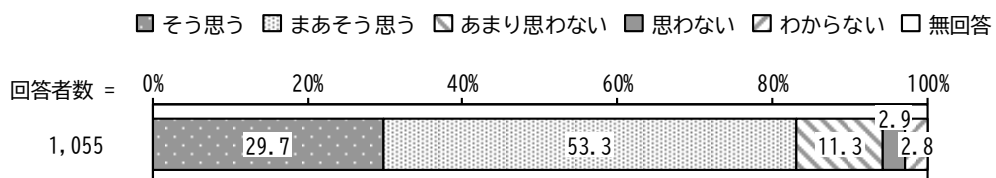
区分	回答者数（件）	誰にでもなり得る	物忘れが増える	家族の事や自分のことがわからなくなる	何度も同じことをしたり、聞いたりする	被害妄想がある（物を盗られたなど）	日にちや時間がわからなくなる	自分の家に帰れなくなる
全体	1,055	84.4	79.2	77.3	81.6	60.1	64.3	68.2
18～29歳	193	70.5	80.8	76.2	79.8	44.0	51.3	65.3
30～39歳	201	89.6	84.1	86.6	83.1	65.7	66.7	71.6
40～49歳	236	84.7	81.8	84.7	86.4	64.4	66.1	75.8
50～59歳	262	87.8	74.0	69.1	79.4	64.1	65.3	63.7
60～64歳	163	88.3	76.1	69.9	78.5	59.5	72.4	63.2

区分	認知症にはなりたくない	自分や家族が認知症になったらと思うと不安	予防や治療することで症状の進行を遅らせることができる	治らないもの	介護負担が大きく、家族が大変になる	認知症と聞いても特に思い浮かぶことはない	その他	無回答
全体	77.8	72.9	48.3	42.7	76.9	0.1	2.7	0.0
18～29歳	65.8	69.4	26.9	42.0	68.4	0.5	2.6	0.0
30～39歳	79.6	82.6	46.3	48.8	79.1	0.0	2.5	0.0
40～49歳	83.1	76.7	48.3	42.4	82.2	0.0	2.5	0.0
50～59歳	79.4	69.5	57.6	39.7	78.6	0.0	2.3	0.0
60～64歳	79.8	65.0	61.3	41.7	73.6	0.0	3.7	0.0

問7 認知症のイメージについて当てはまるものをそれぞれ選んでください。

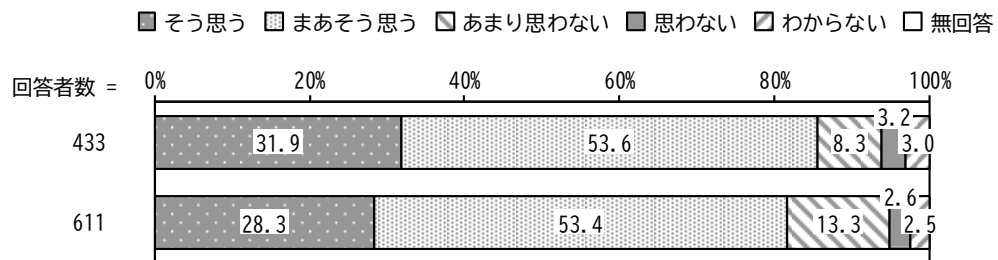
問7-1 認知症になると、症状が進行していき、何もできなくなってしまう。

「そう思う」「まあそう思う」を合わせた“思う”の割合が83.0%、「あまり思わない」「思わない」を合わせた“思わない”の割合が14.2%となっています。



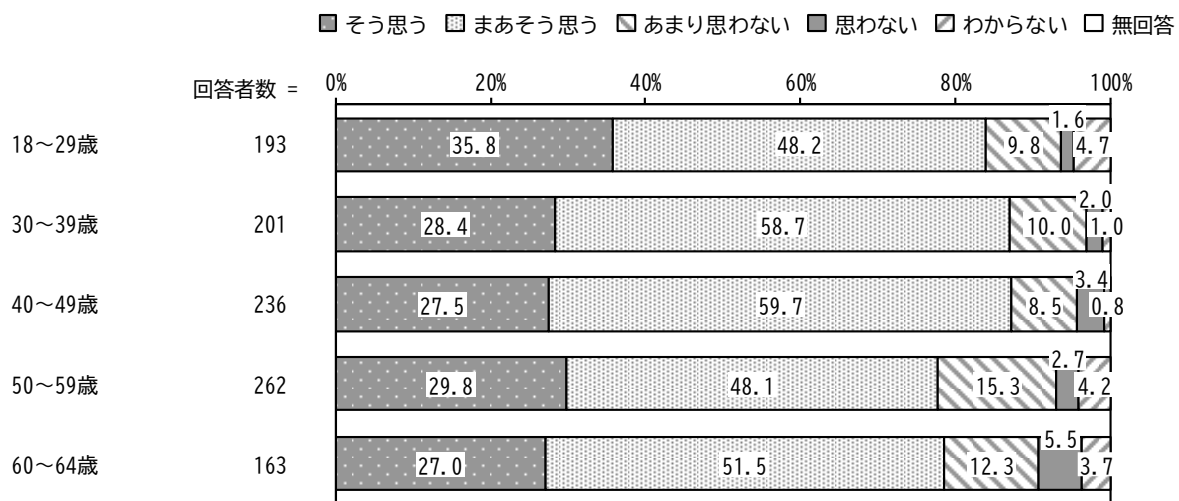
【性別】

性別にみると、女性で「あまり思わない」の割合が高くなっています。



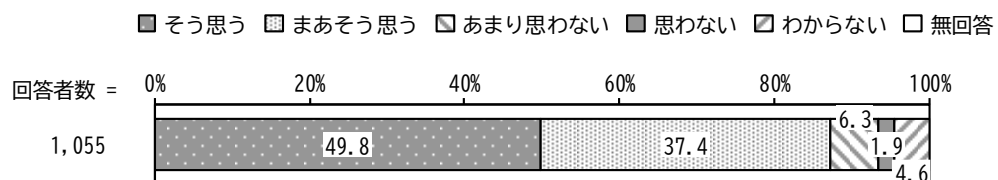
【年齢別】

年齢別にみると、50～59歳で“思う”の割合が低くなっています。



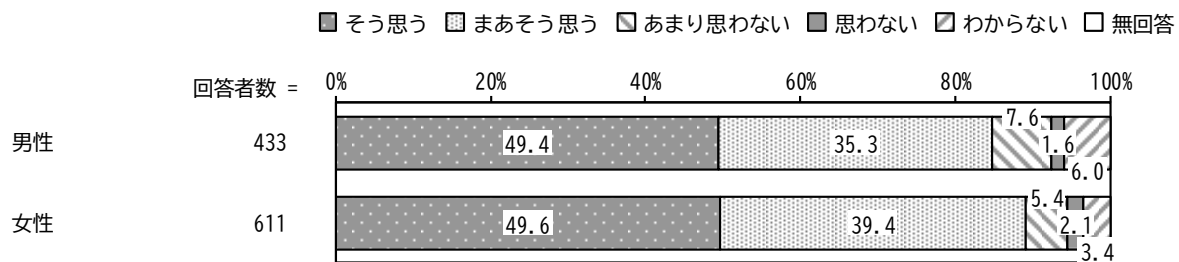
問7-2 周りの人の関わり方で、症状の進行を遅らせることもあれば悪化させることもある。

「そう思う」「まあそう思う」を合わせた“思う”の割合が87.2%、「あまり思わない」「思わない」を合わせた“思わない”の割合が8.2%となっています。



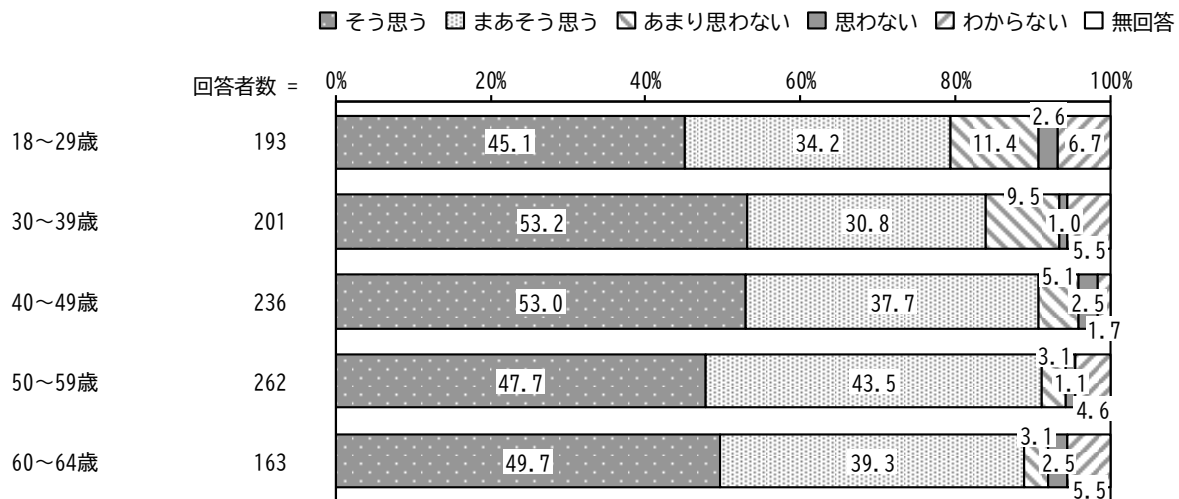
【性別】

性別にみると、大きな差はみられません。



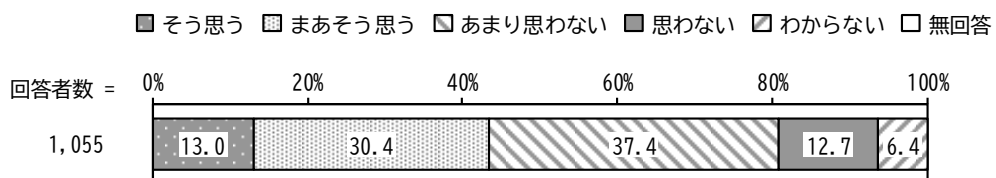
【年齢別】

年齢別にみると、18～29 歳から 50～59 歳まで年齢が上がるほど“思う”の割合が高くなっています。



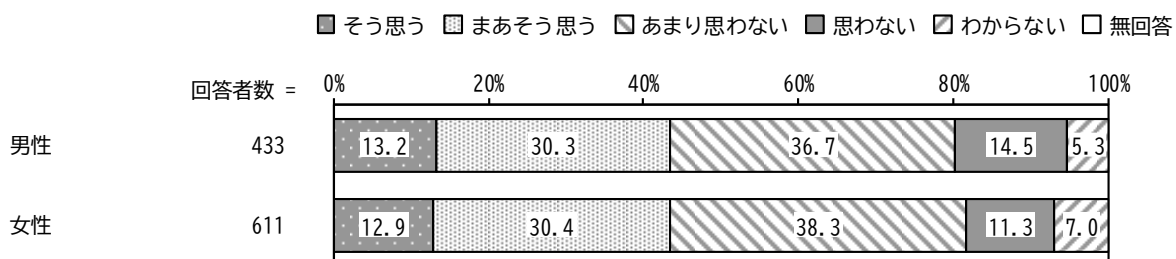
問7-3 認知症になっても工夫をすれば、今まで暮らしてきた地域で自立して生活できる。

「そう思う」「まあそう思う」を合わせた“思う”の割合が 43.4%、「あまり思わない」「思わない」を合わせた“思わない”の割合が 50.1%となっています。



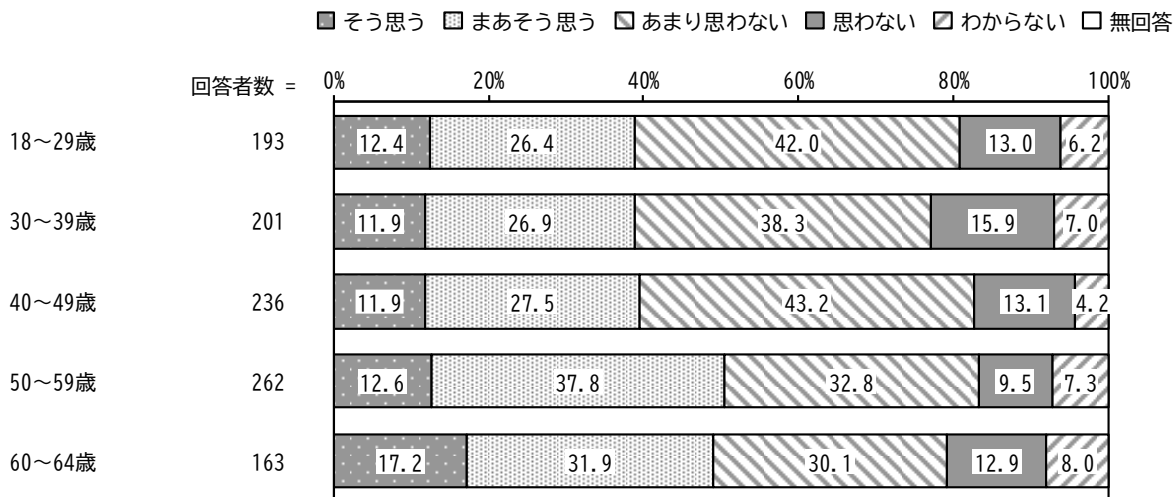
【性別】

性別にみると、大きな差はみられません。



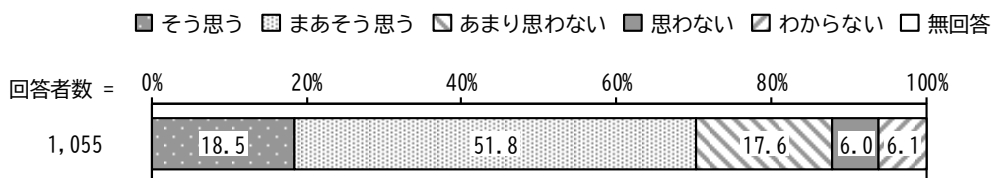
【年齢別】

年齢別にみると、50～59歳、60～64歳で“思う”、40～49歳で“思わない”の割合が高くなっています。



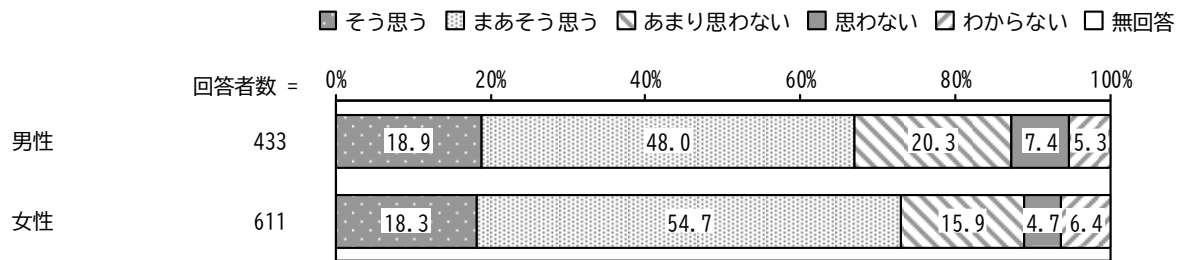
問7-4 認知症になっても、医療や介護などの支援を利用すれば、今まで暮らしてきた地域で生活できる。

「そう思う」「まあそう思う」を合わせた“思う”の割合が70.3%、「あまり思わない」「思わない」を合わせた“思わない”の割合が23.6%となっています。



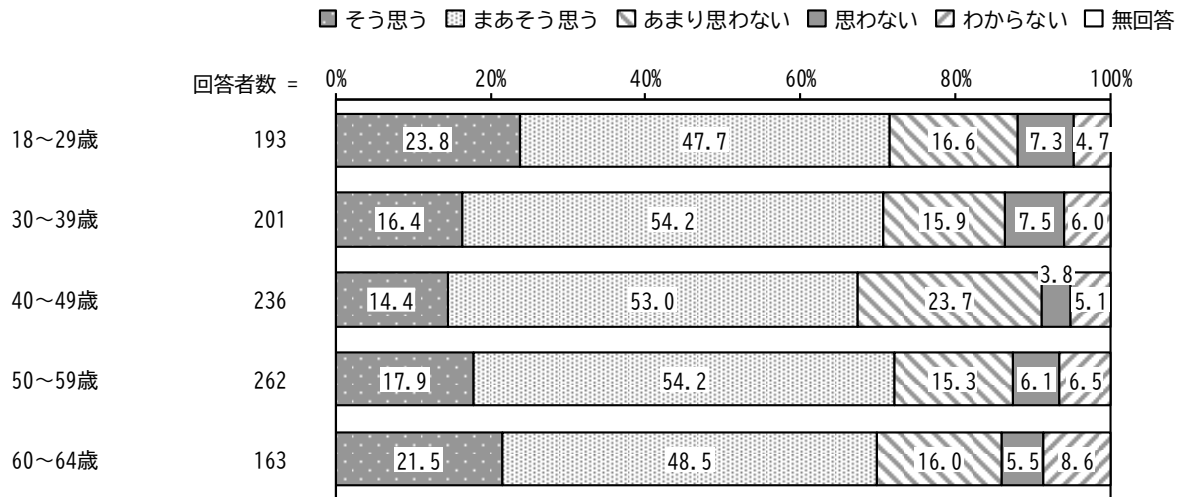
【性別】

性別にみると、男性で“思わない”の割合が高くなっています。




【年齢別】

年齢別にみると、18～29歳で「そう思う」、40～49歳で「あまり思わない」の割合が高くなっています。



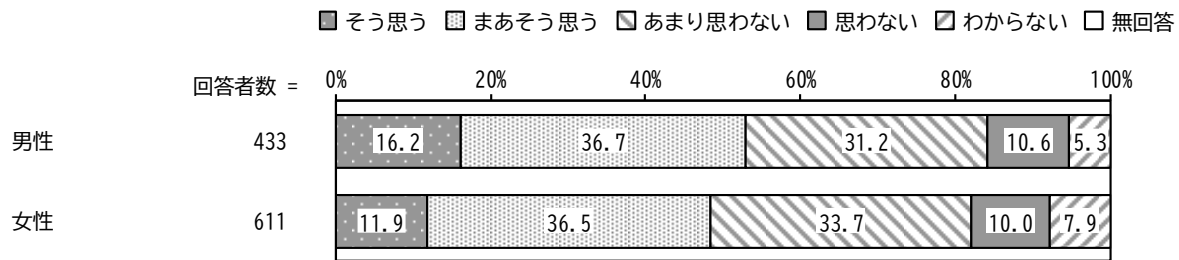
問7-5 認知症になると、周りの人に迷惑をかけてしまうので、今まで暮らしてきた地域で生活することが難しくなる。

「そう思う」「まあそう思う」を合わせた“思う”の割合が50.1%、「あまり思わない」「思わない」を合わせた“思わない”の割合が42.7%となっています。



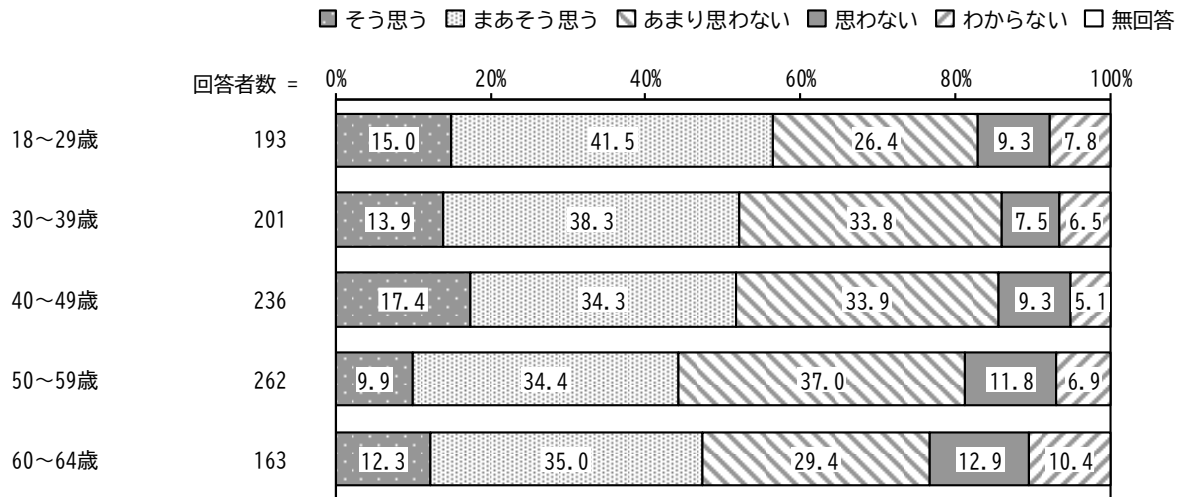
【性別】

性別にみると、大きな差はみられません。



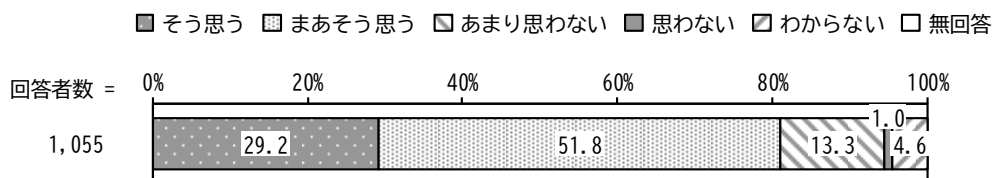
【年齢別】

年齢別にみると、18～29歳から50～59歳まで年齢が上がるほど“思わない”の割合が高くなっています。



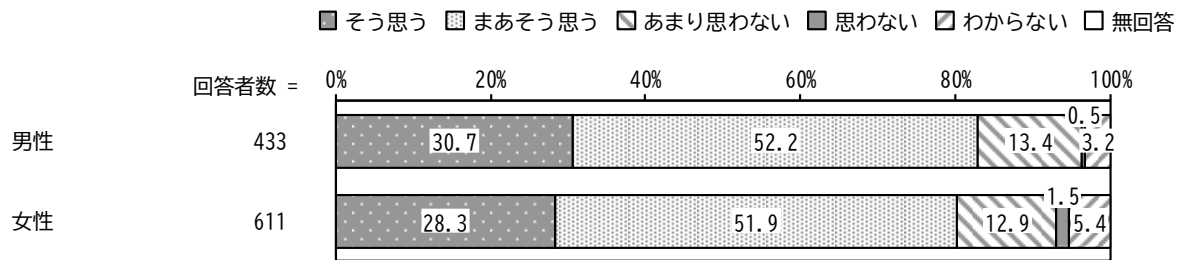
問7-6 認知症になると、身の回りのことができなくなり、介護施設等に入って支援を受けることが必要になる。

「そう思う」「まあそう思う」を合わせた“思う”の割合が81.0%、「あまり思わない」「思わない」を合わせた“思わない”の割合が14.3%となっています。



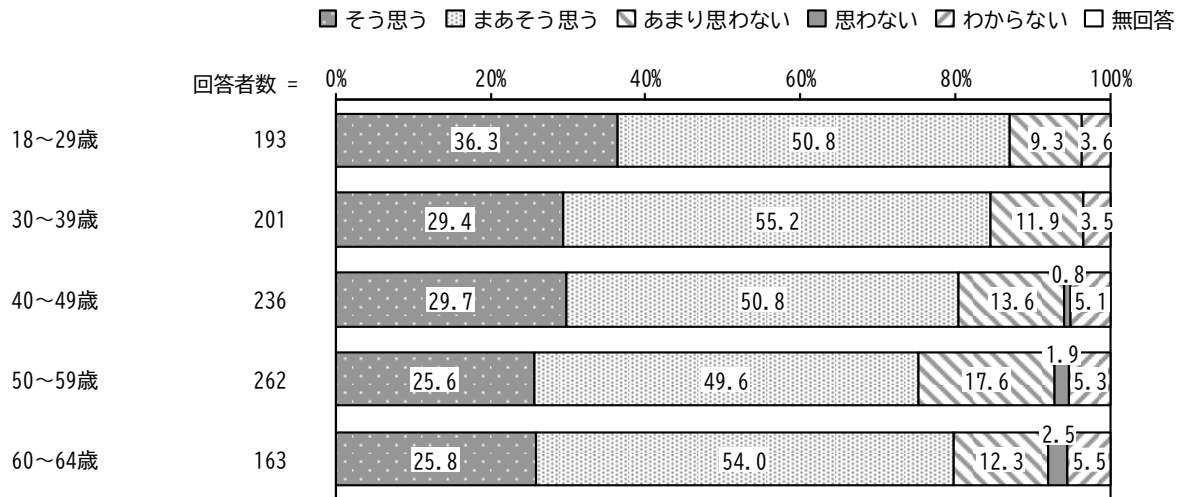
【性別】

性別にみると、大きな差はみられません。




【年齢別】

年齢別にみると、18～29歳から50～59歳まで年齢が上がるほど“思わない”の割合が高くなっています。



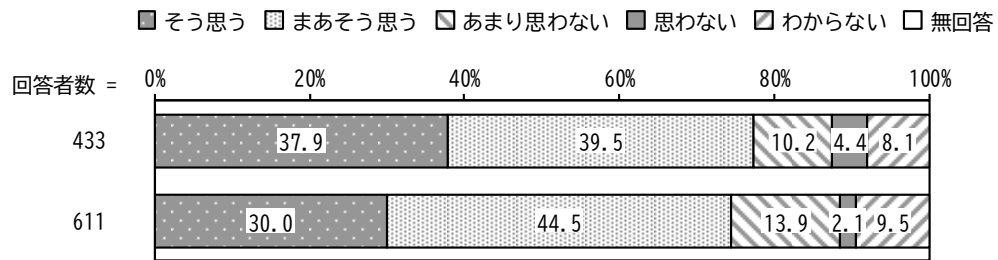
問7-7 認知症と診断されても、周囲の人に知られたくないと思っている人が多い。

「そう思う」「まあそう思う」を合わせた“思う”の割合が75.8%、「あまり思わない」「思わない」を合わせた“思わない”の割合が15.2%となっています。



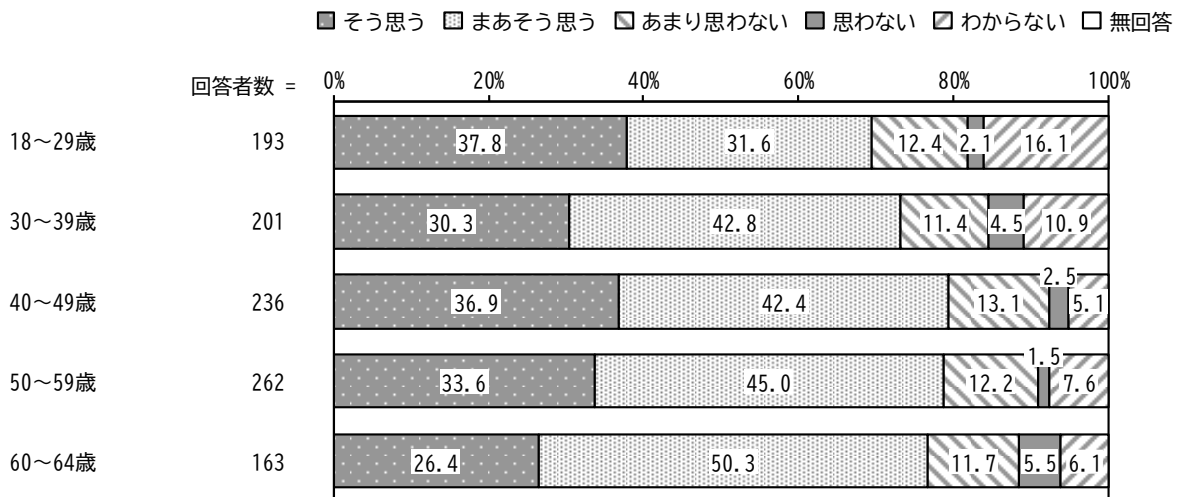
【性別】

性別にみると、男性で「そう思う」の割合が高く、女性で「まあそう思う」の割合が高くなっています。



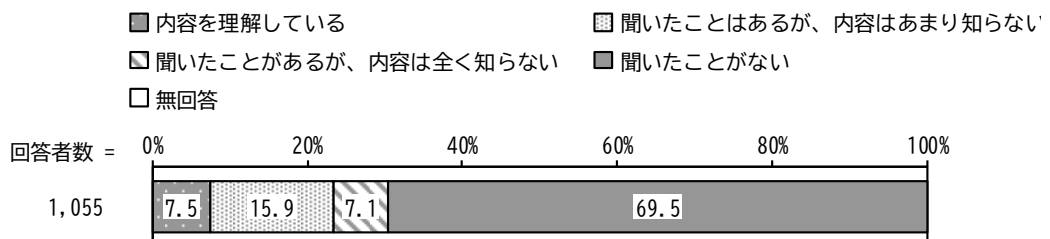
【年齢別】

年齢別にみると、年齢が上がるほど「まあそう思う」の割合が高い傾向にあります。



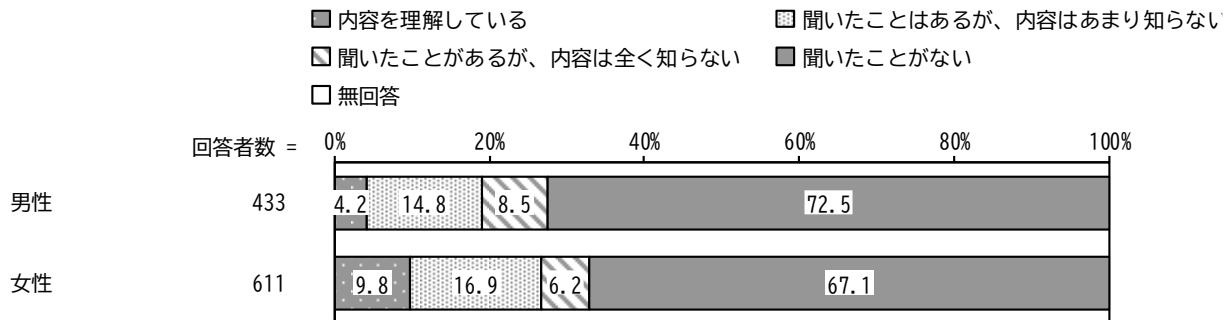
問8 あなたは「新しい認知症観」について知っていますか。

「聞いたことがない」の割合が 69.5%と最も高く、次いで「聞いたことはあるが、内容はあまり知らない」の割合が 15.9%となっています。



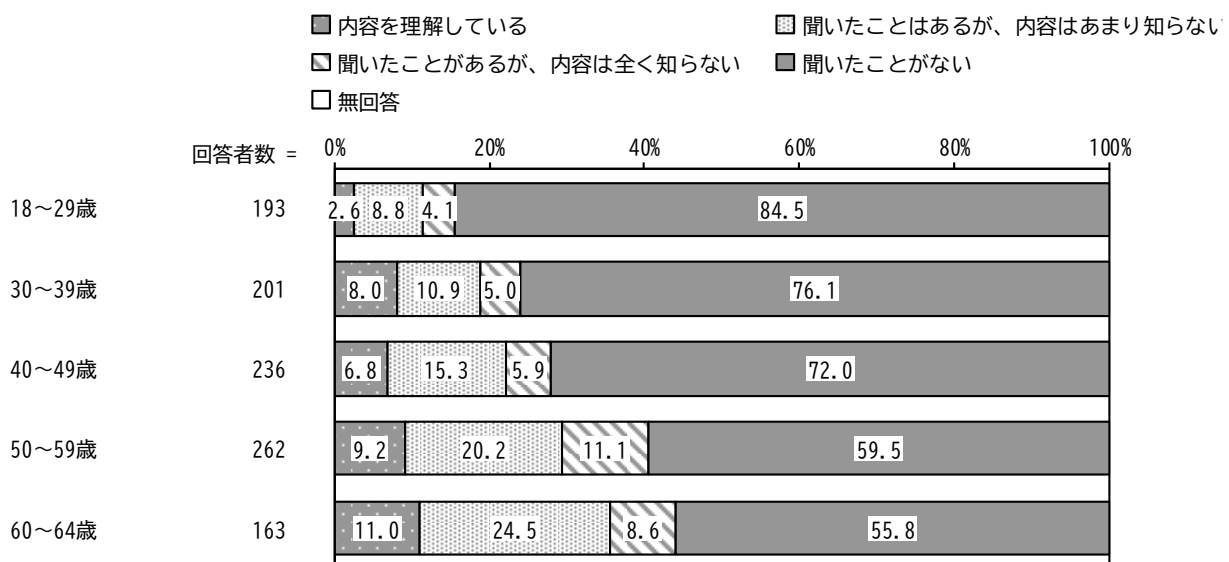
【性別】

性別にみると、男性で「聞いたことがない」の割合が高く、女性で「内容を理解している」の割合が高くなっています。



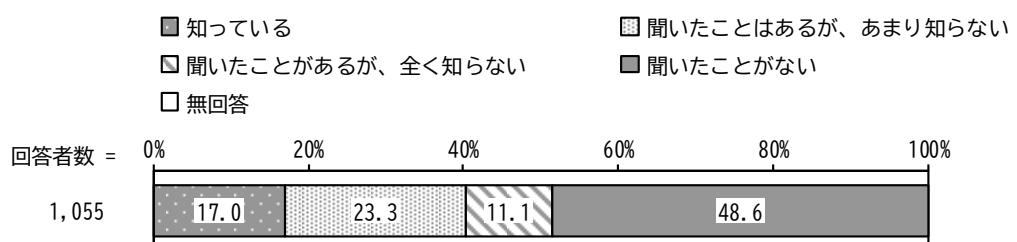
【年齢別】

年齢別にみると、年齢が上がるほど「内容を理解している」「聞いたことはあるが、内容はあまり知らない」の割合が高い傾向にあり、「聞いたことがない」の割合が低く、18～29歳から50～59歳まで年齢が上がるほど「聞いたことがあるが、内容は全く知らない」の割合が高くなっています。



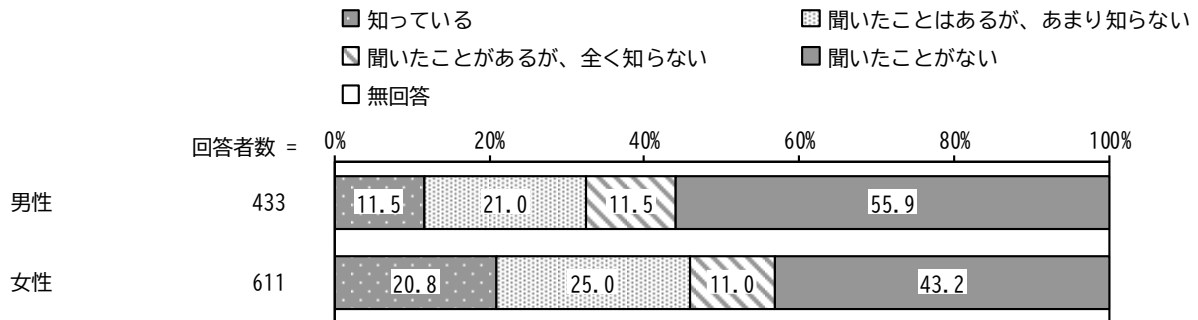
問9 あなたは「MCI：軽度認知障害」について知っていますか。

「聞いたことがない」の割合が48.6%と最も高く、次いで「聞いたことはあるが、あまり知らない」の割合が23.3%、「知っている」の割合が17.0%となっています。



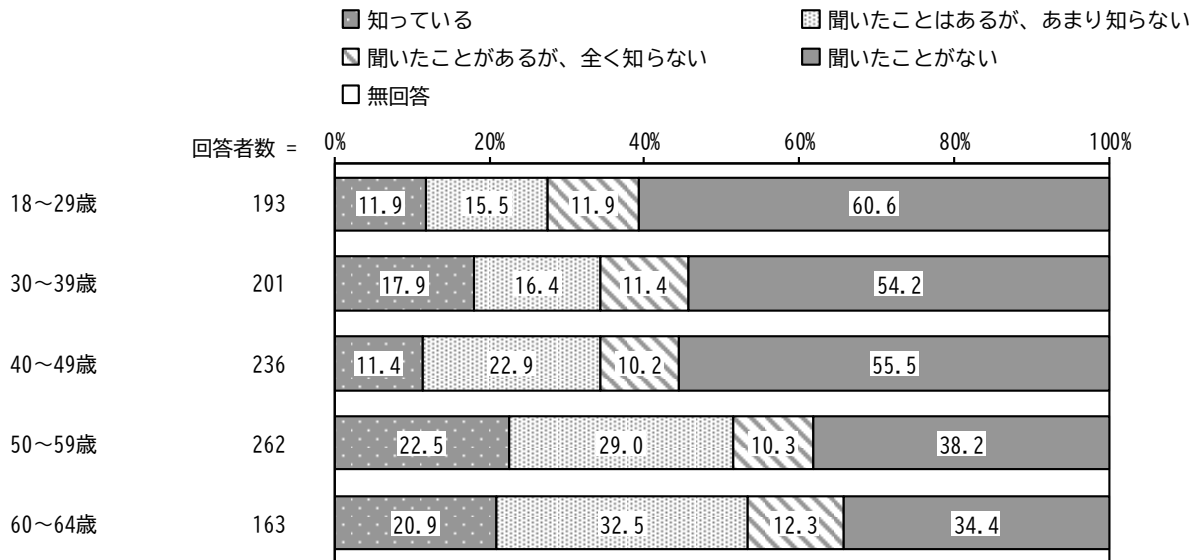
【性別】

性別にみると、男性で「聞いたことがない」の割合が高く、女性で「知っている」の割合が高くなっています。



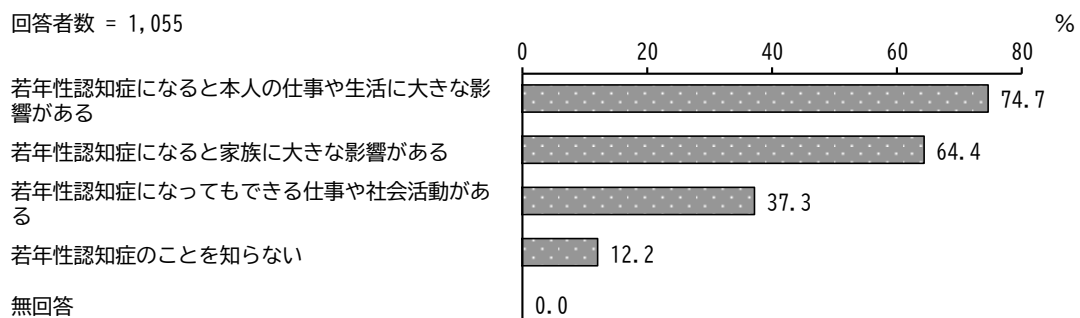
【年齢別】

年齢別にみると、年齢が上がるほど「聞いたことはあるが、あまり知らない」の割合が高く、「聞いたことがない」の割合が低い傾向にあります。



問10 「若年性認知症」について知っていることはどんなことですか。(複数回答可)

「若年性認知症になると本人の仕事や生活に大きな影響がある」の割合が74.7%と最も高く、次いで「若年性認知症になると家族に大きな影響がある」の割合が64.4%、「若年性認知症になってもできる仕事や社会活動がある」の割合が37.3%となっています。



【性別】

性別にみると、男性で「若年性認知症のことを知らない」の割合が高く、女性で「若年性認知症になると本人の仕事や生活に大きな影響がある」「若年性認知症になると家族に大きな影響がある」「若年性認知症になってもできる仕事や社会活動がある」の割合が高くなっています。

単位：％

区分	回答者数 (件)	若年性認知症になると本人の仕事や生活に大きな影響がある	若年性認知症になると家族に大きな影響がある	若年性認知症になってもできる仕事や社会活動がある	若年性認知症のことを知らない	無回答
全 体	1,055	74.7	64.4	37.3	12.2	0.0
男性	433	65.6	56.6	28.6	18.0	0.0
女性	611	81.7	70.2	43.5	7.5	0.0

【年齢別】

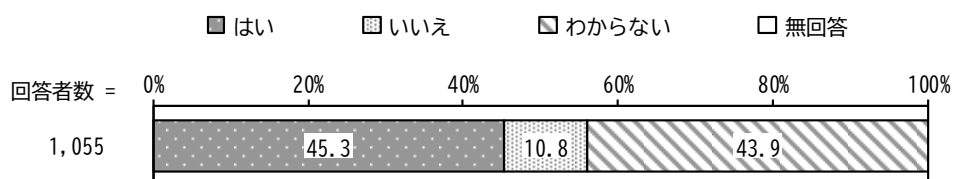
年齢別にみると、年齢が上がるほど「若年性認知症になると本人の仕事や生活に大きな影響がある」の割合が高く、18～29歳から50～59歳まで年齢が上がるほど「若年性認知症になってもできる仕事や社会活動がある」の割合が高く、「若年性認知症のことを知らない」の割合が低くなっています。

単位：％

区分	回答者数 (件)	若年性認知症になると本人の仕事や生活に大きな影響がある	若年性認知症になると家族に大きな影響がある	若年性認知症になってもできる仕事や社会活動がある	若年性認知症のことを知らない	無回答
全 体	1,055	74.7	64.4	37.3	12.2	0.0
18～29歳	193	60.6	43.5	25.4	24.4	0.0
30～39歳	201	71.6	66.7	30.8	16.9	0.0
40～49歳	236	78.8	69.5	36.9	10.6	0.0
50～59歳	262	80.2	67.9	46.9	5.0	0.0
60～64歳	163	80.4	73.0	44.8	6.1	0.0

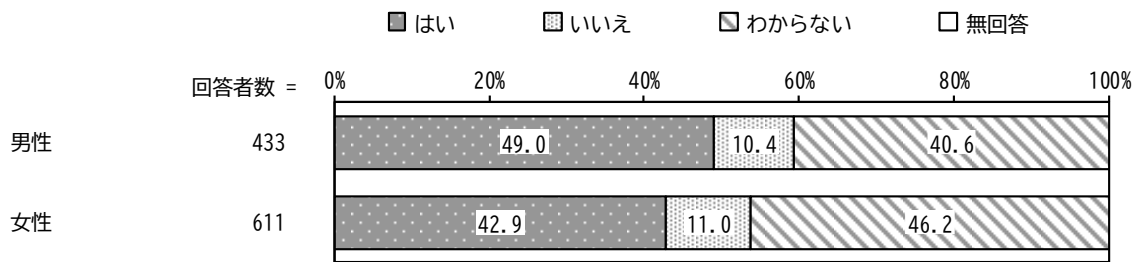
問 11 あなたは認知症になった場合、認知症であることを周囲に伝えたいと思いますか。

「はい」の割合が45.3%、「いいえ」の割合が10.8%となっています。



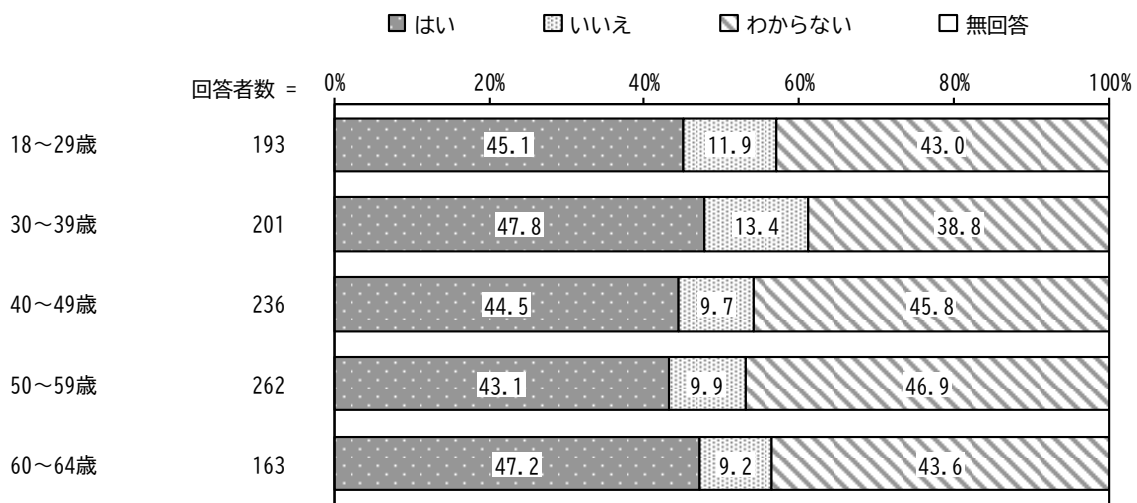
【性別】

性別にみると、男性で「はい」の割合が高くなっています。



【年齢別】

年齢別にみると、大きな差はみられません。



問12 最後に、認知症についてのお考えやご意見がございましたら、ご自由にご記入ください。(任意)

問12に関してご意見・ご要望を自由に記述していただき、以下の分類項目で該当する意見の件数を整理したところ、次の通りとなりました。

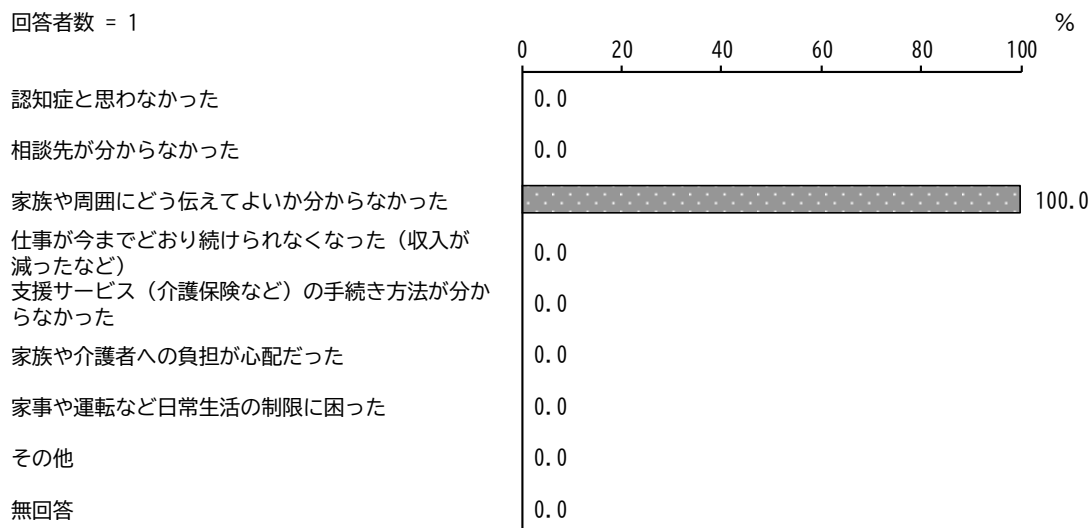
分類項目	件数
介護負担の大きさと家族支援の必要性	60
地域で支える共生社会（見守り・声かけ当）	50
制度・行政・財政的支援の強化	42
身近に認知症がないための実感不足・情報不足	34
施設不足・入所の困難さと費用負担	33
認知症への偏見・差別の解消と教育啓発	33
予防・生活習慣（運動・食事・脳トレ等）に関する周知	30
医療・治療薬の研究開発・医療情報の発信	28
早期発見・受診しやすさ（検査・スクリーニングの普及）	24
介護職の処遇改善・人材確保	22
個人の尊厳・意思決定支援	21
情報発信手段の工夫（SNS・広報・見やすい案内）	21
制度・サービス情報の分かりやすい提供	19
地域コミュニティ・ボランティア・仲間づくりの促	19
生活支援サービスの充実	18
安全対策（徘徊対策・GPS・防犯カメラ等）	15
診断や受診を促す難しさ	15
接し方・声かけ等の具体的な学習機会の要望	11
在宅で暮らせる環境づくり（住環境・交通・移動支援）	10
介護者のメンタルヘルス支援・相談窓口の充実	10
認知症の多様性と症状別対応の必要性	10
ワンストップの相談窓口・初期対応の分かりやすさ	9
健康診断等での定期的な認知機能検査の導入提案	8
若年性認知症への対応と就労支援	6
安楽死・尊厳死に関する意見	5
要介護認定基準や制度運用の不透明さへの不満	3
技術・ロボット・AI等の導入による支援期待	2
その他	3

※特になし、わからない を除く

問4で「ある」と回答された方のみお答えください。

問5 症状に気づいた時や、認知症と診断されてから困ったことはなんですか。(複数回答可)

「家族や周囲にどう伝えてよいか分からなかった」が1件となっています。



【性別】

有効回答数が少ないため、コメントは差し控えます。

単位：%

区分	回答者数(件)	た 認 知 症 と 思 わ な か っ た	つ 相 談 先 が 分 ら な か つ た	か 家 族 や 周 圍 に だ う 伝 え て よ い か 分 ら な か つ た	(仕 事 が 今 ま で ど お り 続 け ら れ な く な っ た (収 入 が 減 っ た な だ ら ぬ 等)	支 援 サ ー ビ ス (介 護 保 険 な ど) の 手 続 き 方 法 が 分 ら な か つ た	担 が 心 配 だ つ た 家 族 や 介 護 者 へ の 負 担	家 事 や 運 転 な ど 日 常 生 活 の 制 限 に 困 っ た	そ の 他	無 回 答
全 体	1	0.0	0.0	100.0	0.0	0.0	0.0	0.0	0.0	0.0
男 性	1	0.0	0.0	100.0	0.0	0.0	0.0	0.0	0.0	0.0
女 性	0	0.0	0.0	0.0	0.0	0.0	0.0	0.0	0.0	0.0

【年齢別】

有効回答数が少ないため、コメントは差し控えます。

単位：％

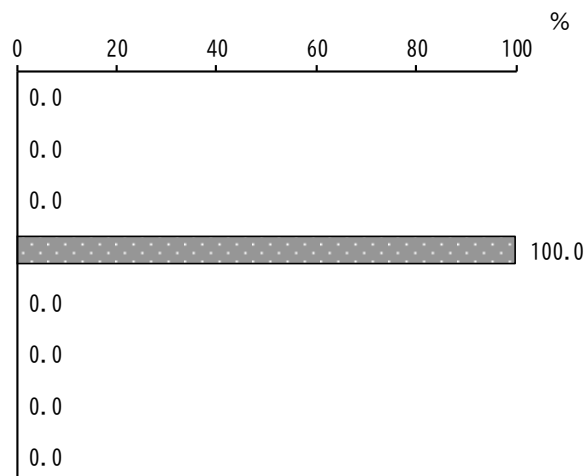
区分	回答者数(件)	認知症と思わなかった	相談先が分からなかった	家族や周囲にどう伝えてよいか分からなかった	家族や周囲にどう伝えてよいか分からなかった(収入が減ったなど)	仕事は今までどおり続けられなくなった(収入が減ったなど)	支援サービス(介護保険など)の手続き方法が分からなかった	家族や介護者への負担が心配だった	家事や運転など日常生活の制限に困った	その他	無回答
全体	1	0.0	0.0	100.0	0.0	0.0	0.0	0.0	0.0	0.0	0.0
18～29歳	0	0.0	0.0	0.0	0.0	0.0	0.0	0.0	0.0	0.0	0.0
30～39歳	1	0.0	0.0	100.0	0.0	0.0	0.0	0.0	0.0	0.0	0.0
40～49歳	0	0.0	0.0	0.0	0.0	0.0	0.0	0.0	0.0	0.0	0.0
50～59歳	0	0.0	0.0	0.0	0.0	0.0	0.0	0.0	0.0	0.0	0.0
60～64歳	0	0.0	0.0	0.0	0.0	0.0	0.0	0.0	0.0	0.0	0.0

問6 あなたの現在の不安は次のうちどれですか。(複数回答可)

「家族や周囲との関係への不安(家族の負担、周囲からの偏見や理解不足など)」が1件となっています。

回答者数 = 1

- 自身の状態への不安(症状の進行、判断力や記憶力の低下など)
- 日常生活を続けることへの不安(買い物、車の運転など)
- 経済面での不安(生活費、医療費の負担など)
- 家族や周囲との関係への不安(家族の負担、周囲からの偏見や理解不足など)
- 介護や支援を受けられるかどうかの不安(適切なサービスが利用できるかなど)
- 就労の不安(働き続けられるか、職場での理解を得られるかなど)
- その他
- 無回答



【性別】

有効回答数が少ないため、コメントは差し控えます。

単位：％

区分	回答者数(件)	自身の状態への不安(症状の進行、判断力や記憶力の低下など)	日常生活を続けることへの不安(買い物、車の運転など)	経済面での不安(生活費、医療費の負担など)	家族や周囲との関係への不安(家族の負担、周囲からの偏見や理解不足など)	介護や支援を受けられるかどうかの不安(適切なサービスが利用できるかなど)	就労の不安(働き続けられるか、職場での理解を得られるかなど)	その他	無回答
全体	1	0.0	0.0	0.0	100.0	0.0	0.0	0.0	0.0
男性	1	0.0	0.0	0.0	100.0	0.0	0.0	0.0	0.0
女性	0	0.0	0.0	0.0	0.0	0.0	0.0	0.0	0.0

【年齢別】

有効回答数が少ないため、コメントは差し控えます。


単位：%

区分	回答者数 (件)	自身の状態への不安 (症状の進行、判断力や記憶力の低下など)	日常生活を続けることへの不安 (買い物、車の運転など)	経済面での不安 (生活費、医療費の負担など)	家族や周囲との関係への不安 (家族の負担、周囲からの偏見や理解不足など)	介護や支援を受けられるかどうかの不安 (適切なサービスが利用できるかなど)	就労の不安 (働き続けられるか、職場での理解を得られるかなど)	その他	無回答
全体	1	0.0	0.0	0.0	100.0	0.0	0.0	0.0	0.0
18~29歳	0	0.0	0.0	0.0	0.0	0.0	0.0	0.0	0.0
30~39歳	1	0.0	0.0	0.0	100.0	0.0	0.0	0.0	0.0
40~49歳	0	0.0	0.0	0.0	0.0	0.0	0.0	0.0	0.0
50~59歳	0	0.0	0.0	0.0	0.0	0.0	0.0	0.0	0.0
60~64歳	0	0.0	0.0	0.0	0.0	0.0	0.0	0.0	0.0

問7 あなたの周囲の人は認知症の人に対して、どのように接してほしいと思いますか。(複数回答可)

「相手のペースに合わせることを心がける」が1件となっています。

回答者数 = 1



【性別】

有効回答数が少ないため、コメントは差し控えます。

単位：%

区分	回答者数 (件)	できるだけ普段と同じ接し方を心がける	相手のペースに合わせることを心がける	積極的にサポートすることを心がける	専門家やサポート機関に相談する	周囲の人と協力して支援する	わからない	その他	無回答
全体	1	0.0	100.0	0.0	0.0	0.0	0.0	0.0	0.0
男性	1	0.0	100.0	0.0	0.0	0.0	0.0	0.0	0.0
女性	0	0.0	0.0	0.0	0.0	0.0	0.0	0.0	0.0

【年齢別】

有効回答数が少ないため、コメントは差し控えます。

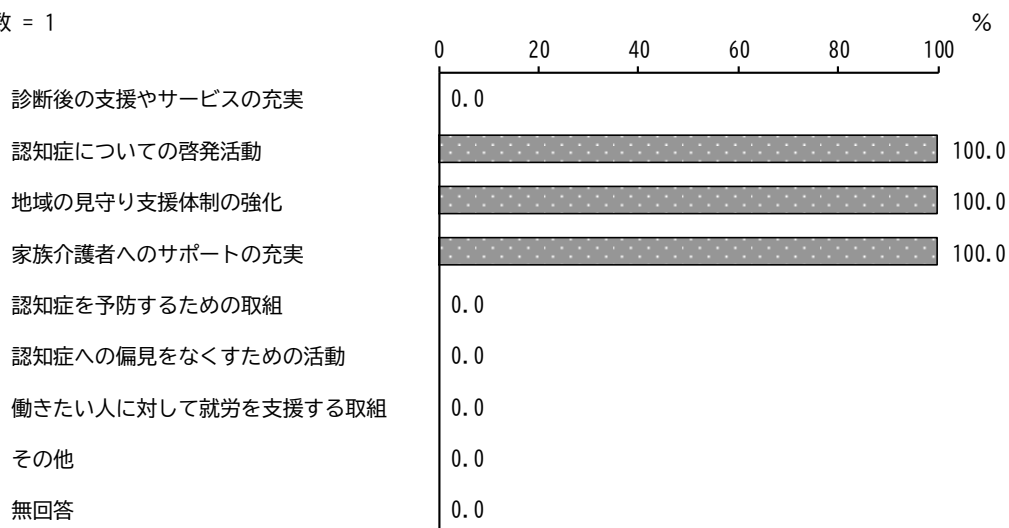
単位：％

区分	回答者数(件)	ける 同じ できる だけ 普通 段と ける	わ せる こと を心 が 合	相 手 の ペ ース に 合	積 極 的 に サ ポ ー ト す る こ と を 心 が け る	機 関 に 相 談 す る	専 門 家 や サ ポ ー ト	周 囲 の 人 と 協 力 し て 支 援 す る	わ か ら な い	そ の 他	無 回 答
全 体	1	0.0	100.0	0.0	0.0	0.0	0.0	0.0	0.0	0.0	0.0
18～29歳	0	0.0	0.0	0.0	0.0	0.0	0.0	0.0	0.0	0.0	0.0
30～39歳	1	0.0	100.0	0.0	0.0	0.0	0.0	0.0	0.0	0.0	0.0
40～49歳	0	0.0	0.0	0.0	0.0	0.0	0.0	0.0	0.0	0.0	0.0
50～59歳	0	0.0	0.0	0.0	0.0	0.0	0.0	0.0	0.0	0.0	0.0
60～64歳	0	0.0	0.0	0.0	0.0	0.0	0.0	0.0	0.0	0.0	0.0

問8 あなたは、地域や社会が認知症の人に対してどのようなサポートがあれば良いと思いますか。(複数回答可)

「認知症についての啓発活動」、「地域の見守り支援体制の強化」、「家族介護者へのサポートの充実」が1件となっています。

回答者数 = 1



【性別】

有効回答数が少ないため、コメントは差し控えます。

単位：％

区分	回答者数(件)	診 断 後 の 支 援 や サ ー ビ ス の 充 実	啓 発 活 動	地 域 の 見 守 り 支 援 体 制 の 強 化	家 族 介 護 者 へ の サ ポ ー ト の 充 実	認 知 症 を 予 防 す る た め の 取 組	認 知 症 へ の 偏 見 を な く す た め の 活 動	取 組 て 働 き た い 人 に 対 し て 就 労 を 支 援 す る	そ の 他	無 回 答
全 体	1	0.0	100.0	100.0	100.0	0.0	0.0	0.0	0.0	0.0
男性	1	0.0	100.0	100.0	100.0	0.0	0.0	0.0	0.0	0.0
女性	0	0.0	0.0	0.0	0.0	0.0	0.0	0.0	0.0	0.0

【年齢別】

有効回答数が少ないため、コメントは差し控えます。

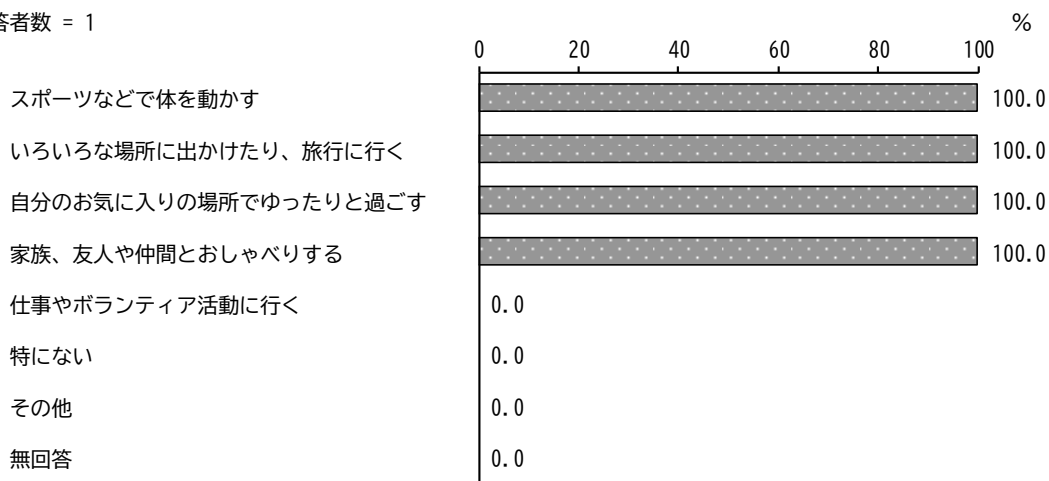
単位：％

区分	回答者数(件)	診断後の支援やサービスの実	認知症についての啓発活動	地域の見守り支援体制の強化	家族介護者へのサポートの充実	認知症を予防するための取組	認知症への偏見をなくすための活動	働きたい人に対して就労を支援する取組	その他	無回答
全体	1	0.0	100.0	100.0	100.0	0.0	0.0	0.0	0.0	0.0
18～29歳	0	0.0	0.0	0.0	0.0	0.0	0.0	0.0	0.0	0.0
30～39歳	1	0.0	100.0	100.0	100.0	0.0	0.0	0.0	0.0	0.0
40～49歳	0	0.0	0.0	0.0	0.0	0.0	0.0	0.0	0.0	0.0
50～59歳	0	0.0	0.0	0.0	0.0	0.0	0.0	0.0	0.0	0.0
60～64歳	0	0.0	0.0	0.0	0.0	0.0	0.0	0.0	0.0	0.0

問9 現在、あなたが楽しみにしている（続けている）ことを教えてください。（複数回答可）

「スポーツなどで体を動かす」、「いろいろな場所に出かけたり、旅行に行く」、「自分のお気に入りの場所でゆったりと過ごす」、「家族、友人や仲間とおしゃべりする」が1件となっています。

回答者数 = 1



【性別】

有効回答数が少ないため、コメントは差し控えます。

単位：％

区分	回答者数(件)	スポーツなどで体を動かす	いろいろな場所に出かけたり、旅行に行く	自分のお気に入りの場所でゆったりと過ごす	家族、友人や仲間とおしゃべりする	仕事やボランティア活動に行く	特にない	その他	無回答
全体	1	100.0	100.0	100.0	100.0	0.0	0.0	0.0	0.0
男性	1	100.0	100.0	100.0	100.0	0.0	0.0	0.0	0.0
女性	0	0.0	0.0	0.0	0.0	0.0	0.0	0.0	0.0

【年齢別】

有効回答数が少ないため、コメントは差し控えます。

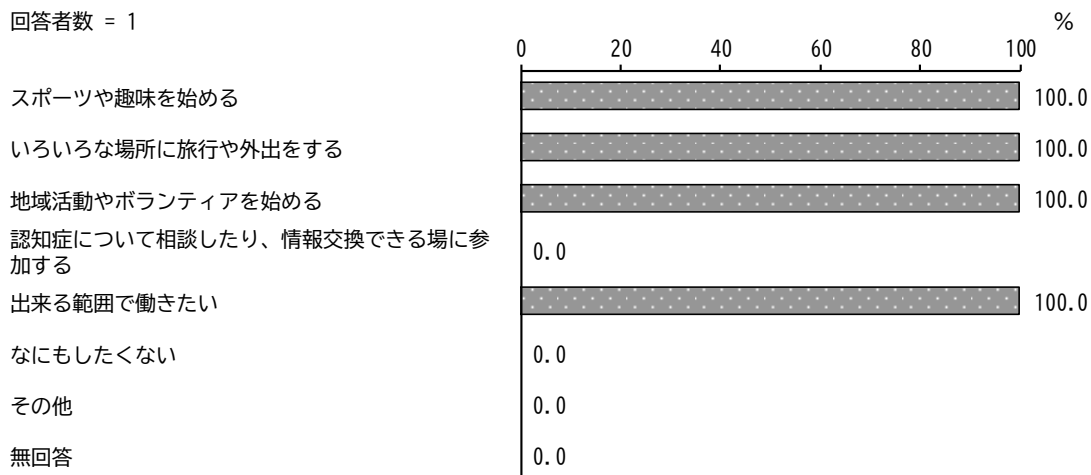
単位：％

区分	回答者数(件)	スポーツなどを動かす	いろいろな場所に行く	自分のお気に入りの場所と過ごす	家族、友人や仲間とおしゃべりする	仕事やボランティア活動に行く	特にない	その他	無回答
全体	1	100.0	100.0	100.0	100.0	0.0	0.0	0.0	0.0
18～29歳	0	0.0	0.0	0.0	0.0	0.0	0.0	0.0	0.0
30～39歳	1	100.0	100.0	100.0	100.0	0.0	0.0	0.0	0.0
40～49歳	0	0.0	0.0	0.0	0.0	0.0	0.0	0.0	0.0
50～59歳	0	0.0	0.0	0.0	0.0	0.0	0.0	0.0	0.0
60～64歳	0	0.0	0.0	0.0	0.0	0.0	0.0	0.0	0.0

問 10 今後あなたが新たにやってみたいと思うことを教えてください。(複数回答可)

「スポーツや趣味を始める」、「いろいろな場所に旅行や外出をする」、「地域活動やボランティアを始める」、「出来る範囲で働きたい」が1件となっています。

回答者数 = 1



【性別】

有効回答数が少ないため、コメントは差し控えます。

単位：％

区分	回答者数(件)	スポーツや趣味を始める	いろいろな場所に行き外出をする	地域活動やボランティアを始める	認知症について相談したり、情報交換できる場に参加する	出来る範囲で働きたい	なにもしたくない	その他	無回答
全体	1	100.0	100.0	100.0	0.0	100.0	0.0	0.0	0.0
男性	1	100.0	100.0	100.0	0.0	100.0	0.0	0.0	0.0
女性	0	0.0	0.0	0.0	0.0	0.0	0.0	0.0	0.0

【年齢別】

有効回答数が少ないため、コメントは差し控えます。

単位：%

区分	回答者数 (件)	スポーツや趣味を始める	いろいろな場所に旅行や外出をする	地域活動やボランティアを始める	認知症について相談したり、情報交換できる場に参加する	出来る範囲で働きたい	なにもしたくない	その他	無回答
全体	1	100.0	100.0	100.0	0.0	100.0	0.0	0.0	0.0
18～29歳	0	0.0	0.0	0.0	0.0	0.0	0.0	0.0	0.0
30～39歳	1	100.0	100.0	100.0	0.0	100.0	0.0	0.0	0.0
40～49歳	0	0.0	0.0	0.0	0.0	0.0	0.0	0.0	0.0
50～59歳	0	0.0	0.0	0.0	0.0	0.0	0.0	0.0	0.0
60～64歳	0	0.0	0.0	0.0	0.0	0.0	0.0	0.0	0.0

問 11 最後に、認知症についてのお考えやご意見がございましたら、ご自由にご記入ください。(任意)

自由意見の記載はありませんでした。