

◎配置図（雄琴学区、日吉台学区、坂本学区、下阪本学区、唐崎学区）ワークショップ用

【凡例】

- ：(小)地域施設、ブロック施設
- ：(中)地域施設、ブロック施設
- ：(大)地域施設、ブロック施設
- ：(小)広域施設
- ：(中)広域施設
- ：(大)広域施設

 ：築60年未満  
 ：築60年以上

＜検討のルール1＞ ○ **できます**

施設どうしの 複合・統合

- + ○ 大型施設と大型施設
- + ○ 大型施設と中型施設
- + ○ 中型施設と中型施設
- + ○ 小型施設と小型施設

＜検討のルール2＞ ○ **できます**

小型施設(サービス)を入れる

- → ○ 大型施設に小型施設を入れる
- → ○ 2つまで入ります
- → ○ 中型施設に小型施設を入れる
- → ○ 1つだけ入ります

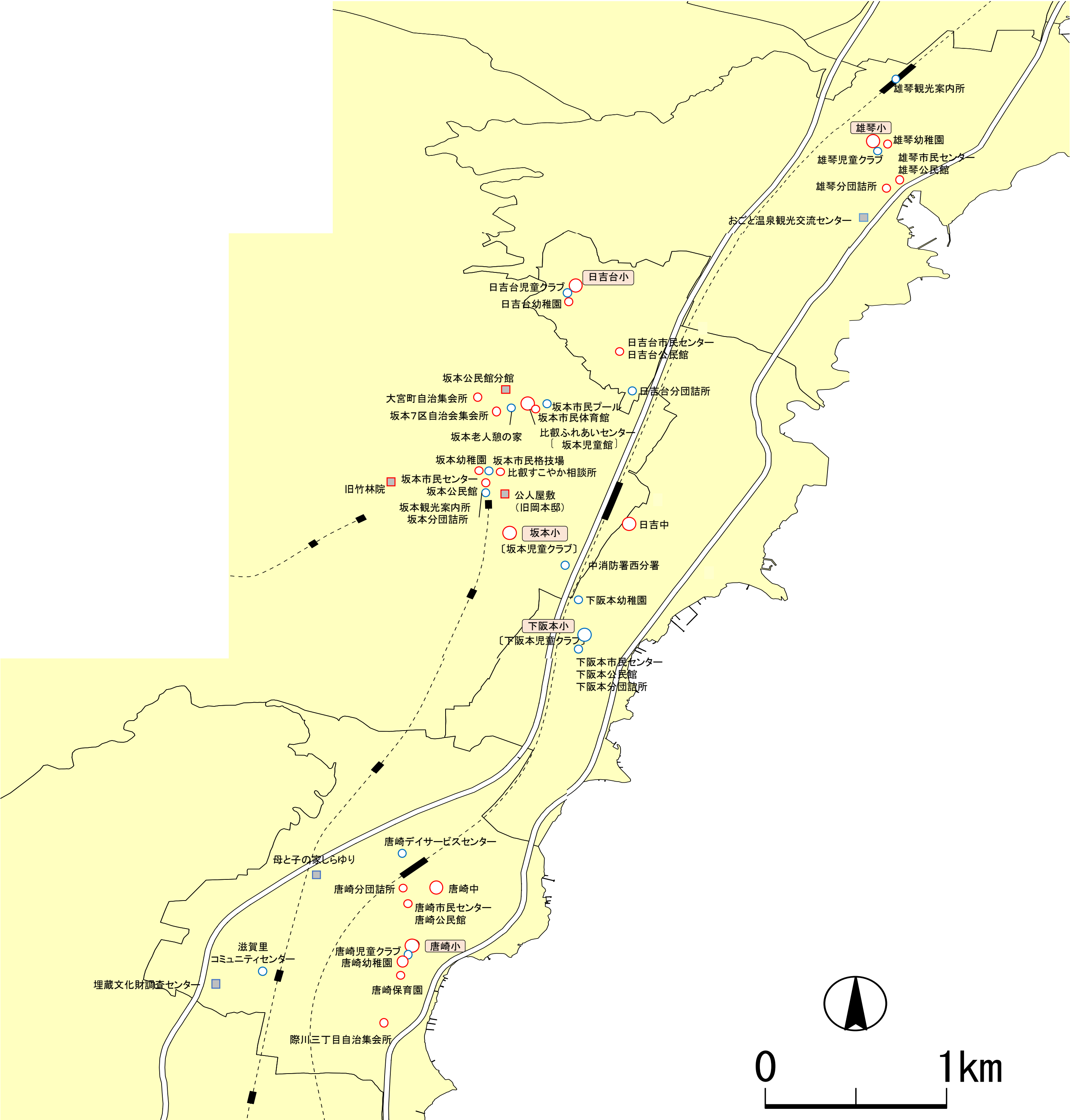
＜検討のルール3＞ × **できません**

広域施設どうしの 複合・統合

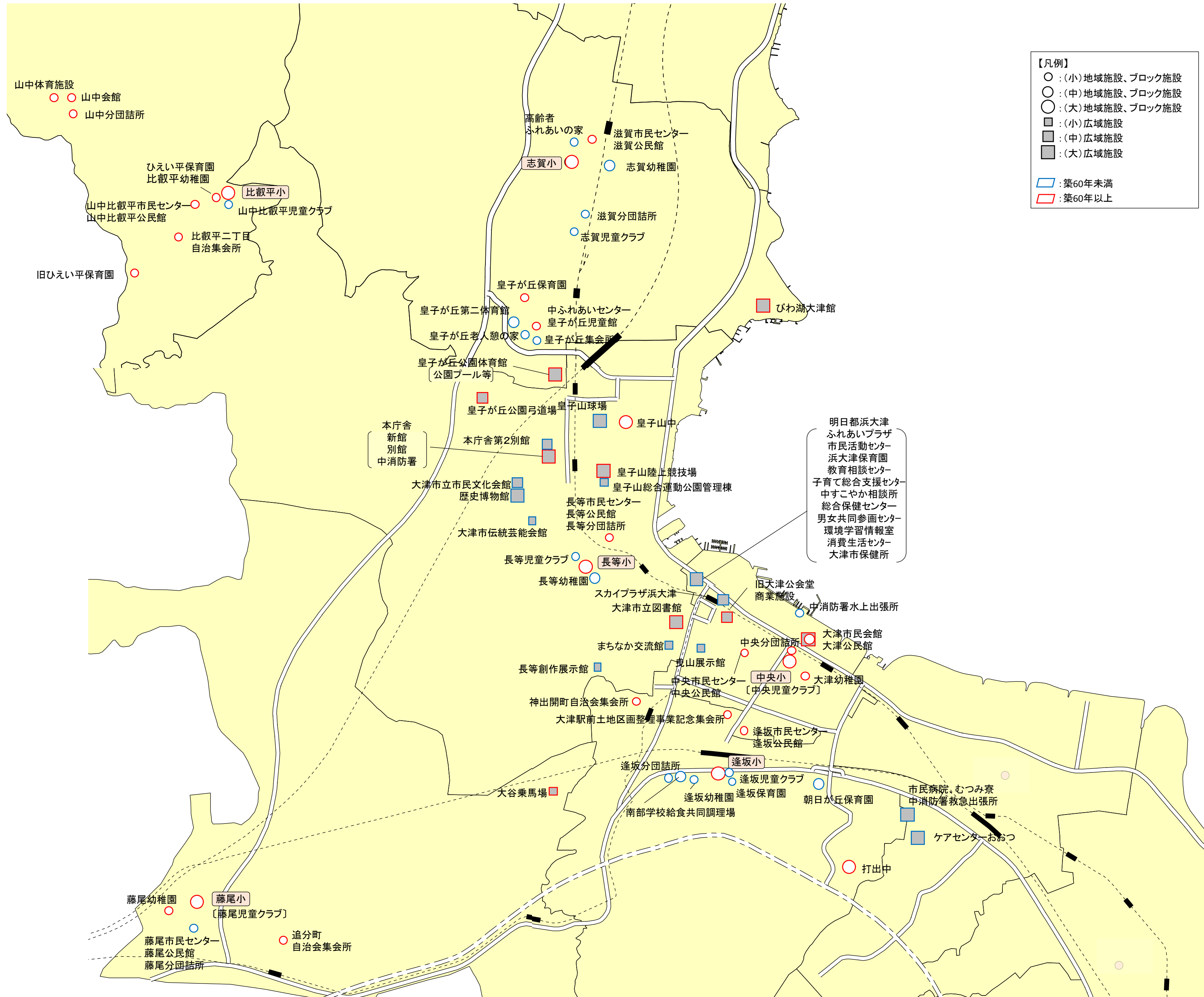
- + ■ 大型施設と大型施設
- + ■ 大型施設と中型施設
- + ■ 中型施設と中型施設

ただし、広域施設へ小型施設を入れることは ○ **できます**

- → ■ 大型施設に小型施設を入れる
- → ■ 2つまで入ります
- → ■ 中型施設に小型施設を入れる
- → ■ 1つだけ入ります



◎配置図（滋賀学区、山中比叡平学区、藤尾学区、長等学区、逢坂学区、中央学区）ワークショップ用



**<検討のルール1> できます ○**  
施設どうしの 複合・統合

- + ○ 大型施設と大型施設
- + ○ 大型施設と中型施設
- + ○ 中型施設と中型施設
- + ○ 小型施設と小型施設

**<検討のルール2> できます ○**  
小型施設(サービス)を入れる

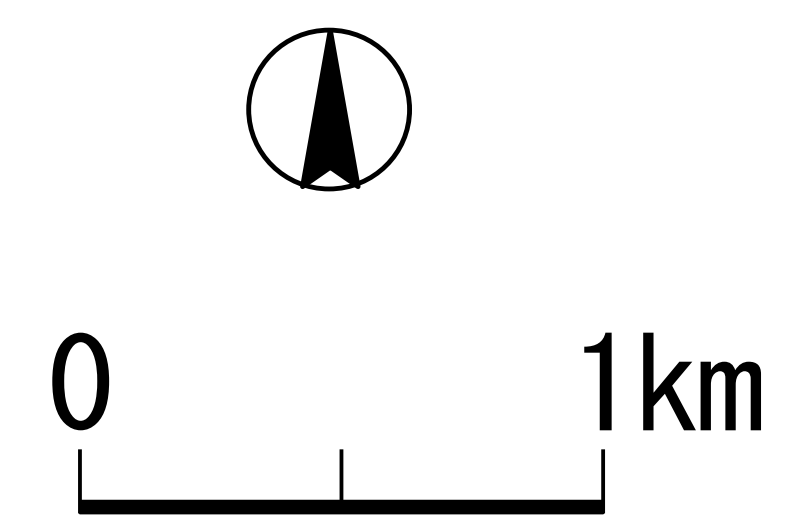
- → ○ 大型施設に小型施設を入れる
- → ○ 2つまで入ります
- → ○ 中型施設に小型施設を入れる
- 1つだけ入ります

**<検討のルール3> できません ×**  
広域施設どうしの 複合・統合

- + ■ 大型施設と大型施設
- + ■ 大型施設と中型施設
- + ■ 中型施設と中型施設

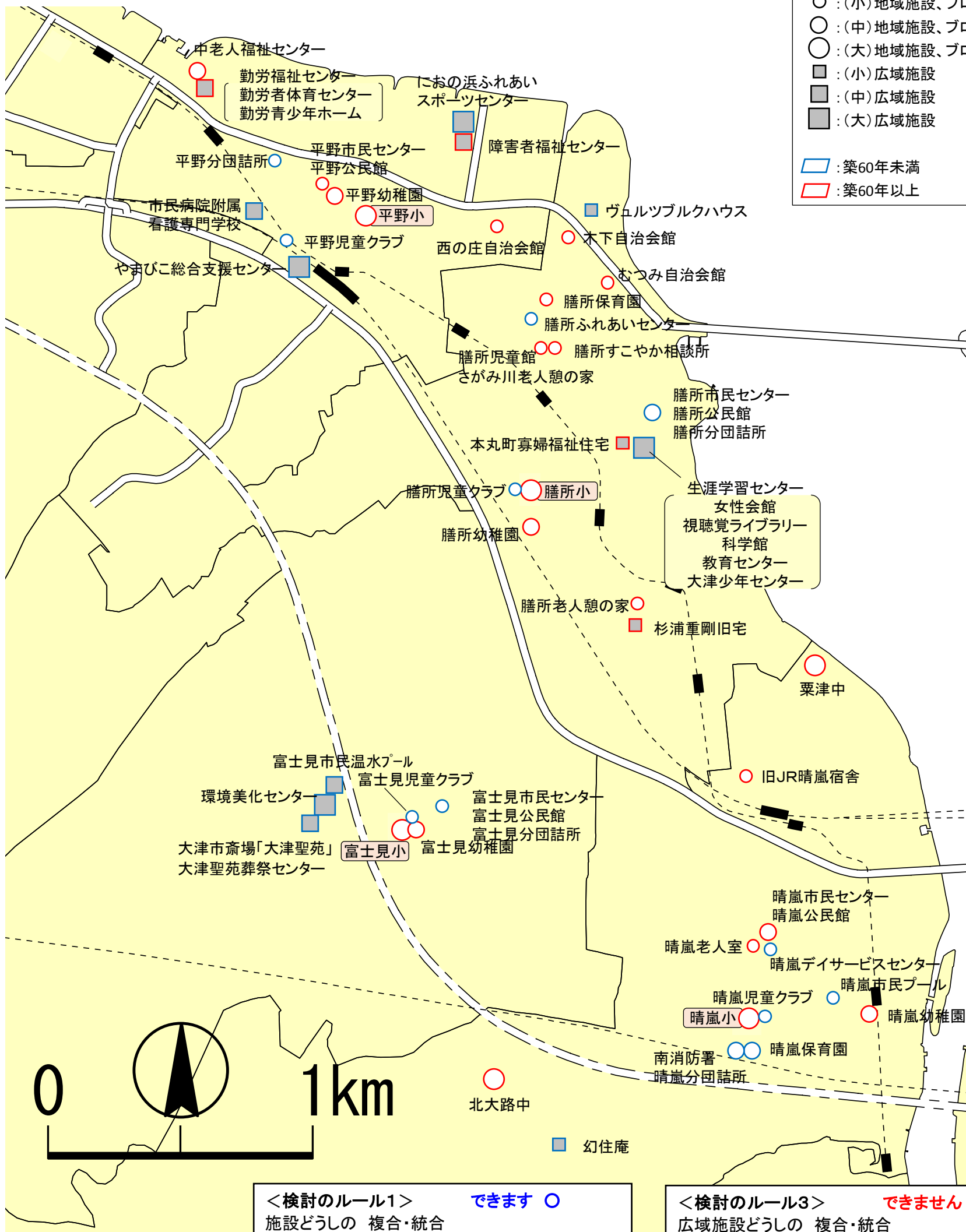
ただし、広域施設へ小型施設を入れることは **できます ○**

- → ■ 大型施設に小型施設を入れる
- → ■ 2つまで入ります
- → ■ 中型施設に小型施設を入れる
- 1つだけ入ります



◎配置図（平野学区、膳所学区、富士見学区、晴嵐学区）ワークショップ用

- 【凡例】
- ：(小)地域施設、ブロック施設
  - ：(中)地域施設、ブロック施設
  - ：(大)地域施設、ブロック施設
  - ：(小)広域施設
  - ：(中)広域施設
  - ：(大)広域施設
  - ：築60年未満
  - ：築60年以上



<検討のルール1> **できます** ○

施設どうしの 複合・統合

- + ○ 大型施設と大型施設
- + ○ 大型施設と中型施設
- + ○ 中型施設と中型施設
- + ○ 小型施設と小型施設

<検討のルール2> **できます** ○

小型施設(サービス)を入れる

- → ○ 大型施設に小型施設を入れる
- → ○ 2つまで入ります
- → ○ 中型施設に小型施設を入れる
- 1つだけ入ります

<検討のルール3> **できません** ×

広域施設どうしの 複合・統合

- + ■ 大型施設と大型施設
- + ■ 大型施設と中型施設
- + ■ 中型施設と中型施設

ただし、広域施設へ小型施設を入れることは **できます** ○

- → ■ 大型施設に小型施設を入れる
- → ■ 2つまで入ります
- → ■ 中型施設に小型施設を入れる
- 1つだけ入ります