

令和4年度大津市地域包括支援センターの相談等実績について

資料1

1. 総合相談

(単位:件)

		合計	和邇	小松	堅田	真野	比叡	比叡第二	中	中第二	膳所	晴嵐	南	瀬田	瀬田第二	
相談延べ件数		37,025	2,969	941	3,632	1,859	3,550	158	3,398	2,278	3,751	2,889	3,238	5,598	2,764	
内訳	新規相談	7,157	320	147	449	468	563	23	831	431	1,076	691	439	1,153	566	
	継続相談	29,868	2,649	794	3,183	1,391	2,987	135	2,567	1,847	2,675	2,198	2,799	4,445	2,198	
性別	男性	15,667	1,341	429	1,503	838	1,498	61	1,380	1,041	1,329	1,316	1,399	2,298	1,234	
	女性	21,358	1,628	512	2,129	1,021	2,052	97	2,018	1,237	2,422	1,573	1,839	3,300	1,530	
年齢	64歳以下	1,222	139	7	131	53	139	3	78	125	117	82	74	171	103	
	65歳～69歳	2,230	147	73	275	134	236	9	243	104	201	135	147	325	201	
	70歳～74歳	4,633	371	253	499	252	439	12	300	297	342	292	430	769	377	
	75歳～79歳	7,183	722	129	553	332	791	25	676	409	593	561	529	1,225	638	
	80歳～84歳	9,310	722	202	985	400	862	38	854	547	949	820	899	1,290	742	
	85歳～89歳	7,610	593	153	804	310	616	31	756	447	954	579	687	1,277	403	
	90歳以上	4,178	250	110	335	321	374	36	427	323	534	372	430	451	215	
	不明	659	25	14	50	57	93	4	64	26	61	48	42	90	85	
相談方法	来所	5,445	563	96	636	423	566	16	525	245	497	252	534	768	324	
	訪問	6,200	494	217	595	227	557	24	685	548	481	566	507	846	453	
	電話	24,720	1,857	586	2,258	1,194	2,370	116	2,138	1,473	2,701	2,052	2,116	3,886	1,973	
	その他	660	55	42	143	15	57	2	50	12	72	19	81	98	14	
相談内容(重複有)	介護保険に関する相談	25,266	1,649	699	2,001	1,576	2,573	132	2,264	1,633	2,328	2,190	2,670	3,490	2,061	
	健康に関する相談	7,783	694	243	600	272	489	19	627	879	709	854	551	1,155	691	
	内訳	認知症	1,902	179	59	129	67	132	1	131	182	286	189	119	291	137
		精神疾患	669	76	22	38	12	70	5	19	17	77	48	44	185	56
		その他(病気、病院のこと)	5,212	439	162	433	193	287	13	477	680	346	617	388	679	498
	生活の相談	5,865	780	180	617	269	498	55	410	531	502	408	460	892	263	
	虐待	3,045	176	44	430	45	222	1	583	153	269	62	225	826	9	
	成年後見・権利擁護	1,313	90	21	146	21	106	0	192	37	143	135	43	367	12	
	介護支援専門員への支援	4,453	238	148	654	157	473	1	380	234	530	544	276	761	57	
	内訳	認知症	991	31	23	152	54	82	0	97	29	131	127	84	173	8
		精神疾患	605	38	14	81	34	103	1	71	43	37	64	47	66	6
		家族の問題	1,531	47	19	236	45	175	0	81	72	180	277	71	301	27
		その他	1,326	122	92	185	24	113	0	131	90	182	76	74	221	16
相談者(重複有)	家族	14,028	1,059	393	1,578	826	1,263	58	1,276	854	1,332	1,084	1,285	2,145	875	
	本人	10,857	777	256	1,083	486	1,166	62	1,098	849	872	852	1,267	1,397	692	
	介護支援専門員	6,197	395	162	593	289	506	12	541	346	684	687	479	989	514	
	医療機関	3,238	305	67	238	166	289	12	268	183	312	248	270	571	309	
	民生委員児童委員	1,146	56	13	47	88	77	2	117	67	161	82	86	255	95	
	行政(市役所職員等)	2,021	191	103	196	127	210	15	192	84	202	151	105	211	234	
	関係機関(社協等)	2,287	271	146	366	83	223	17	255	73	147	150	99	387	70	
	近隣住民	483	49	4	20	17	55	3	44	38	44	29	46	116	18	
	警察	222	14	2	41	15	9	0	29	5	37	14	20	33	3	
	認知症初期集中支援チーム	53	2	2	8	5	1	0	5	0	21	1	0	8	0	
	その他	1,380	109	21	96	58	118	5	74	104	236	98	138	159	164	

※R4.10.3開設

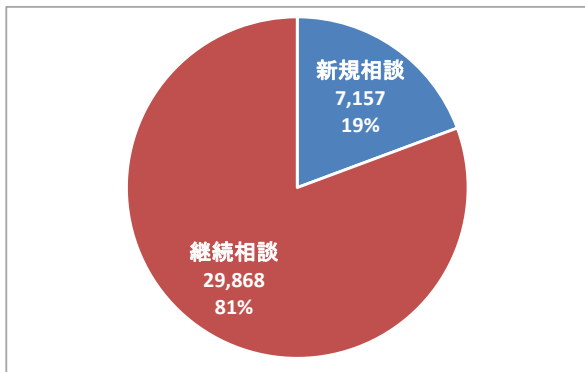
※R5.3.1開設

2. 介護予防支援及び介護予防ケアマネジメント

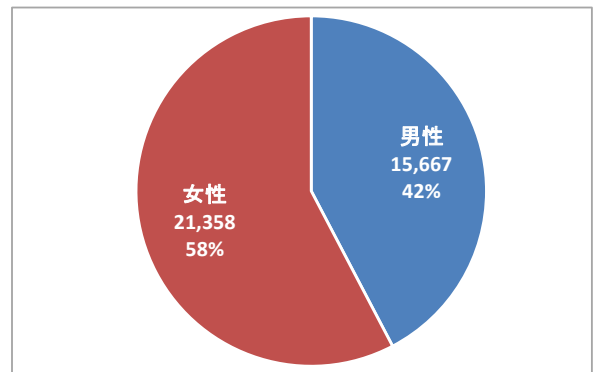
		合計	和邇	小松	堅田	真野	比叡	比叡第二	中	中第二	膳所	晴嵐	南	瀬田	瀬田第二
介護予防支援件数		32,318	2,055	541	2,533	2,054	4,689	205	3,722	2,122	3,132	2,129	3,444	3,439	2,253
介護予防ケアマネジメント件数		20,185	1,107	257	1,466	942	2,817	138	2,553	1,780	2,070	1,583	2,220	2,097	1,155
給付件数(合計)		52,503	3,162	798	3,999	2,996	7,506	343	6,275	3,902	5,202	3,712	5,664	5,536	3,408
内訳	直営件数	14,398	1,102	239	1,563	628	1,675	42	2,055	1,171	1,503	1,095	1,064	1,523	738
	委託件数	38,105	2,060	559	2,436	2,368	5,831	301	4,220	2,731	3,699	2,617	4,600	4,013	2,670
	委託率(%)	72.5	65.1	70.0	60.9	79.0	77.6	87.7	67.2	69.9	71.1	70.5	81.2	72.4	78.3

3. 令和4年度総合相談実績グラフ

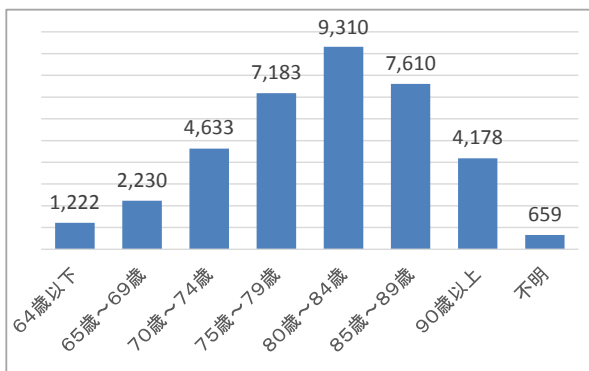
(1) 相談区分



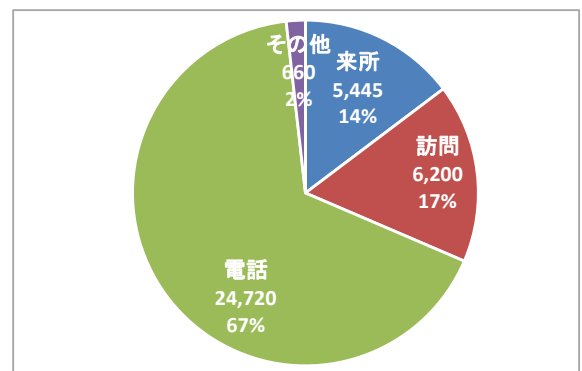
(2) 対象者の性別



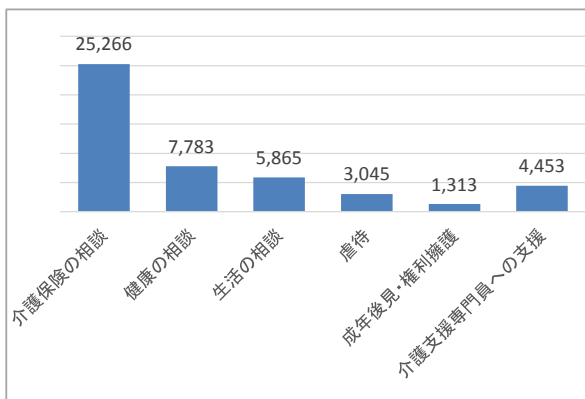
(3) 対象者の年齢



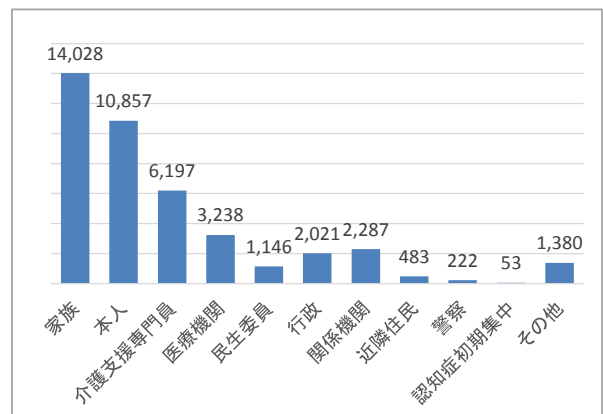
(4) 相談方法



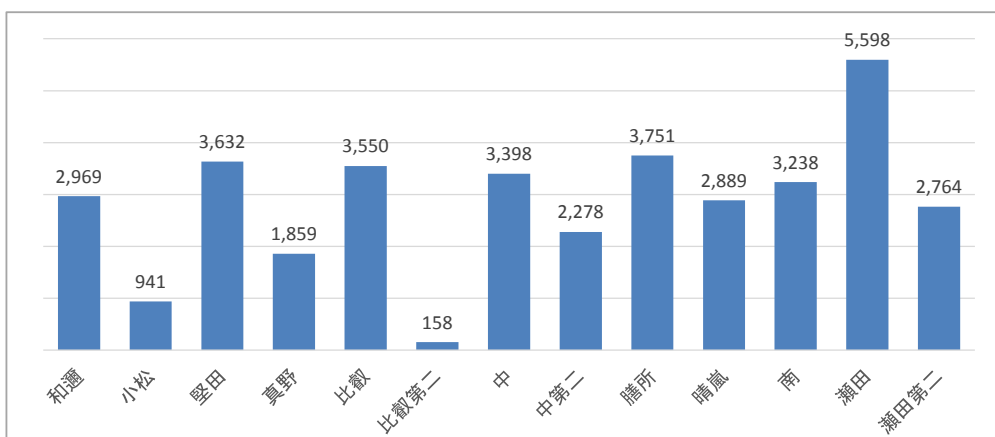
(5) 相談内容



(6) 相談者

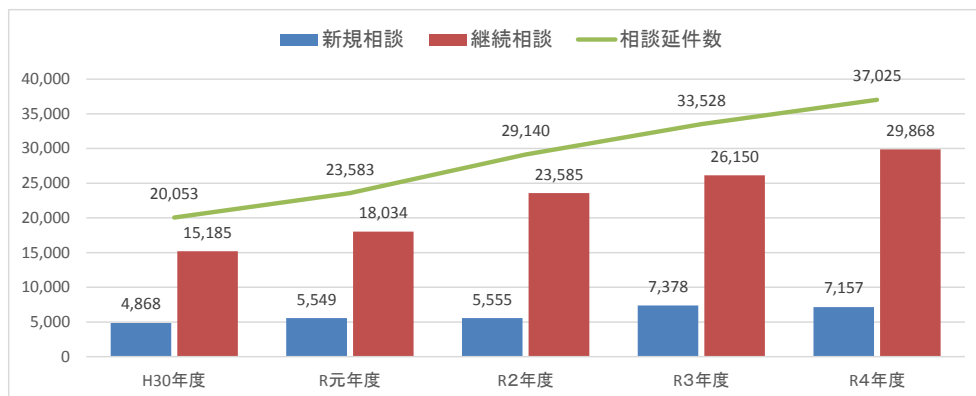


(7) 包括別相談件数

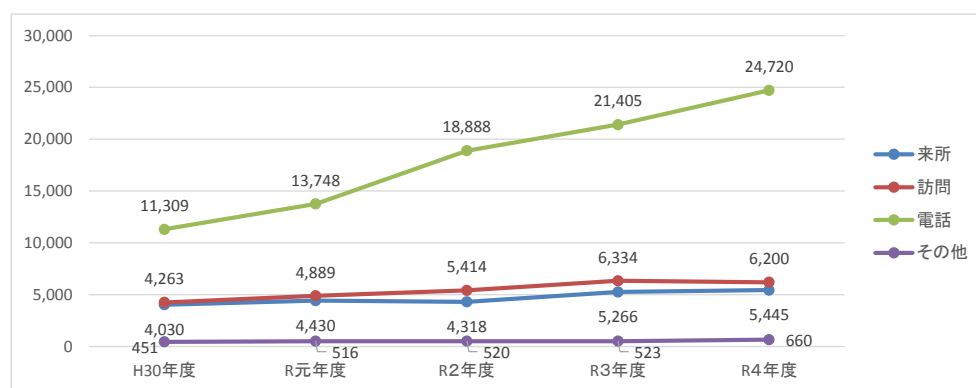


4. 総合相談実績の年次推移

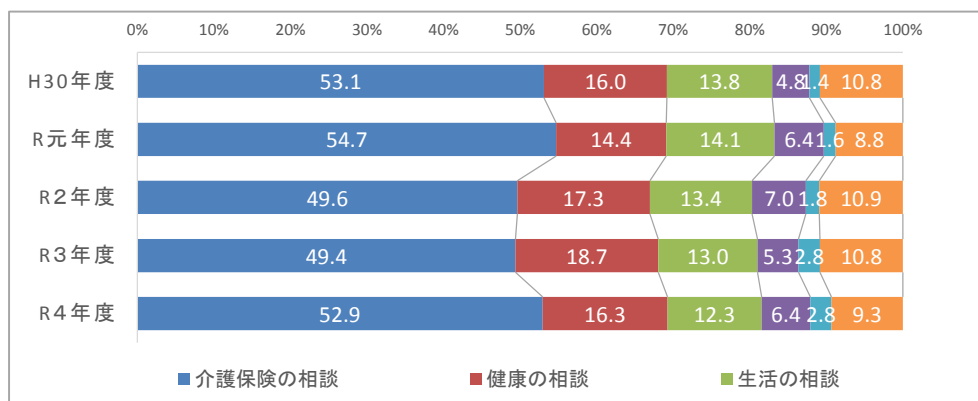
(1) 相談件数の年次推移



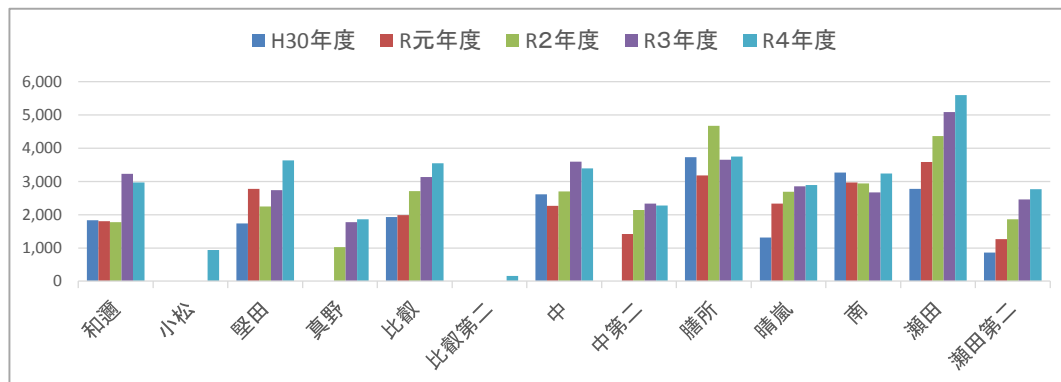
(2) 相談方法別の年次推移



(3) 相談内容割合の年次推移



(4) 包括別相談件数の年次推移



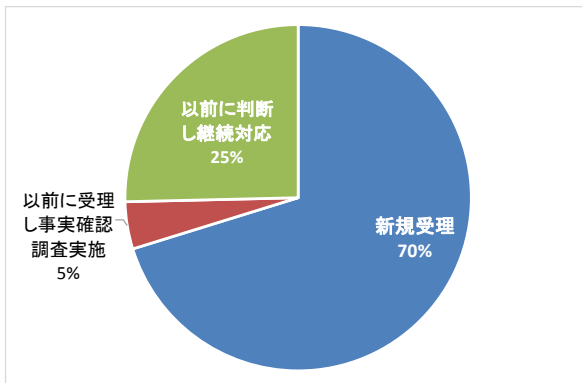
5. 令和4年度 養護者による高齢者虐待対応数

■令和5年度高齢者虐待防止法に基づく対応状況等に関する調査結果

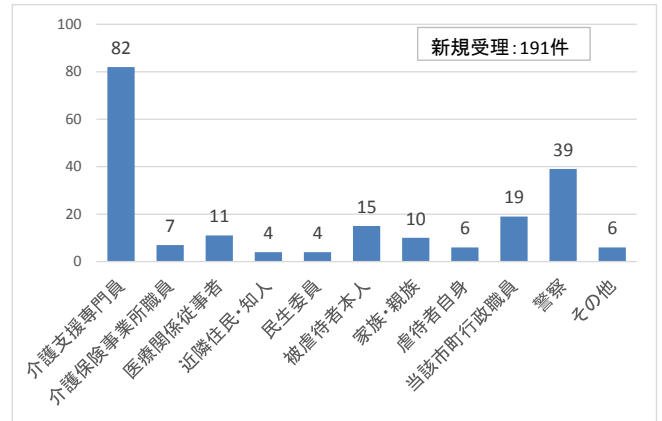
	令和3年度計	令和4年度計	包括別状況												
			和邇	小松	堅田	真野	比叡	中	中第二	膳所	晴嵐	南	瀬田	瀬田第二	
年度内の高齢者虐待対応件数(合計)	229	272	22	10	28	12	23	50	16	52	29	34	63	13	
a) 新規相談受理件数	167	191	7	2	24	11	11	38	11	33	19	23	55	11	
b) 以前に相談受理し令和3年度に事実確認調査した件数	2	12	0	0	1	0	0	0	0	8	3	0	3	2	
c) 以前に受理・事実確認をした虐待事例で今年度対応した件数	60	69	15	8	3	1	12	12	5	11	7	11	5	0	
相談・通報者 (重複可) ※a) 新規相談受理した事例についての集計	介護支援専門員(ケアマネジャー)	73	82	2	1	9	3	3	22	6	19	9	8	19	4
	介護保険事業所職員	9	7	0	0	0	0	0	0	0	0	0	0	7	1
	医療関係従事者	8	11	0	0	0	0	0	0	2	0	2	7	2	
	近隣住民・知人	2	4	0	0	0	0	0	1	1	0	0	0	3	0
	民生委員	9	4	0	0	1	1	0	0	0	0	0	1	2	0
	被虐待者本人	12	15	1	0	1	1	0	7	1	1	1	0	5	0
	家族・親族	13	10	2	1	2	1	3	1	1	2	1	0	0	0
	虐待者自身	2	6	0	0	0	0	1	1	1	1	1	0	3	0
	当該市町行政職員	6	19	2	0	3	2	2	2	0	0	0	1	9	0
	警察	35	39	0	0	7	2	2	3	0	6	5	11	10	4
その他	5	6	0	0	1	1	0	1	1	3	2	0	1	1	
事実確認の状況	事実確認調査実施	168	199	7	2	25	11	11	38	11	39	21	22	57	13
事実確認調査結果	虐待と判断した事例	89	99	6	1	16	8	8	15	5	16	9	12	26	2
	虐待ではないと判断した事例	49	86	0	0	9	3	1	15	4	20	11	10	31	11
	虐待の判断にいたらなかった事例	30	14	1	1	0	0	2	8	2	3	1	0	0	0
虐待種別 (重複)	身体的虐待	66	67	3	1	13	6	4	15	5	9	6	10	13	0
	介護・世話の放棄、放任	17	12	2	0	0	0	2	1	0	2	1	2	3	1
	心理的虐待	15	27	3	1	3	1	3	4	0	5	3	2	7	0
	経済的虐待	10	19	1	0	2	2	3	0	0	6	3	1	6	1
被虐待者性別	男性	28	32	3	1	5	4	1	7	2	5	3	3	8	0
	女性	63	67	3	0	11	4	7	8	3	11	6	9	18	2
被虐待者年齢	65～69歳	8	9	0	0	4	2	1	3	0	0	0	0	1	0
	70～74歳	9	12	3	1	2	2	1	1	1	0	0	2	3	0
	75～79歳	20	23	3	0	1	1	1	4	0	2	2	1	11	0
	80～84歳	22	15	0	0	3	2	2	4	2	1	1	1	4	1
	85～89歳	25	22	0	0	4	0	0	2	1	5	4	5	6	1
90歳以上	7	18	0	0	2	1	3	1	1	8	2	3	1	0	
介護保険認定済者の要介護度	要支援1	6	5	1	1	1	1	0	2	0	0	0	0	1	0
	要支援2	1	7	1	0	1	0	0	2	2	0	0	1	2	0
	要介護1	12	9	1	0	0	0	1	1	0	1	1	1	4	1
	要介護2	16	26	0	0	6	1	1	5	2	4	1	4	6	0
	要介護3	11	11	1	0	1	1	0	1	0	5	2	0	3	0
	要介護4	10	12	1	0	0	0	2	1	0	4	3	1	3	1
要介護5	5	3	0	0	0	0	2	0	0	1	1	0	0	0	
介護保険認定済者の認知症日常生活自立度	自立または認知症なし	2	2	0	0	0	0	0	1	0	0	0	0	1	0
	I 認知症はあるが、日常生活はほぼ自立	8	19	1	0	2	1	2	5	2	5	2	1	3	0
	II 誰かが注意していれば自立可	26	23	2	1	5	0	1	2	1	2	0	3	8	1
	III 日常生活に困難さがみられ介護を要する	19	20	0	0	0	0	1	3	1	7	5	3	6	1
	IV 日常生活に困難さがみられ常に介護を要する	4	9	2	0	2	2	2	1	0	1	1	0	1	0
M 著しい問題行動があり、専門医療を要する	2	1	0	0	0	0	0	0	0	0	0	0	0	1	0
被虐待者との同居・別居	虐待者とのみ同居	46	55	2	1	13	6	4	9	3	7	4	7	13	1
	虐待者及び他家族と同居	31	31	3	0	1	0	1	6	2	5	4	4	11	1
	虐待者と別居	14	13	1	0	2	2	3	0	0	4	1	1	2	0
被虐待者からみた虐待者の続柄 (重複)	夫	23	26	1	0	3	1	2	6	2	2	2	3	9	0
	妻	14	17	2	1	2	1	1	4	1	1	1	1	6	0
	息子	28	35	1	0	8	5	4	3	1	8	3	5	6	1
	娘	18	18	1	0	2	0	2	3	1	5	3	3	2	1
	息子の配偶者	1	1	0	0	0	0	0	0	0	0	0	0	1	0
	娘の配偶者	1	0	0	0	0	0	0	0	0	0	0	0	0	0
その他(兄弟姉妹、孫等)	7	6	1	0	2	2	0	1	0	0	0	0	2	0	
分離の有無	分離あり	30	13	2	0	2	1	4	0	0	2	1	1	2	0
	分離なし	108	66	2	1	14	8	4	14	5	9	5	6	17	1
	虐待判断時点で既に分離状態等	14	20	1	0	0	0	1	1	0	5	0	5	7	1
分離していない場合の対応 (重複)	経過観察(見守り)のみ	8	5	0	0	1	1	0	0	0	0	0	4	0	0
	養護者に対する助言・指導	78	46	2	1	9	5	3	14	5	5	4	1	12	1
	養護者が介護負担軽減のための事業に参加	7	3	0	0	0	0	1	1	1	0	0	0	1	0
	新たに介護保険サービスを利用	13	7	1	1	1	0	1	0	0	0	0	0	4	0
	ケアプランの見直し	27	31	0	0	7	3	2	9	4	5	3	1	7	1
介護保険サービス以外のサービス利用	9	9	0	0	3	3	0	3	1	0	0	0	3	0	
その他	24	12	0	0	3	2	0	1	0	2	1	0	6	0	

6. 令和4年度 高齢者虐待対応状況

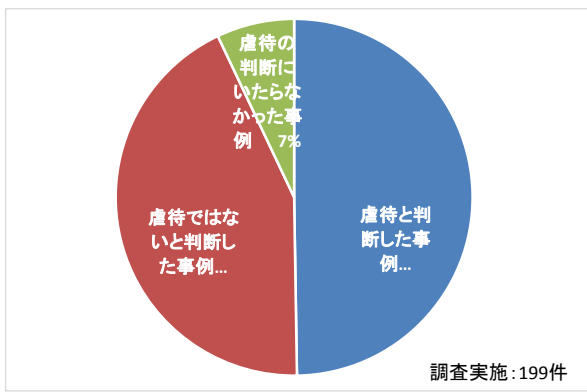
(1) 虐待対応状況 (対応合計:272件)



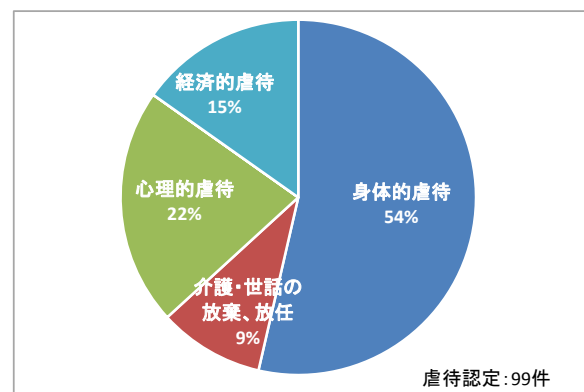
(2) 高齢者虐待相談者・通報者(重複)



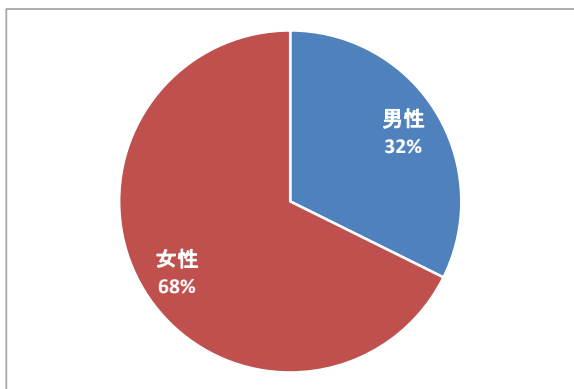
(3) 事実確認調査結果



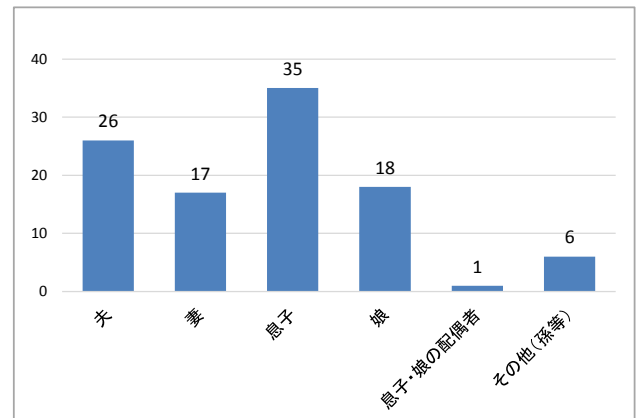
(4) 高齢者虐待種別(重複)



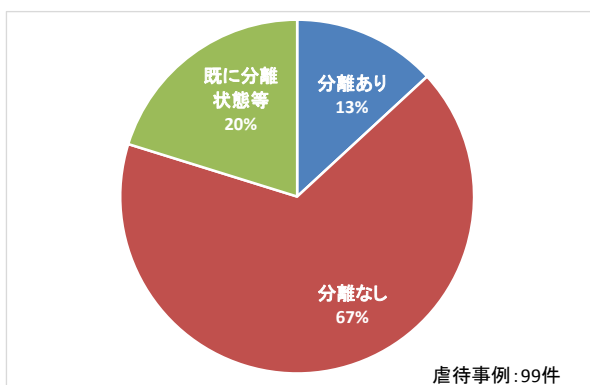
(5) 被虐待者の性別



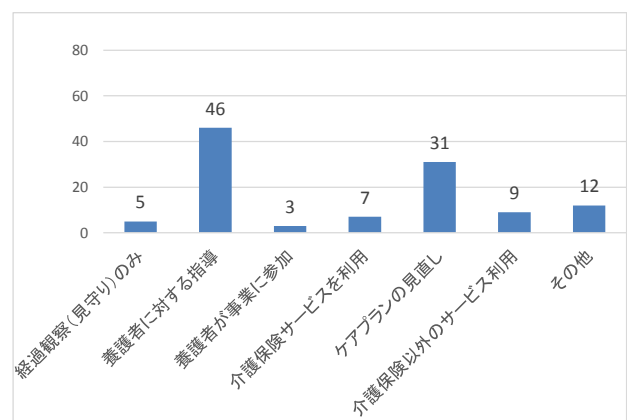
(6) 被虐待者からみた虐待者の続柄(重複)



(7) 分離の有無

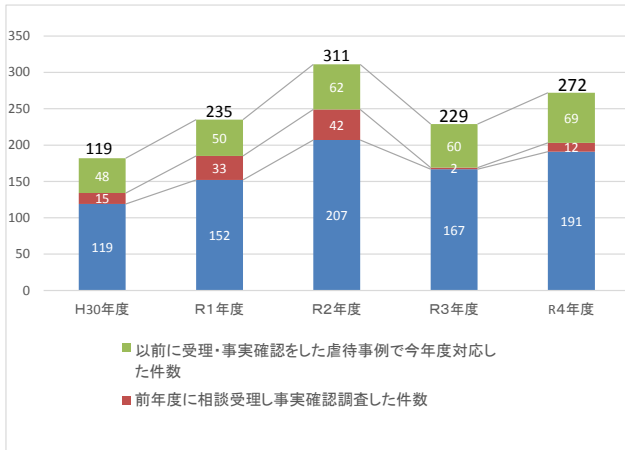


(8) 分離していない場合の対応(重複可)

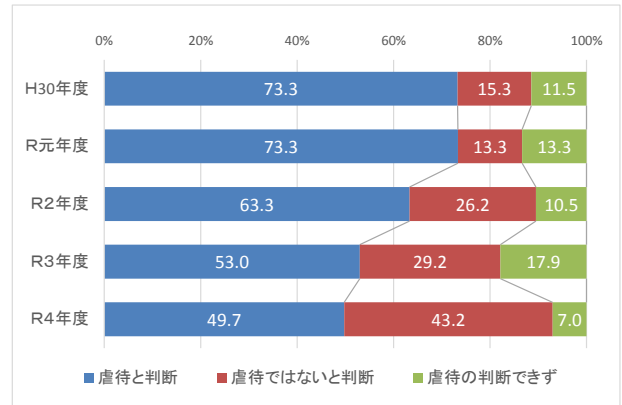


7. 虐待対応の年次推移

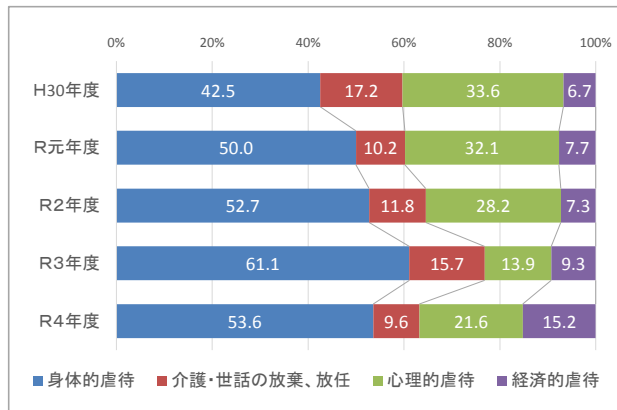
(1) 虐待対応件数



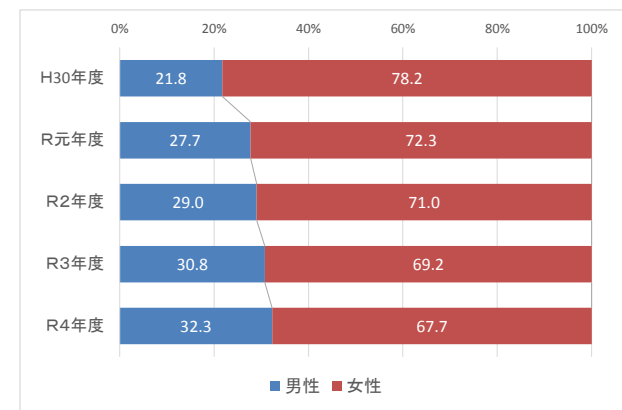
(2) 事実確認調査結果



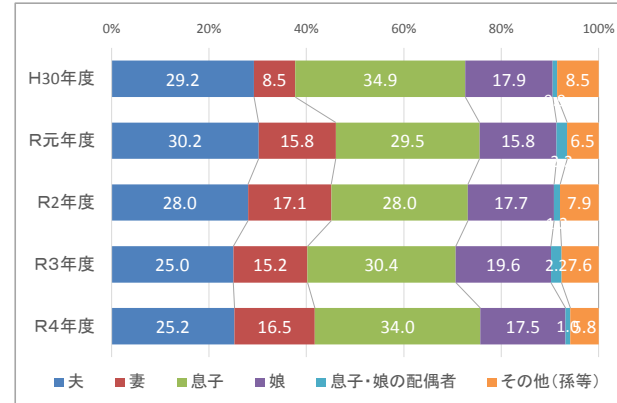
(3) 虐待種別



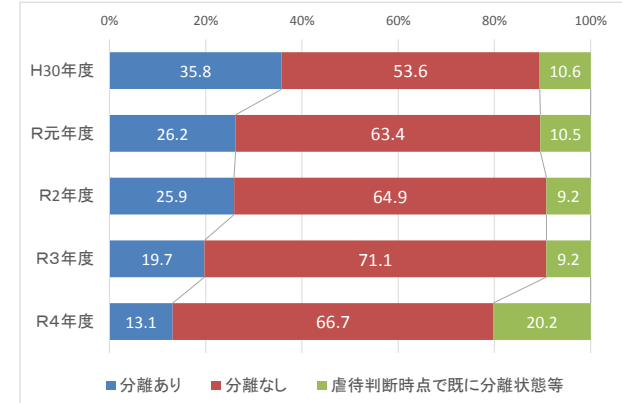
(4) 被虐待者の性別



(5) 虐待者の続柄



(6) 分離の有無



(7) 包括別新規相談受理件数

