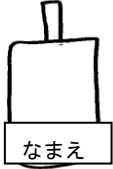




持ち物一覧表 (当初のめやすです)

持ち物		0歳児	1歳児	2歳児	3歳児	4歳児	5歳児
敷布団・掛け布団 ※(1)		各1	各1	各1	各1	各1	
布パンツ				3	3	1	1
半ズボン		3	5	5	3	2	2
おむつ →		10	10	5			
半袖肌シャツ(袖のあるもの)		5	5	2	2	2	2
Tシャツ		5	5	3	3	2	2
靴下		1	1	1	1	1	1
帽子 ※(2)		1	1	1	1	1	1
上靴(避難靴)・靴袋 ※(3)				※(3)	1	1	1
クレパス(16色)・はさみ						各1	各1
毎日持ってくる物	うがい用コップ/コップ袋 ※(4)		各1	各1	各1	各1	各1
	歯ブラシ ※4				1	1	1
	手拭きタオル ※(5)	1	1	1	2	2	2
	食事用エプロン ※(6)	3	3	3			
	口拭きタオル ※(6)	3	3	3			
	パンツ・半ズボン	なくなったら個々のボックスに補充をお願いします					
	半袖シャツ・Tシャツ	なくなったら個々のボックスに補充をお願いします					
	あゆみノート(園から新年度に渡します)				1	1	1
	連絡帳(A6)	※(7)	1	1	1	1	1
	汚れもの入れ袋(上用) ※(8)	1	1	1	1	1	1
	汚れもの入れ袋(下用) ※(8)	1	1	1	1		
	お尻敷きマット(タオル) ※(9)	1	1	1			
	使い捨てお尻拭き ※(10)	1	1	1			
	水筒 ※(11)				1	1	1

- 汚れた紙オムツは園で処分します。また乳児の排便の回数や状態は必要に応じ帳面にてお知らせします
- 衣類は自分で着脱しやすく活動しやすいもの、またスパンコールなど過度な装飾がついている服はお控えください。
使用した衣類は毎日補充してください。(衣類の枚数は、担任ともご相談ください。)
- ジャンパーなどの防寒着は安全に遊ぶためにフードのない物にしてください。また、子どもがかげやすいように、ひもをつけてください。
- 長靴で園庭の遊具は遊ばせん。晴れた場合、園庭に出ることがありますので外靴も持参されることをおすすめします。
- 0、1、2歳児のカバンは、持ち帰る荷物が全て入る大きさのものをご用意ください。
- 3、4、5歳児のカバンは、子どもが荷物を出し入れしやすく、必要な持ち物が全て入る大きさや形のリュックサック型をご用意ください。
- 園生活に必要なでないものは、持ち込まないようにしましょう。
(カバンに付けたキーホルダーも怪我などのもとになりますので、控えてください。)
- **紛失物があった場合は、早めにお知らせください。**

<p>※(1)敷布団 掛布団</p>	<ul style="list-style-type: none"> ・布団は子ども用で、カバーをかけて、持ってきてください。 ・夏場はタオルケットを使用します。 ・汚れた時や週末には、布団又はシーツ（カバー）を持ち帰りください。 ・敷布団、掛布団、シーツやカバー、布団袋 全てに大きく名前を書いてください。 	
<p>※(2)帽子</p>	<ul style="list-style-type: none"> ・ご家庭でご用意をしてください。 ・週末には持ち帰って、洗濯やゴムの点検等をお願いします。 ・0歳児は、子どもの頭にあわせた帽子の用意をお願いします。 	
<p>※(3)上靴 (避難靴)</p>	<ul style="list-style-type: none"> ・2歳児(通年)3歳児(前半)は避難時のみですので、足のサイズにあった自分で着脱しやすい靴をお願いします。4,5歳児は冬に使用する上靴を通年避難時に使用します。 	
<p><靴袋>※(3)</p> <p>2,3歳児は袋に5×12cm位の白布になまえを大きく書いてつけてください</p> 	<p><コップ袋>※(4)</p>  <p>子どもが自分でコップや歯ブラシが出し入れしやすいもの</p>	<p><手拭きタオル>※(5)</p>  <p>ひもを必ずつけてください</p>
<p>※(4)うがい用コップ コップ袋・歯ブラシ</p>	<ul style="list-style-type: none"> ・毎日持ち帰ります。家庭で洗って清潔にして持ってきてください。 ※使用開始時期については各クラスの担任からお知らせします。 	
<p>※(5)手拭きタオル</p>	<ul style="list-style-type: none"> ・0歳児の手拭きタオル(ハンドタオルサイズ)は、年度途中より使用します。 ・5歳児は、年度途中よりハンカチを使用します。 	
<p>※(6)エプロン ※(6)口拭きタオル</p>	<ul style="list-style-type: none"> ・食事やおやつの時に使用します ※エプロンは袖なし・マジックテープのものが、子どもが使いやすいです。 ※2歳児は年度途中よりエプロンを使用しなくなります。 ※0,1歳児使用の口拭きタオルはハンドタオルでお願いします。 	
<p>※(7)連絡帳</p>	<ul style="list-style-type: none"> ・0歳児は園から用紙をお渡ししますのでファイル(A5サイズ横型)を各自用意してください。 	
<p>※(8)汚れもの入れ袋</p>	<ul style="list-style-type: none"> ・上用・下用の区別をして名前を記入し毎日持ってきてください。 汚れた衣類は、そのままお返しします。 	
<p>※(9)お尻敷きマット</p>	<ul style="list-style-type: none"> ・排泄後に、オムツ交換やパンツの着脱等に使用します。 ※ハンドタオルサイズでお願いします。 	
<p>※(10)使い捨てお尻拭き</p>	<ul style="list-style-type: none"> ・排便処理に使います。感染予防のため、使い捨てお尻拭きを用意してください。 	
<p>※(11)水筒</p>	<ul style="list-style-type: none"> ・3歳児は5月のゴールデンウィークが明けてから使用します。 ・コップつきの物をご用意ください。肩ひもは安全上使用しません。 	
<p>クレパス(16色)はさみ(カバー付)</p>	<ul style="list-style-type: none"> ・4・5歳児の個人持ちの保育教材クレパス(16色)、はさみ(カバー付)は、子どもが扱いやすいものをご家庭でご用意をお願いします。 	
<p>名札の着用</p>	<ul style="list-style-type: none"> ・保護者の方は送迎時には必ず名札を着用してください。(各自名前を記入して着用をお願いします。) ・送迎者、行事参加者ともに人数分をご用意ください。用紙は事務所にあります。 	

◎持ち物にはすべてお子さんの名前を書いてください。字が薄くなったものにも、もう一度濃く書いてください。