

予 防

## 令和6年度のできごと

### 地域防災力の充実強化事業の推進

令和3年度に開始した地域防災力充実強化事業については、消防団をはじめとする地域の防災関係団体が連携することによる防災活動の活性化を目的として事業を推進しており、令和6年度にはすべての学区自主防災組織において事業が開始されました。

また、学区自主防災組織活動補助事業については、令和6年度から補助金の限度額を拡充し、すべての学区において活用していただきました。



【初期消火訓練】



【地域連携強化会議】

### 国スポ・障スポ開催に伴う特別査察の実施

令和7年度に開催される「わたSHIGA輝く国スポ・障スポ2025」に先立ち、競技会場としての使用が予定されている滋賀ダイハツアリーナにおいて、防火意識の啓蒙と防火広報を図ることを目的として、消防局長特別査察を実施しました。

特別査察には、同施設の支配人、設備管理者に立会いをいただき、大津市のマスコットキャラクターのおおつ光ルくんが同行し、施設の避難経路や消防用設備が適切に維持管理されていることを確認しました。

引き続き、日頃の防火管理を徹底し、施設を安心・安全に利用できる環境を保っていただくようお願いしました。



【講評の様子】



【消防用設備を確認する様子】

## 火災予防啓発活動の実施

消防局では、春・秋の火災予防運動期間や学区、自治会や事業所の消防訓練などの機会を捉えて、火災予防の啓発活動を実施しています。

令和6年度の新たな取組みとして、公共交通機関の車内広告による広報や商業施設の大型ビジョンを活用した広報を実施しました。

また、大津市とパートナーシップ協定を締結した「東レアローズバレーボールクラブ滋賀」とコラボレーションし作成した防火ポスターを事業所に掲出していただきました。

さらに、大河ドラマ「光る君へ」の放送にあわせ漫画家の唐々煙さんのイラストを活用した消防カードを作成し、大本山石山寺をはじめ関係施設に設置し配布させていただきました。

今後も引き続き効果的な啓発活動を行い、安心・安全なまちづくりを推進してまいります。



【火災予防啓発ポスター等】

## 給油取扱所における保安体制の強化

令和6年度は、給油取扱所(ガソリンスタンド)における自主保安体制の強化を目的として、7月19日に市内の給油取扱所を対象に危険物セミナーを開催しました。

セミナーでは、法令改正の内容や危険物取扱者制度について講義を行い、参加者に法令及び制度について理解を深めていただきました。

また、9月から12月にかけて、セルフ式スタンドを対象として危険物取扱者の常駐及び監視業務の確認のため夜間查察を実施しました。

消防局では、今後も自主保安体制の強化を図るとともに、安心・安全の確保に努めてまいります。



【危険物セミナー】

# 火災予防

全国一斉に行われる春・秋の火災予防運動をはじめ、年間計画に基づく防火対象物の査察、危険物施設の許認可などを行い、住宅及び事業所等に対し火災予防と人命の安全確保を呼びかけています。  
また、市民一人ひとりの防災力を高めることを目的に、自主防災組織の育成に努めています。

## ■ 火災予防運動

【令和6年度】

危険物安全週間 …… 6月 第2週

### 【主な行事】

- ・給油取扱所における訓練の実施
- ・危険物関連事故に伴う活動訓練
- ・危険物セミナー

防災週間 …… 8月 30日 ~ 9月 5日

### 【主な行事】

- ・広報おおつ、ホームページ等、各種媒体を活用した広報

秋の火災予防運動 …… 11月 9日 ~ 11月 15日

### 【主な行事】

- ・消防車両及び消防分団車両による市内全域車両広報
- ・消防局作成ポスターによる広報
- ・大型商業施設と連携した火災予防広報
- ・物品販売店舗を対象とした一斉査察
- ・消防団による一般住宅防火訪問

年末・年始特別防火運動 …… 12月 22日 ~ 1月 3日

### 【主な行事】

- ・消防団年末特別警戒(27日~30日)
- ・年末・年始特別防火運動に伴う特別査察

文化財防火運動 …… 1月 23日 ~ 1月 29日

### 【主な行事】

- ・文化財防火運動に伴う立入検査
- ・文化財消防訓練(龍谷大学瀬田学舎樹心館)

春の火災予防運動 …… 3月 1日 ~ 3月 7日

### 【主な行事】

- ・市内一斉街頭広報
- ・消防局作成ポスターによる広報
- ・ガソリンスタンドのレシートを活用した火災予防広報文の掲載
- ・大手家電流通協会(㈱エディオン、上新電機㈱、㈱ヤマダデンキ等)との連携広報
- ・「消防ふれあいフェスタ2025inブランチ大津京」の開催



■防火対象物査察実施状況

[令和6年度]

政令区分	区別	防火対象物数				査察実施数					
		署計	署別				署計	署別			
			北署	中署	南署	東署		北署	中署	南署	東署
1項イ	劇場・映画館等	13	-	11	-	2	7	-	5	-	2
1項ロ	公会堂・集会場	32	7	15	5	5	13	3	7	2	1
2項イ	キャバレー・ナイトクラブ	-	-	-	-	-	-	-	-	-	-
2項ロ	遊技場・ダンスホール	11	2	4	2	3	4	-	-	1	3
2項ハ	性風俗関連特殊営業店舗	-	-	-	-	-	-	-	-	-	-
2項ニ	個室ビデオ店・カラオケ店等	2	-	2	-	-	-	-	-	-	-
3項イ	待合・料理店等	-	-	-	-	-	-	-	-	-	-
3項ロ	飲食店	442	114	188	86	54	70	26	16	22	6
4項	百貨店・マーケット等	357	98	130	55	74	98	27	33	16	22
5項イ	旅館・ホテル等	267	172	69	16	10	124	88	27	3	6
5項ロ	寄宿舎・共同住宅等	2,702	443	985	541	733	474	32	239	116	87
6項イ	病院・診療所	181	43	65	36	37	51	17	10	10	14
6項ロ	児童福祉施設等	159	36	48	37	38	64	3	25	2	34
6項ハ	児童福祉施設等 (上記(6)項ロ以外)	375	77	138	74	86	82	19	25	17	21
6項ニ	幼稚園等	44	11	16	10	7	20	5	8	5	2
7項	小・中・高等学校等	399	100	95	93	111	161	2	71	15	73
8項	図書館・博物館等	22	2	12	2	6	6	-	4	-	2
9項イ	蒸気浴場・熱気浴場	42	2	39	-	1	30	-	29	-	1
9項ロ	上記以外の公衆浴場	10	1	7	2	-	-	-	-	-	-
10項	車両の停車場	20	7	10	2	1	2	-	2	-	-
11項	神社・寺院等	432	136	177	68	51	105	2	49	30	24
12項イ	工場・作業場	586	159	116	145	166	90	31	12	29	18
12項ロ	映画スタジオ等	2	-	2	-	-	1	-	1	-	-
13項イ	自動車車庫	281	31	170	43	37	58	7	37	6	8
13項ロ	飛行機等の格納庫	-	-	-	-	-	-	-	-	-	-
14項	倉庫	522	134	126	116	146	68	29	17	15	7
15項	前各号に該当しない事業所	1,935	429	672	469	365	295	60	99	87	49
16項イ	特定用途を含む複合用途	807	169	317	171	150	178	65	30	46	37
16項ロ	上記以外の複合用途	369	53	141	83	92	62	13	19	22	8
17項	重要文化財	118	11	79	27	1	75	11	37	27	-
18項	延長50m以上のアーケード	4	-	4	-	-	-	-	-	-	-
	合計	10,134	2,237	3,638	2,083	2,176	2,138	440	802	471	425

■一般住宅防火訪問実施状況

[令和6年度]

	学区名	計画世帯数	訪問世帯数		学区名	計画世帯数	訪問世帯数		学区名	計画世帯数	訪問世帯数
志賀地区	小松	82	124	西部地区	坂本	197	304	南部地区	富士見	430	182
	木戸	92	114		日吉台	170	212		晴嵐	657	145
	和邇	73	71		下阪本	148	248		石山	601	213
	小野	226	269		唐崎	199	254		南郷	441	244
北部地区	葛川	63	79	中部地区	滋賀	190	291	東部地区	大石	519	187
	伊香立	132	132		山中比叡平	360	224		田上	415	315
	真野	115	115		藤尾	76	196		上田上	122	93
	真野北	165	165		長等	114	150		青山	221	233
	堅田	200	201		逢坂	145	113		瀬田	315	207
	仰木	58	99		中央	80	74		瀬田北	415	182
	仰木の里	187	301		平野	139	134		瀬田東	548	188
西	雄琴	103	215	南	膳所	177	248	瀬田南	382	398	
									計	8,557	6,920

■自治会・事業所等の防火指導実施状況

[令和6年度]

署 月	北消防署		中消防署		南消防署		東消防署		合計	
	自治会	事業所	自治会	事業所	自治会	事業所	自治会	事業所	自治会	事業所
4月	-	2	2	7	2	4	1	2	5	15
5月	2	7	2	8	-	4	2	13	6	32
6月	8	9	3	5	3	10	11	14	25	38
7月	4	6	6	3	3	3	4	4	17	16
8月	3	3	3	4	1	3	1	2	8	12
9月	11	7	6	4	4	6	7	8	28	25
10月	8	9	17	10	4	10	9	14	38	43
11月	12	26	20	11	17	19	11	19	60	75
12月	8	6	17	7	8	9	7	12	40	34
1月	6	7	2	4	1	6	1	4	10	21
2月	3	7	9	6	4	6	2	3	18	22
3月	9	5	12	7	-	6	-	5	21	23
小計	74	94	99	76	47	86	56	100	276	356
合計	168		175		133		156		632	

■ 消防法・火災予防条例に基づく届出受理状況

[令和6年度]

項目別	計	署別			
		北署	中署	南署	東署
工事整備対象設備等着工届出書	463	94	196	75	98
消防用設備等設置届	1,253	255	517	259	222
防火管理者選任(解任)届	780	146	319	164	151
防火管理に係る消防計画作成(変更)届	1,071	193	451	222	205
防災管理者選任(解任)届	17	1	13	1	2
防災管理に係る消防計画作成(変更)届	29	2	21	1	5
自衛消防組織設置(変更)届出書	22	-	14	6	2
消防用設備等の点検結果報告	4,801	1,022	1,828	928	1,023
防火対象物使用(変更)届	611	114	209	192	96
炉・ボイラー設置届	82	45	16	14	7
変電等及びネオン管灯設備設置届	106	13	43	32	18
少量危険物・指定可燃物貯蔵取扱届	65	17	10	24	14
水素ガス気球設置届	1	-	-	-	1
火災とまぎらわしい煙等行為届	320	72	118	67	63
煙火の打上げ等届	61	8	51	1	1
催物開催届	4	-	-	-	4
露店等の開設届	373	53	186	48	86
火災予防上必要な業務に関する計画届(指定催し)	1	-	1	-	-
合計	10,060	2,035	3,993	2,034	1,998

■ 警告・命令等実施状況

[令和6年度]

防火対象物関係	警告	法第3条 (屋外における措置命令等)	法第4条 (資料提出命令等)	法第5条 (屋内における措置命令等)	法第5条の2 (使用停止命令等)	法第5条の3 (物件の除去命令)
		4	-	-	-	-
	法第8条 (防火管理に関する命令)	法第8条の2 (統括防火管理に関する命令)	法第17条の4 (設備設置・維持命令)	法第36条 (防災管理に係る命令)	告 発	
	-	-	-	-	-	

危険物施設関係	警告	法第11条の5 (貯蔵・取扱基準遵守命令)	法第12条 (位置・構造等に関する措置命令)	-	法第12条の2 (使用停止命令)
		2	-	-	-
	法第12条の3 (緊急使用停止命令等)	法第16条の3 (応急措置命令)	法第16条の5 (資料提出命令等)	法第16条の6 (無許可施設等に対する措置命令)	告 発
	-	-	-	-	-

法=消防法

## 建築物用途別同意状況

[令和6年度]

項別		件数
1項 イ	劇場・映画館・演劇場又は観覧場	30
1項 ロ	公会堂又は集会場	1
2項 イ	キャバレー・ナイトクラブ等	-
2項 ロ	遊技場又はダンスホール	-
2項 ハ	性風俗関連特殊営業店舗	-
2項 ニ	個室ビデオ・カラオケ店等	-
3項 イ	待合・料理店等	-
3項 ロ	飲食店	1
4項	百貨店・マーケット等又は展示場	11
5項 イ	旅館・ホテル又は宿泊所等	-
5項 ロ	寄宿舎・下宿又は共同住宅	59
6項 イ	病院・診療所又は助産所	4
6項 ロ	児童福祉施設等	6
6項 ハ	児童福祉施設等(上記(6)項ロ以外)	3
6項 ニ	幼稚園等	1
7項	小学校・中学校・高等学校・大学校等	4
8項	図書館・博物館・美術館等	1
9項 イ	蒸気浴場・熱気浴場	-
9項 ロ	上記以外の公衆浴場	-
10項	車両の停車場等	-
11項	神社・寺院・教会等	1
12項 イ	工場又は作業場	15
12項 ロ	映画スタジオ又はテレビスタジオ	-
13項 イ	自動車車庫又は駐車場	32
13項 ロ	飛行機等の格納庫	-
14項	倉庫	54
15項	前各号に該当しない事業所	100
16項 イ	特定防火対象物を含む複合用途防火対象物	12
16項 ロ	上記以外の複合用途防火対象物	6
17項	重要文化財	-
18項	延長50メートル以上のアーケード	-
	危険物施設	3
	普通住宅	4
	長屋住宅	22
	その他	6
	合計	376

(同意棟数により計上)

# 中高層建築物の現況

[令和7年4月1日現在]

用途	5	6	7	8	9	10	11	12	13	14	15	17	18	19	20	22	29	37	38	計
1項 イ 劇場・映画館等	2	-	-	-	-	-	-	-	-	-	-	-	-	-	-	-	-	-	-	2
1項 ロ 公会堂・集会場	-	1	1	-	-	-	-	-	-	-	-	-	-	-	-	-	-	-	-	2
2項 イ キャバレー・ナイトクラブ	-	-	-	-	-	-	-	-	-	-	-	-	-	-	-	-	-	-	-	-
2項 ロ 遊技場・ダンスホール	-	1	-	-	-	-	-	-	-	-	-	-	-	-	-	-	-	-	-	1
2項 ハ 性風俗関連特殊営業店舗	-	-	-	-	-	-	-	-	-	-	-	-	-	-	-	-	-	-	-	-
2項 ニ 個室ビデオ・カラオケ店等	-	-	-	-	-	-	-	-	-	-	-	-	-	-	-	-	-	-	-	-
3項 イ 待合・料理店等	-	-	-	-	-	-	-	-	-	-	-	-	-	-	-	-	-	-	-	-
3項 ロ 飲食店	5	3	-	-	-	-	-	-	-	-	-	-	-	-	-	-	-	-	-	8
4項 百貨店・マーケット等	3	-	-	-	-	-	-	-	-	-	-	-	-	-	-	-	-	-	-	3
5項 イ 旅館・ホテル等	8	7	-	1	2	2	1	1	-	1	-	-	-	-	-	-	-	-	1	24
5項 ロ 寄宿舎・共同住宅等	272	40	74	17	18	35	19	12	18	29	44	-	1	4	1	1	-	-	-	585
6項 イ 病院・診療所	5	-	1	-	1	1	-	-	-	-	-	-	-	-	-	-	-	-	-	8
6項 ロ 児童福祉施設等	6	-	-	-	-	-	-	-	-	-	-	-	-	-	-	-	-	-	-	6
6項 ハ 児童福祉施設等 (上記(6)項ロ以外)	-	1	-	-	-	-	-	-	-	-	-	-	-	-	-	-	-	-	-	1
6項 ニ 幼稚園等	-	-	-	-	-	-	-	-	-	-	-	-	-	-	-	-	-	-	-	-
7項 小・中・高等学校等	7	3	-	-	-	-	-	-	-	-	-	-	-	-	-	-	-	-	-	10
8項 図書館・博物館等	-	-	-	-	-	-	-	-	-	-	-	-	-	-	-	-	-	-	-	-
9項 イ 蒸気浴場・熱気浴場	6	1	-	-	-	-	-	-	-	-	-	-	-	-	-	-	-	-	-	7
9項 ロ 上記以外の公衆浴場	-	-	-	-	-	-	-	-	-	-	-	-	-	-	-	-	-	-	-	-
10項 車両の停車場	-	-	-	-	-	-	-	-	-	-	-	-	-	-	-	-	-	-	-	-
11項 神社・寺院等	2	-	-	-	-	-	-	-	-	-	-	-	-	-	-	-	-	-	-	2
12項 イ 工場・作業場	9	1	1	-	-	1	-	-	-	-	-	-	-	-	-	-	-	-	-	12
12項 ロ 映画スタジオ等	-	-	-	-	-	-	-	-	-	-	-	-	-	-	-	-	-	-	-	-
13項 イ 自動車車庫	8	1	-	1	-	-	-	-	-	-	-	-	-	-	-	-	-	-	-	10
13項 ロ 飛行機等の格納庫	-	-	-	-	-	-	-	-	-	-	-	-	-	-	-	-	-	-	-	-
14項 倉庫	4	-	-	-	-	-	-	-	-	-	-	-	-	-	-	-	-	-	-	4
15項 前各号に該当しない事業所	28	17	17	10	7	4	-	-	-	-	-	-	-	-	-	-	-	-	-	83
16項 イ 特定用途を含む複合用途	34	10	11	10	2	9	2	1	2	-	-	1	1	-	-	-	1	-	1	85
16項 ロ 上記以外の複合用途	36	17	7	2	3	6	2	1	1	3	-	-	-	-	-	-	-	-	-	78
17項 重要文化財	-	-	-	-	-	-	-	-	-	-	-	-	-	-	-	-	-	-	-	-
合計	435	103	112	41	33	58	24	15	21	33	44	1	2	4	1	1	1	1	1	931

# 危険物施設

## ■ 危険物施設の状況

[令和7年4月1日現在]

区分 製造所等の別		危険物施設数					査察実施数
		署計	北消防署	中消防署	南消防署	東消防署	
製造所		4	-	-	3	1	2
貯蔵所	屋内貯蔵所	122	17	16	44	45	43
	屋外タンク貯蔵所	34	4	10	13	7	13
	屋内タンク貯蔵所	8	2	1	5	-	-
	地下タンク貯蔵所	127	34	55	20	18	20
	簡易タンク貯蔵所	13	10	3	-	-	8
	移動タンク貯蔵所	39	23	6	5	5	38
	屋外貯蔵所	9	2	2	1	4	3
取扱所	給油取扱所	99	30	32	19	18	63
	販売取扱所	1	-	-	1	-	1
	移送取扱所	-	-	-	-	-	-
	一般取扱所	68	13	18	21	16	12
無許可施設		-	-	-	-	-	-
合計		524	135	143	132	114	203

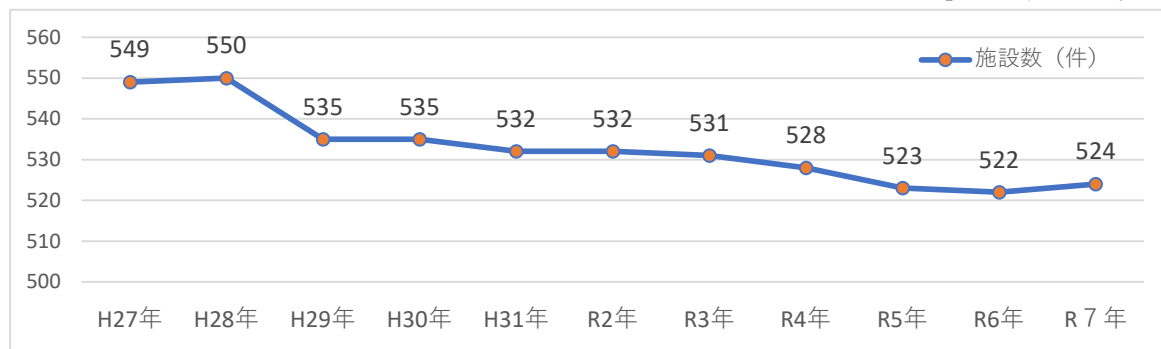
## ■ 危険物施設の構成比

[令和7年4月1日現在]

製造所等の別		第一類	第二類	第三類	第四類	第五類	第六類	混在	施設数
製造所		-	-	-	2	-	-	2	4
貯蔵所	屋内貯蔵所	1	2	-	109	-	-	10	122
	屋外タンク貯蔵所	-	-	-	34	-	-	-	34
	屋内タンク貯蔵所	-	-	1	7	-	-	-	8
	地下タンク貯蔵所	-	-	-	127	-	-	-	127
	簡易タンク貯蔵所	-	-	-	13	-	-	-	13
	移動タンク貯蔵所	-	-	-	39	-	-	-	39
	屋外貯蔵所	-	-	-	9	-	-	-	9
取扱所	給油取扱所	-	-	-	99	-	-	-	99
	販売取扱所	-	-	-	1	-	-	-	1
	移送取扱所	-	-	-	-	-	-	-	-
	一般取扱所	2	-	-	63	-	-	3	68
合計		3	2	1	503	-	-	15	524

## ■危険物施設の推移

[令和7年4月1日現在]



## ■危険物関係事務処理状況

[令和6年度]

種別	製造所等の別 製造所	貯蔵所							取扱所				その他	計
		屋内貯蔵所	屋外タンク貯蔵所	屋内タンク貯蔵所	地下タンク貯蔵所	簡易タンク貯蔵所	移動タンク貯蔵所	屋外貯蔵所	給油取扱所	第一種販売取扱所	第二種販売取扱所	一般取扱所		
設置許可	-	5	-	-	1	1	2	-	-	-	-	1	-	10
変更許可	11	4	-	2	5	1	1	-	11	-	-	35	-	70
設置完成検査	-	2	1	-	1	-	2	-	-	-	-	-	-	6
変更完成検査	12	2	-	2	1	1	-	-	10	-	-	29	-	57
完成検査前検査	-	-	-	-	-	-	-	-	-	-	-	-	-	-
仮使用承認	9	2	-	1	4	-	-	-	9	-	-	31	-	56
予防規程制定・変更認可	-	-	-	-	-	-	-	-	20	-	-	-	-	20
仮貯蔵・仮取扱承認	-	-	-	-	-	-	-	-	-	-	-	-	-	-
品名・数量・倍数変更届	-	4	-	-	-	-	-	1	-	-	-	4	-	9
譲渡引渡届	-	-	-	-	-	-	1	-	1	-	-	-	-	2
所有者等氏名・住所・氏名変更届	-	7	2	-	11	-	-	-	13	-	-	2	-	35
軽微な変更届	17	11	-	1	4	-	1	2	40	-	-	36	-	112
休止・再開届	-	-	1	-	-	-	-	-	3	-	-	-	-	4
廃止届	-	1	-	1	1	-	2	-	2	-	-	-	-	7
定期点検結果報告書	-	1	-	-	95	-	44	-	50	-	-	15	-	205
保安監督者選任・解任届	-	15	1	-	1	1	-	-	20	-	-	4	-	42
危険物取扱者選任・解任届	-	-	-	2	11	-	3	3	-	-	-	4	-	23
災害発生届	-	-	-	-	-	-	-	-	3	-	-	1	-	4
合計	49	54	5	9	135	4	56	6	182	-	-	162	-	662

## 令和6年 火災概況

### ■ 前年比較

		令和6年 (A)	令和5年 (B)	増減 (A)-(B)=(C)
火災件数		74	94	△ 20
種別	建物	39	49	△ 10
	林野	1	1	-
	車両	13	11	2
	船舶	2	-	2
	航空機	-	-	-
	その他	19	33	△ 14
焼損面積	床面積 (㎡)	975	3,339	△ 2364
	表面積 (㎡)	150	114	36
	林野 (a)	4	5	△ 1
焼損棟数	計 (棟)	58	73	△ 15
	全焼	8	16	△ 8
	半焼	3	3	-
	部分焼	13	19	△ 6
	ぼや	34	35	△ 1
り災世帯数 (世帯)	51	64	△ 13	
り災人員 (人)	102	119	△ 17	
損害額 (千円)	115,228	198,846	△ 83,618	
死者 (人)	1	4	△ 3	
負傷者 (人)	9	15	△ 6	
出火率 (%)	2.15	2.73	△ 0.58	

1. 「死者」には、火災により負傷した後、48時間以内に死亡した者を含む。
2. 出火率とは、人口1万人あたりの出火件数を率で表したものをいう。

■ 1日・1件あたりの火災概況

区分		単位	令和6年	令和5年
全火災 1日あたり	火災件数	件	0.20	0.26
	損害額	千円	315.69	544.78
	焼損棟数	棟	0.16	0.20
	建物焼損面積	床:㎡	2.67	9.15
		表:㎡	0.41	0.32
	林野焼損面積	a	0.01	-
	り災世帯数	世帯	0.14	0.18
	り災人員	人	0.28	0.33
	死者	人	0.01	0.01
負傷者	人	0.02	0.04	
全火災 1件あたり	損害額	千円	1,557.14	2,115.38
建物火災 1件あたり	損害額	千円	2,334.41	3,832.90
	建物焼損面積	床:㎡	25.00	68.14
		表:㎡	3.85	2.33
	焼損棟数	棟	1.49	1.49
	り災世帯数	世帯	1.31	1.31
	り災人員	人	2.62	2.43

■ 住宅用火災警報器の設置状況

	住宅火災	住宅用火災警報器 設置無	住宅用火災警報器設置有		住宅用火災警報器 設置不明	
			住宅用火災警報器	自動火災報知設備等		
発生件数	27	14	13	7	6	0

■ 住宅用火災警報器の設置と死傷者の発生状況

	住宅火災での 死傷者の発生	住宅用火災警報器 設置無	住宅用火災警報器設置有		住宅用火災警報器 設置不明	
			住宅用火災警報器	自動火災報知設備等		
死者	1	1	0	0	0	
負傷者	8	2	5	4	1	0

■ 月別

		1月	2月	3月	4月	5月	6月	7月	8月	9月	10月	11月	12月	合計
火災件数		4	1	7	9	7	7	9	4	6	6	7	7	74
種別	建物	4	1	4	5	4	3	6	1	2	1	4	4	39
	林野	-	-	-	-	-	-	-	-	-	-	-	1	1
	車両	-	-	2	1	1	2	2	1	1	1	1	1	13
	船舶	-	-	-	-	-	1	-	-	-	1	-	-	2
	航空機	-	-	-	-	-	-	-	-	-	-	-	-	-
	その他	-	-	1	3	2	1	1	2	3	3	3	2	1
焼損面積	床面積 (㎡)	6	-	189	-	131	-	37	-	251	-	354	7	975
	表面積 (㎡)	-	-	23	32	5	1	1	-	87	-	1	-	150
	林野 (a)	-	-	-	-	-	-	-	-	-	-	-	4	4
焼損棟数	計 (棟)	4	1	10	5	5	3	5	2	10	1	8	4	58
	全焼	1	-	2	-	1	-	-	-	3	-	1	-	8
	半焼	-	-	-	-	-	-	1	-	1	-	1	-	3
	部分焼	-	-	4	1	2	-	-	-	2	-	3	1	13
	ぼや	3	1	4	4	2	3	4	2	4	1	3	3	34
り災世帯	計 (世帯)	3	1	8	1	4	3	3	-	9	1	14	4	51
	全損	-	-	2	-	1	-	-	-	2	-	6	-	11
	半損	-	-	-	-	-	-	1	-	2	-	-	-	3
	小損	3	1	6	1	3	3	2	-	5	1	8	4	37
り災人員 (人)		9	3	23	2	6	6	5	-	19	4	19	6	102
損害額	計 (千円)	41	-	24,913	374	29,810	19,356	1,310	493	21,450	857	14,372	2,252	115,228
	建物	37	-	24,813	257	29,682	730	716	25	19,680	-	11,750	2,242	89,932
	林野	-	-	-	-	-	-	-	-	-	-	-	-	-
	車両	-	-	69	79	124	274	561	327	1,728	84	2,440	10	5,696
	船舶	-	-	-	-	-	13,000	-	-	-	750	-	-	13,750
	航空機	-	-	-	-	-	-	-	-	-	-	-	-	-
	その他	4	-	31	38	4	5,352	33	141	42	23	182	-	5,850
死者 (人)		-	-	-	-	-	-	-	-	-	-	-	1	1
負傷者 (人)		-	-	1	-	3	-	-	-	3	-	2	-	9

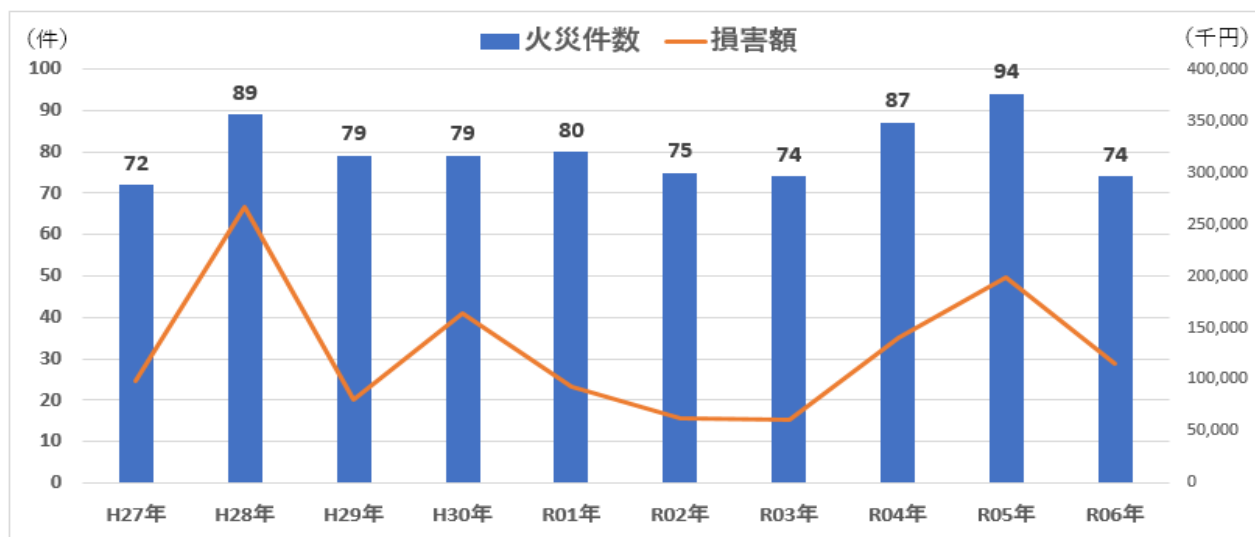
## ■ 火災原因別

	1月	2月	3月	4月	5月	6月	7月	8月	9月	10月	11月	12月	合計
たばこ	-	-	-	1	2	-	-	-	2	-	-	1	6
こんろ	-	1	-	1	1	1	1	-	-	1	-	2	8
かまど	-	-	-	-	-	-	-	-	-	-	-	-	-
風呂かまど	-	-	-	-	-	-	-	-	1	-	-	-	1
炉	-	-	-	-	-	-	-	-	-	-	-	-	-
焼却炉	-	-	-	-	-	-	-	-	1	1	-	-	2
ストーブ	2	-	-	-	-	1	-	-	-	-	-	-	3
こたつ	-	-	-	-	-	-	-	-	-	-	-	-	-
ボイラー	-	-	-	-	-	-	-	-	-	-	-	-	-
煙突・煙道	-	-	-	-	-	-	-	-	-	-	-	-	-
排気管	-	-	1	1	-	1	1	-	-	-	-	-	4
電気機器	-	-	1	-	-	1	2	1	-	-	1	-	6
電気装置	-	-	1	-	-	-	-	-	-	1	1	-	3
電灯・電話等配線	-	-	-	-	-	-	1	1	-	-	-	-	2
内燃機器	-	-	-	-	-	-	-	-	-	-	-	-	-
配線器具	-	-	2	-	-	1	-	-	1	1	-	-	5
火あそび	-	-	-	-	-	-	-	-	-	-	-	-	-
マッチ・ライター	1	-	-	-	1	-	-	-	-	-	-	-	2
たき火	-	-	1	-	-	-	-	-	-	-	-	-	1
溶接機・切断機	-	-	-	-	-	-	-	-	-	-	-	-	-
灯火	-	-	-	-	-	-	-	-	-	-	1	1	2
衝突の火花	-	-	-	-	-	-	-	-	-	-	-	-	-
取灰	-	-	-	-	-	-	-	-	-	-	-	-	-
火入れ	1	-	-	1	-	-	-	-	-	-	-	-	2
放火	-	-	-	-	-	-	-	-	-	-	-	-	-
放火の疑い	-	-	-	-	2	-	-	-	-	-	-	1	3
その他	-	-	-	2	1	1	4	2	1	1	3	2	17
不明・調査中	-	-	1	2	-	-	-	-	-	-	1	-	4
交通機関内配線	-	-	-	1	-	1	-	-	-	1	-	-	3
計	4	1	7	9	7	7	9	4	6	6	7	7	74

## ■ 火災発生状況等の推移

	火災件数	死者	負傷者	出火率	損害額 (千円)	1日あたり		1月あたり	
						出火件数	損害額 (千円)	出火件数	損害額 (千円)
令和 6年	74	1	9	2.15	115,228	0.20	315.7	6.17	9,602.3
令和 5年	94	4	15	2.73	198,846	0.26	544.8	7.83	16,570.5
令和 4年	87	5	13	2.53	140,768	0.24	385.7	7.25	11,730.7
令和 3年	74	1	16	2.16	61,010	0.20	167.2	6.17	5,084.2
令和 2年	75	4	12	2.18	61,774	0.21	169.2	6.25	5,147.8
令和 元年	80	2	11	2.33	92,620	0.22	253.8	6.67	7,718.3
平成 30年	79	2	15	2.31	164,143	0.22	449.7	6.58	13,678.6
平成 29年	79	1	15	2.31	80,635	0.22	220.9	6.58	6,719.6
平成 28年	89	4	13	2.60	267,045	0.24	731.6	7.42	22,253.8
平成 27年	72	1	13	2.10	99,272	0.20	272.0	6.00	8,272.7

## ■ 火災件数・損害額の推移



## 大津市女性防火クラブ連合会

大津市内の女性防火クラブ相互の連絡協調及び情報交換などの連携を図りながら、地域住民に火災予防意識の普及と高揚を図ることを目的とし、昭和62年10月から活動されています。また、広報誌赤バケツを作成し、自治会の皆様の協力を得ながら回覧を行い身近な防火防災意識の啓発に尽力しています。

■ 名称 大津市女性防火クラブ連合会

■ 結成クラブ数 20団体 [令和7年4月1日現在]

クラブ名		クラブ名		クラブ名	
1	柳田女性消防隊	9	瀬田学区女性部	17	庄山東自治会女性消防隊
2	今堅田女性消防隊	10	大江西南自治会女性消防隊	18	西河原自治会女性消防隊
3	高城女性消防隊	11	大江西北自治会女性消防隊	19	橋本中央自治会女性消防隊
4	南小松女性消防隊	12	大江東自治会女性消防隊	20	一里山自治会女性消防隊
5	坂本一区女性消防隊	13	大江東北自治会女性消防隊		
6	坂本八区女性消防隊	14	大江東南自治会女性消防隊		
7	石山寺辺女性自衛消防隊	15	大江中央自治会女性消防隊		
8	新免町女性消防隊	16	高橋川自治会女性消防隊		



## 大津市防火保安協会

事業所における出火防止を図るため、大津市内の事業所等を会員とする大津市防火保安協会を設立し、消防局と連携しながら、火災予防運動を展開しています。

■ 名称 大津市防火保安協会

[令和7年4月1日現在]

■ 会員数 225事業所

■ 設立年月日 昭和27年12月1日



## 自主防災組織

市民の皆さんが、“自らの命は自らで守る” “自らの地域は自らで守る”ことを念頭におき、安全で安心して暮らせるまちづくりのため、防災活動に取り組むコミュニティをいいます。

### ■ 学区自主防災組織の設立学区数 36学区

[令和7年4月1日現在]

学区名		学区名		学区名		学区名	
1	小松	10	仰木	19	藤尾	28	南郷
2	木戸	11	仰木の里	20	長等	29	大石
3	和邇	12	雄琴	21	逢坂	30	田上
4	小野	13	坂本	22	中央	31	上田上
5	葛川	14	日吉台	23	平野	32	青山
6	伊香立	15	下阪本	24	膳所	33	瀬田
7	真野	16	唐崎	25	富士見	34	瀬田北
8	真野北	17	滋賀	26	晴嵐	35	瀬田東
9	堅田	18	山中比叡平	27	石山	36	瀬田南

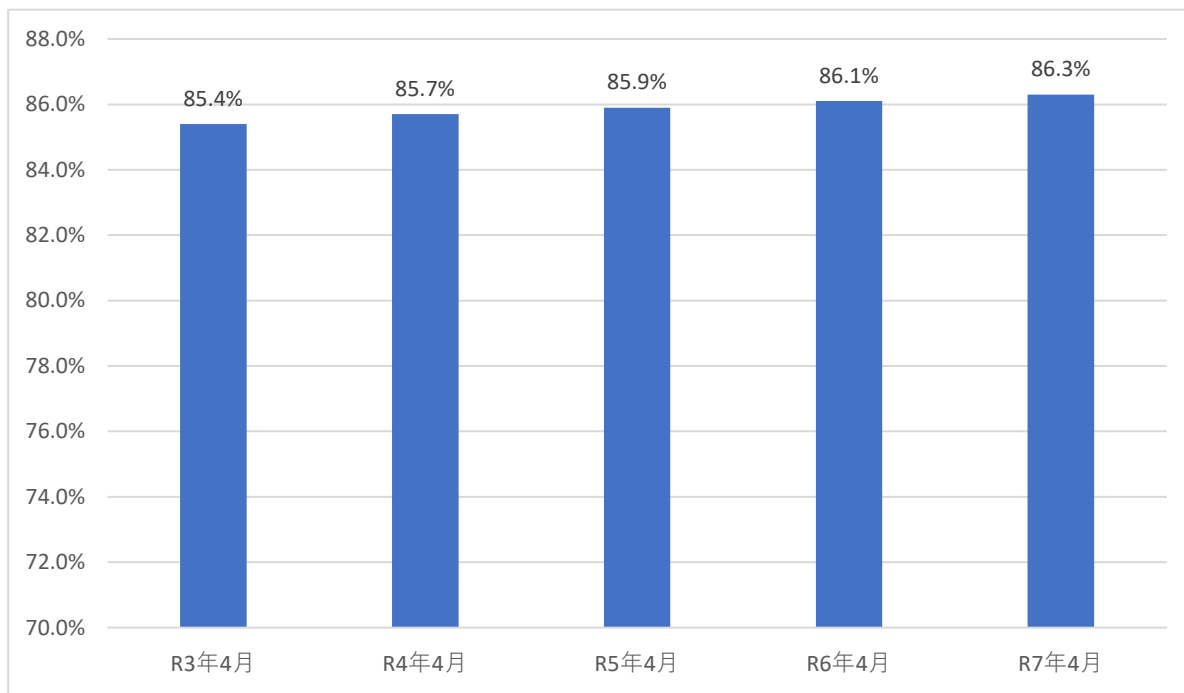
### ■ 地域自主防災組織の設立自治会数 695自治会

[令和7年4月1日現在]

各学区の設立自治会数			各学区の設立自治会数			各学区の設立自治会数		
1	小松	6	14	日吉台	8	27	石山	9
2	木戸	7	15	下阪本	37	28	南郷	11
3	和邇	16	16	唐崎	22	29	大石	9
4	小野	6	17	滋賀	30	30	田上	16
5	葛川	9	18	山中比叡平	5	31	上田上	8
6	伊香立	10	19	藤尾	15	32	青山	14
7	真野	15	20	長等	44	33	瀬田	12
8	真野北	7	21	逢坂	39	34	瀬田北	11
9	堅田	17	22	中央	51	35	瀬田東	15
10	仰木	4	23	平野	56	36	瀬田南	29
11	仰木の里	19	24	膳所	49	他	自治連合会未加入	25
12	雄琴	5	25	富士見	16			
13	坂本	13	26	晴嵐	30			

## 住宅用火災警報器と地域自主防災組織の設置率

### ■ 住宅用火災警報器設置率の推移



### ■ 地域自主防災組織設置率の推移

