

障害者手帳所持者数等の推移について (平成31年度～令和8年度)

大津市 健康福祉部 障害福祉課

身体障害者手帳の所持者数の推移

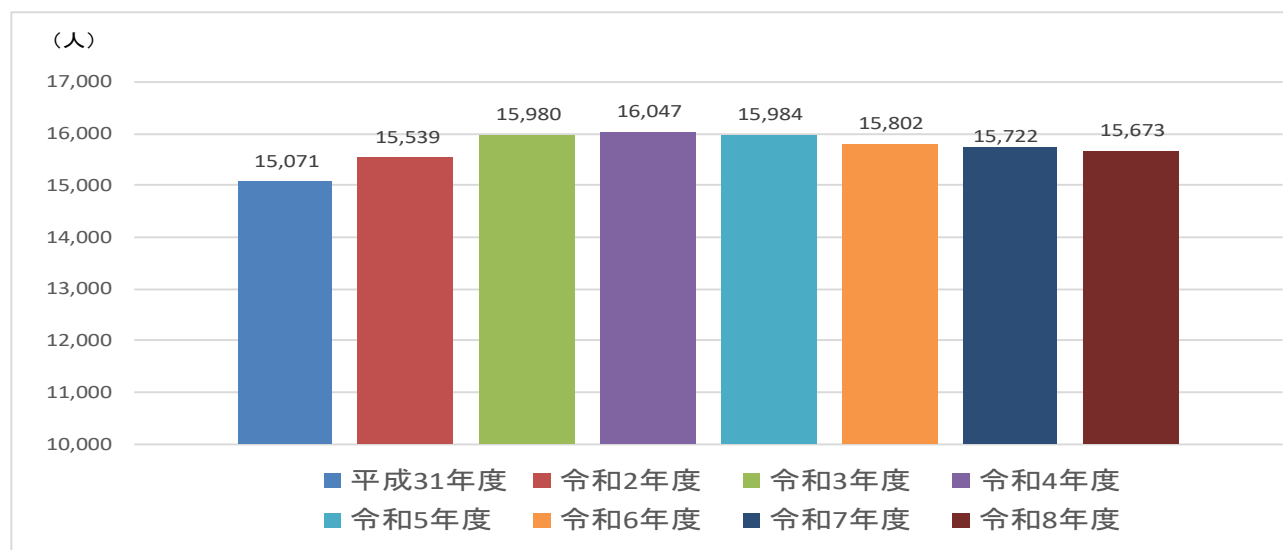


Lake Biwa

各年度4月1日現在

身体障害者手帳	平成31年度	令和2年度	令和3年度	令和4年度 (死亡者除く)	令和5年度 (死亡者除く)	令和6年度 (死亡者除く)	令和7年度 (死亡者除く)	令和8年度 (死亡者除く)
肢体不自由	7,958	8,127	8,258	8,179	8,055	7,902	7,799	7,709
視覚障害	883	908	945	963	993	1,000	1,018	1,011
聴覚平衡機能障害	1,149	1,192	1,235	1,247	1,227	1,233	1,235	1,218
音声言語そしゃく機能障害	190	196	197	199	204	189	185	180
心臓機能障害	2,622	2,729	2,822	2,875	2,916	2,947	2,967	3,029
腎臓機能障害	1,136	1,203	1,270	1,298	1,305	1,288	1,273	1,241
呼吸器機能障害	268	273	276	283	279	255	249	254
膀胱・直腸機能障害	756	796	859	878	882	865	866	895
小腸機能障害	10	10	10	11	11	12	11	12
免疫機能障害	52	55	61	65	62	62	70	73
肝臓機能障害	47	50	47	49	50	49	49	51
計	15,071	15,539	15,980	16,047	15,984	15,802	15,722	15,673

身体障害者手帳	平成31年度	令和2年度	令和3年度	令和4年度	令和5年度	令和6年度	令和7年度	令和8年度
計	15,071	15,539	15,980	16,047	15,984	15,802	15,722	15,673
対前年増減	412	468	441	67	-63	-182	-80	-49



身体障害者手帳の所持者数(等級別)の推移

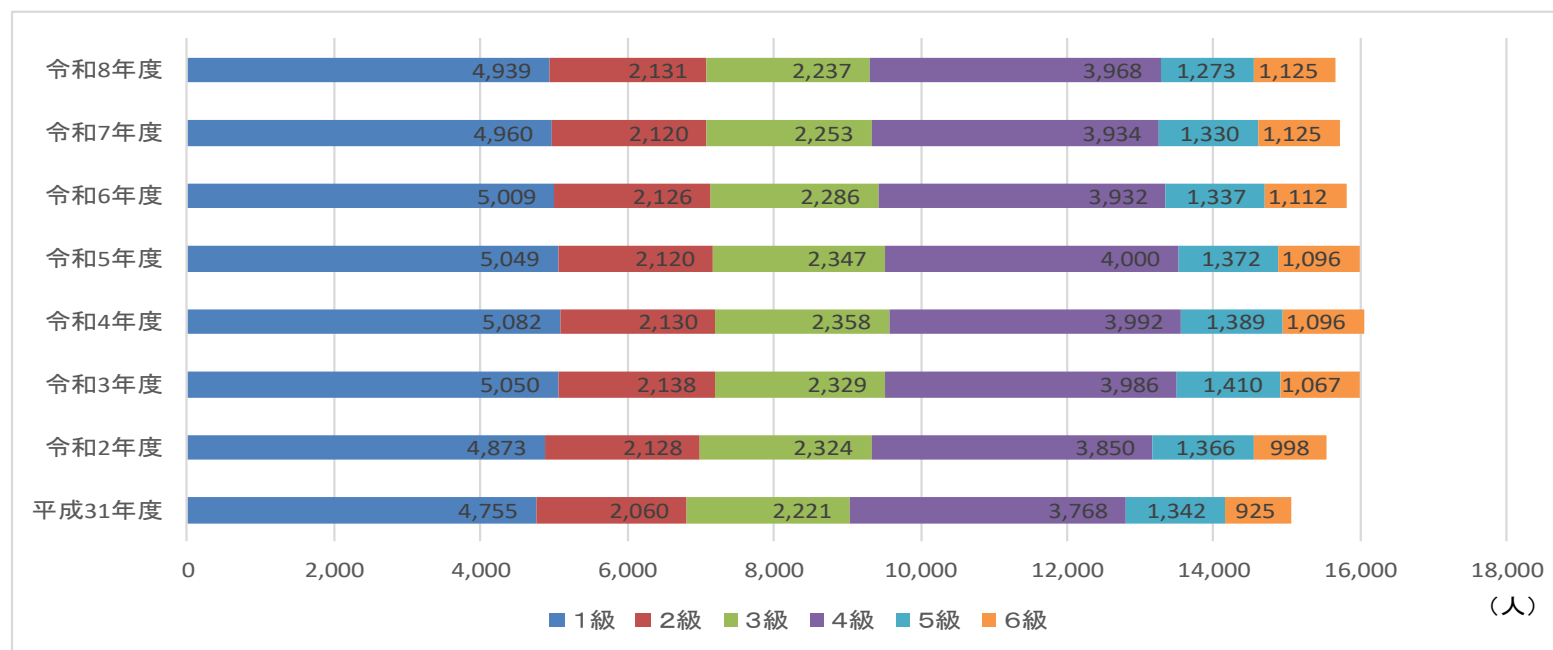


Lake Biwa

各年度4月1日現在

身体障害者手帳	平成31年度	令和2年度	令和3年度	令和4年度 (死亡者除く)	令和5年度 (死亡者除く)	令和6年度 (死亡者除く)	令和7年度 (死亡者除く)	令和8年度 (死亡者除く)
1級	4,755	4,873	5,050	5,082	5,049	5,009	4,960	4,939
2級	2,060	2,128	2,138	2,130	2,120	2,126	2,120	2,131
3級	2,221	2,324	2,329	2,358	2,347	2,286	2,253	2,237
4級	3,768	3,850	3,986	3,992	4,000	3,932	3,934	3,968
5級	1,342	1,366	1,410	1,389	1,372	1,337	1,330	1,273
6級	925	998	1,067	1,096	1,096	1,112	1,125	1,125
計	15,071	15,539	15,980	16,047	15,984	15,802	15,722	15,673

身体障害者手帳	平成31年度	令和2年度	令和3年度	令和4年度	令和5年度	令和6年度	令和7年度	令和8年度
計	15,071	15,539	15,980	16,047	15,984	15,802	15,722	15,673
対前年増減	412	468	441	67	-63	-182	-80	-49

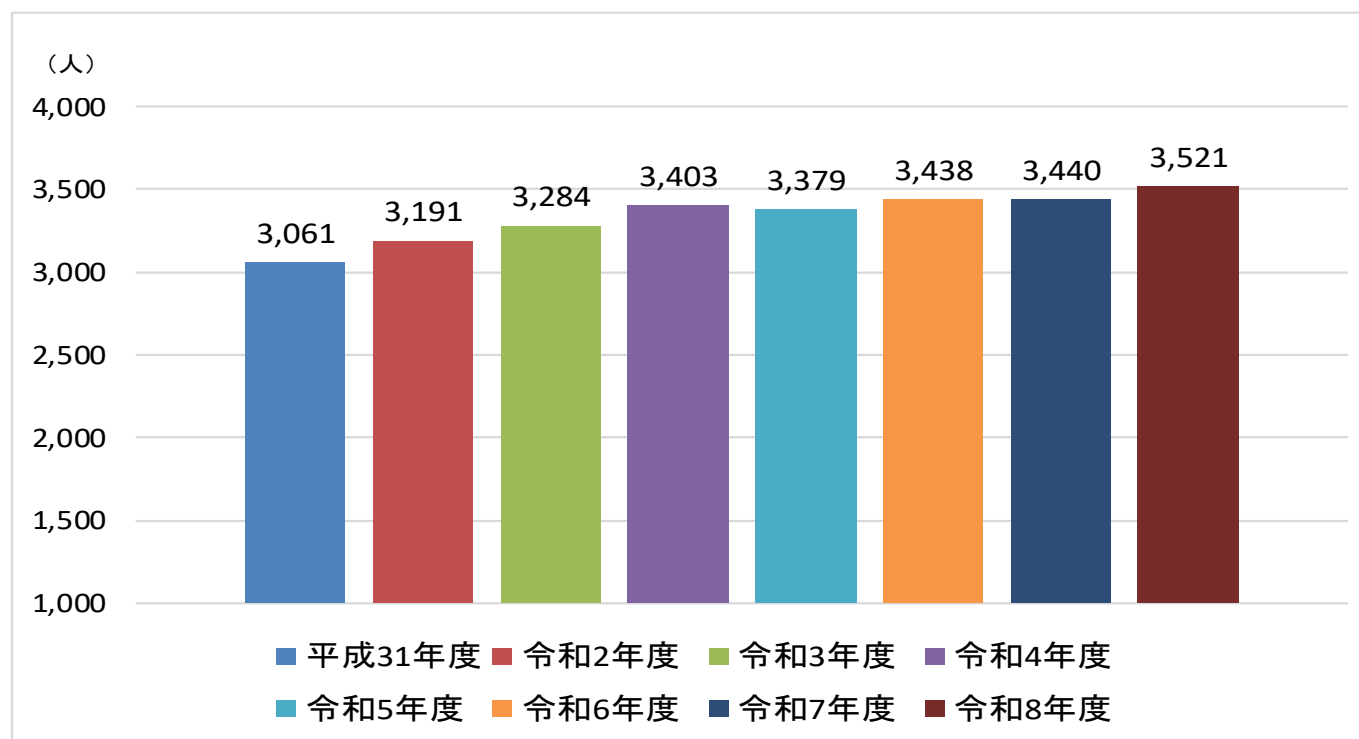


療育手帳の所持者数の推移

各年度4月1日現在

療育手帳	平成31年度	令和2年度	令和3年度	令和4年度	令和5年度	令和6年度	令和7年度	令和8年度
A1	511	526	533	558	561	557	510	505
A2	504	513	517	514	509	522	535	533
B1	851	877	887	909	910	896	898	922
B2	1,195	1,275	1,347	1,422	1,399	1,463	1,497	1,561
計	3,061	3,191	3,284	3,403	3,379	3,438	3,440	3,521

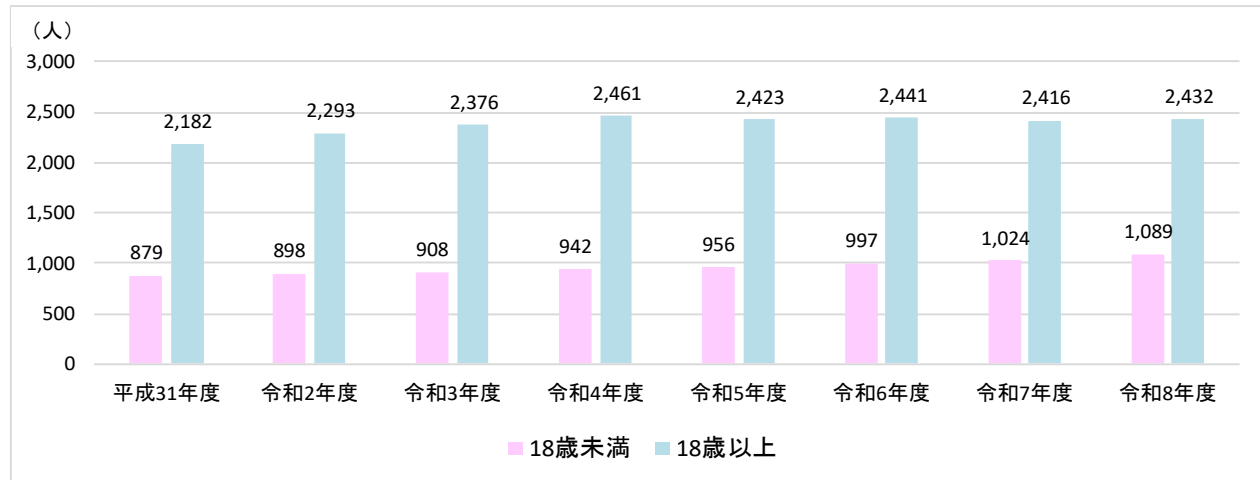
療育手帳	平成31年度	令和2年度	令和3年度	令和4年度	令和5年度	令和6年度	令和7年度	令和8年度
計	3,061	3,191	3,284	3,403	3,379	3,438	3,440	3,521
対前年増減	131	130	93	119	-24	59	2	81



療育手帳の所持者数(児・者別、区分別)の推移

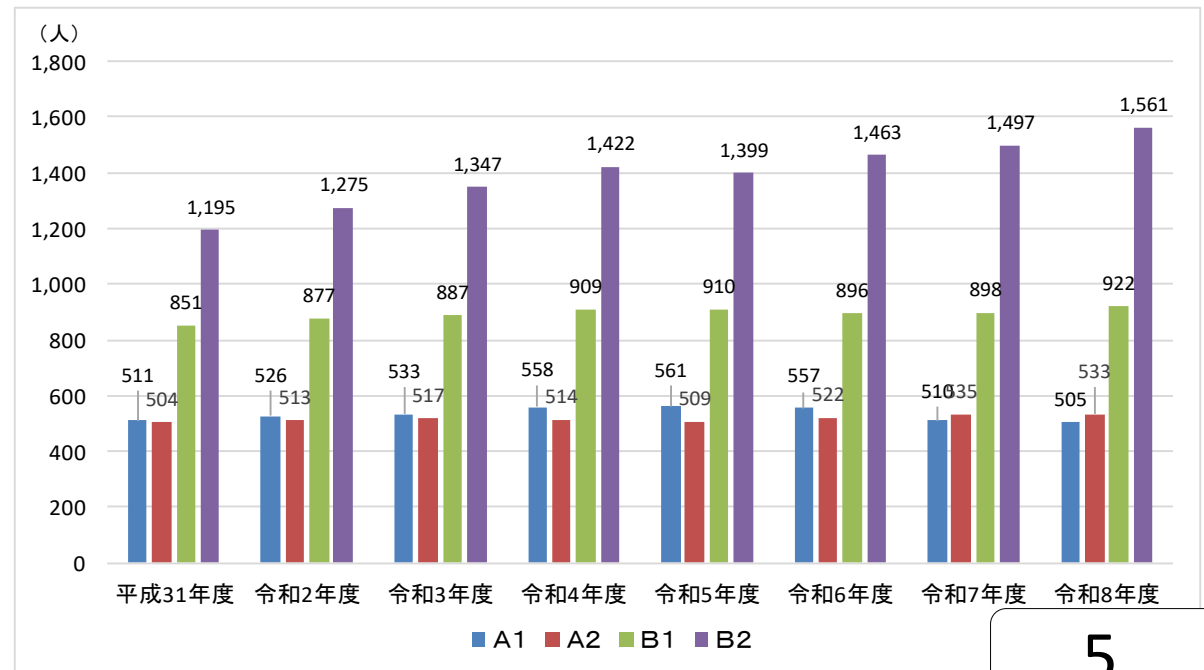
療育手帳所持者数の推移(児・者別)

	18歳未満	18歳以上
平成31年度	879	2,182
令和2年度	898	2,293
令和3年度	908	2,376
令和4年度	942	2,461
令和5年度	956	2,423
令和6年度	997	2,441
令和7年度	1,024	2,416
令和8年度	1,089	2,432



療育手帳所持者数の推移(区分別)

	A1	A2	B1	B2
平成31年度	511	504	851	1,195
令和2年度	526	513	877	1,275
令和3年度	533	517	887	1,347
令和4年度	558	514	909	1,422
令和5年度	561	509	910	1,399
令和6年度	557	522	896	1,463
令和7年度	510	535	898	1,497
令和8年度	505	533	922	1,561



精神障害者保健福祉手帳の所持者数の推移

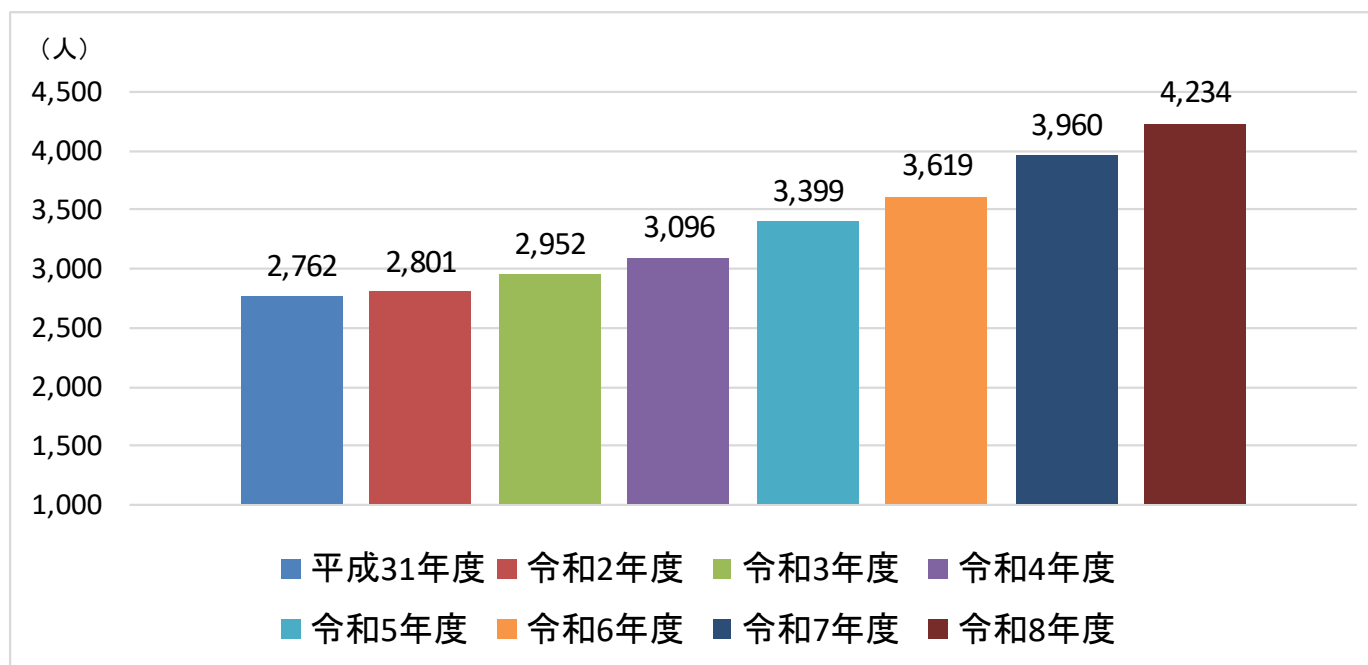


Lake Biwa

各年度4月1日現在

精神保健福祉手帳	平成31年度	令和2年度	令和3年度	令和4年度	令和5年度	令和6年度	令和7年度	令和8年度
1級	205	219	231	222	252	270	296	315
2級	1,854	1,842	1,935	2,063	2,271	2,423	2,630	2,791
3級	703	740	786	811	876	926	1,034	1,128
計	2,762	2,801	2,952	3,096	3,399	3,619	3,960	4,234

精神保健福祉手帳	平成31年度	令和2年度	令和3年度	令和4年度	令和5年度	令和6年度	令和7年度	令和8年度
計	2,762	2,801	2,952	3,096	3,399	3,619	3,960	4,234
対前年増減	383	39	151	144	303	220	341	274



自立支援医療(精神通院医療)の受給者数の推移

各年度4月1日現在

精神通院医療	平成31年度	令和2年度	令和3年度	令和4年度	令和5年度	令和6年度	令和7年度	令和8年度
20歳未満	250	257	308	262	278	250	179	160
20～29歳	595	637	738	675	733	788	768	832
30～39歳	903	892	1,013	930	962	1,018	1,051	1,120
40～49歳	1,277	1,282	1,420	1,351	1,345	1,315	1,323	1,367
50～59歳	1,099	1,181	1,335	1,335	1,429	1,530	1,560	1,642
60～64歳	351	371	424	413	451	501	567	630
65歳以上	711	756	887	867	919	999	1,032	1,116
計	5,186	5,376	6,125	5,833	6,117	6,401	6,480	6,867

精神通院医療	平成31年度	令和2年度	令和3年度	令和4年度	令和5年度	令和6年度	令和7年度	令和8年度
計	5,186	5,376	6,125	5,833	6,117	6,401	6,480	6,867
対前年増減	166	190	749	-292	284	284	79	387

