

資料2

障害者手帳所持者数等の推移について (平成28年度～令和5年度)

大津市福祉部障害福祉課

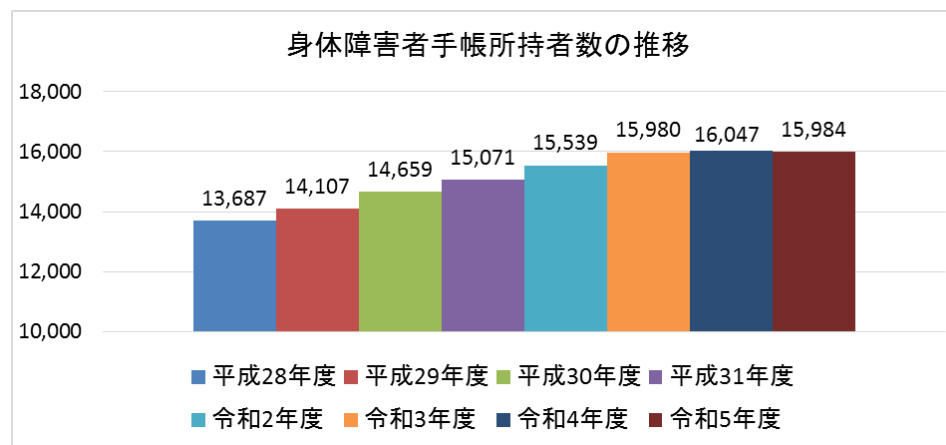
身体障害者手帳の所持者数の推移

身体障害者手帳所持者数の推移

各年度4月1日現在

身体障害者手帳	平成28年度	平成29年度	平成30年度	平成31年度	令和2年度	令和3年度	令和4年度 (死亡者除く)	令和5年度 (死亡者除く)
肢体不自由	7,446	7,624	7,830	7,958	8,127	8,258	8,179	8,055
視覚障害	832	845	865	883	908	945	963	993
聴覚平衡機能障害	1,030	1,061	1,112	1,149	1,192	1,235	1,247	1,227
音声言語そしゃく機能障害	176	177	183	190	196	197	199	204
心臓機能障害	2,323	2,408	2,530	2,622	2,729	2,822	2,875	2,916
腎臓機能障害	959	994	1,061	1,136	1,203	1,270	1,298	1,305
呼吸機能障害	223	234	251	268	273	276	283	279
膀胱・直腸機能障害	620	675	726	756	796	859	878	882
小腸機能障害	12	12	11	10	10	10	11	11
免疫機能障害	41	45	51	52	55	61	65	62
肝臓機能障害	25	32	39	47	50	47	49	50
計	13,687	14,107	14,659	15,071	15,539	15,980	16,047	15,984

身体障害者手帳	平成28年度	平成29年度	平成30年度	平成31年度	令和2年度	令和3年度	令和4年度	令和5年度
計	13,687	14,107	14,659	15,071	15,539	15,980	16,047	15,984
対前年増減	180	420	552	412	468	441	67	-63



身体障害者手帳(級別)の所持者数の推移

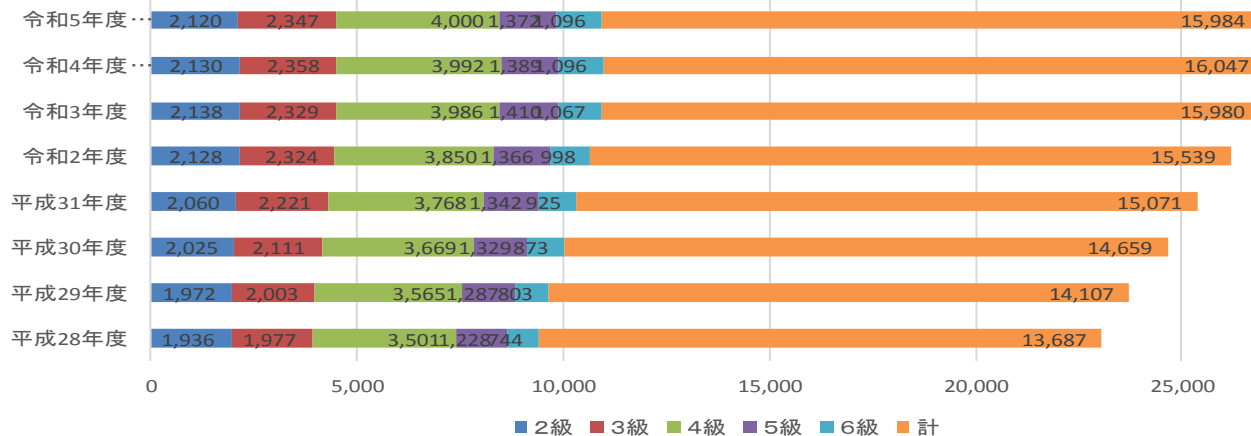
身体障害者手帳所持者数(等級別)の推移

各年度4月1日現在

身体障害者手帳	平成28年度	平成29年度	平成30年度	平成31年度	令和2年度	令和3年度	令和4年度 (死亡者除く)	令和5年度 (死亡者除く)
1級	4,301	4,477	4,652	4,755	4,873	5,050	5,082	5,049
2級	1,936	1,972	2,025	2,060	2,128	2,138	2,130	2,120
3級	1,977	2,003	2,111	2,221	2,324	2,329	2,358	2,347
4級	3,501	3,565	3,669	3,768	3,850	3,986	3,992	4,000
5級	1,228	1,287	1,329	1,342	1,366	1,410	1,389	1,372
6級	744	803	873	925	998	1,067	1,096	1,096
計	13,687	14,107	14,659	15,071	15,539	15,980	16,047	15,984

身体障害者手帳	平成28年度	平成29年度	平成30年度	平成31年度	令和2年度	令和3年度	令和4年度	令和5年度
計	13,687	14,107	14,659	15,071	15,539	15,980	16,047	15,984
対前年増減	180	420	552	412	468	441	67	-63

身体障害者手帳所持者数(等級別)の推移



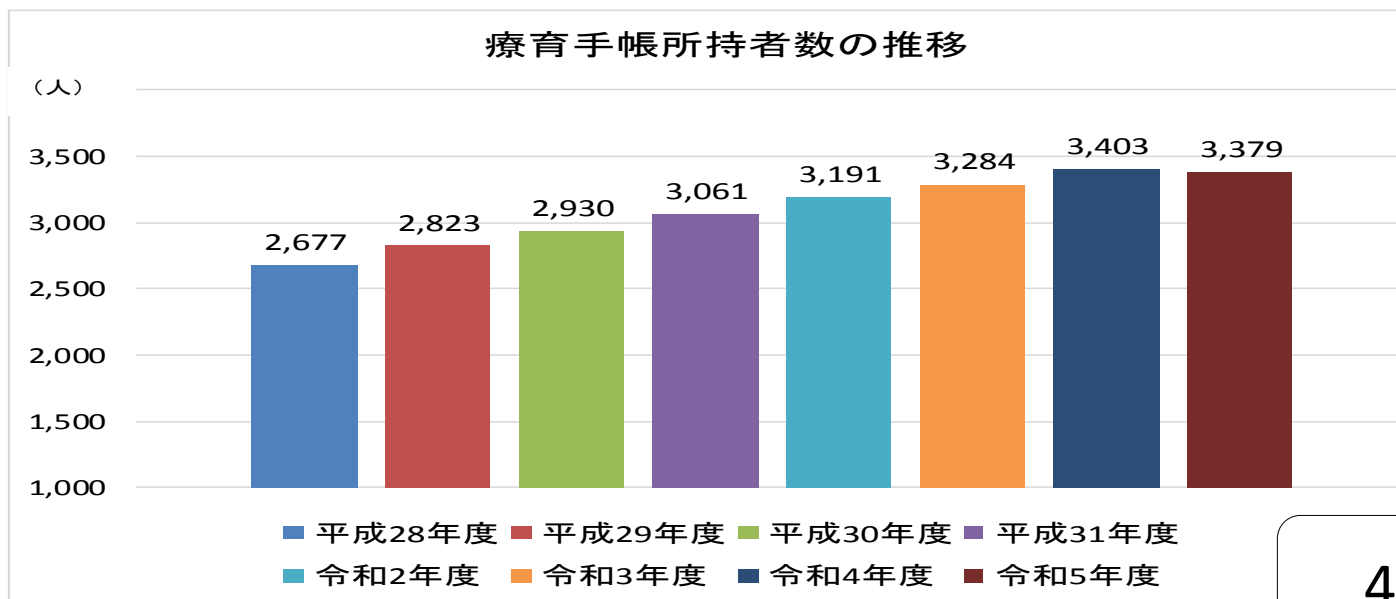
療育手帳の所持者数の推移

療育手帳所持者数の推移

各年度4月1日現在

療育手帳	平成28年度	平成29年度	平成30年度	平成31年度	令和2年度	令和3年度	令和4年度	令和5年度
A1	470	485	503	511	526	533	558	561
A2	464	476	483	504	513	517	514	509
B1	746	791	812	851	877	887	909	910
B2	997	1,071	1,132	1,195	1,275	1,347	1,422	1,399
計	2,677	2,823	2,930	3,061	3,191	3,284	3,403	3,379

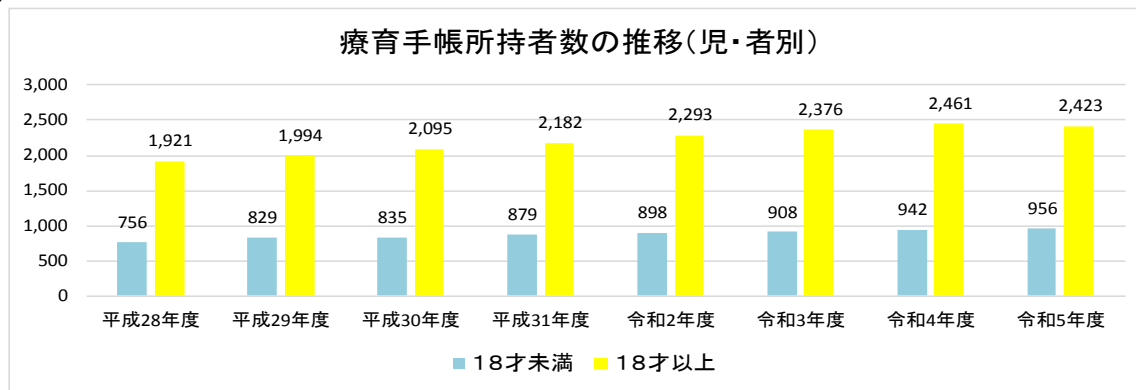
療育手帳	平成28年度	平成29年度	平成30年度	平成31年度	令和2年度	令和3年度	令和4年度	令和5年度
計	2,677	2,823	2,930	3,061	3,191	3,284	3,403	3,379
対前年増減	121	146	107	131	130	93	119	-24



療育手帳の所持者数の推移

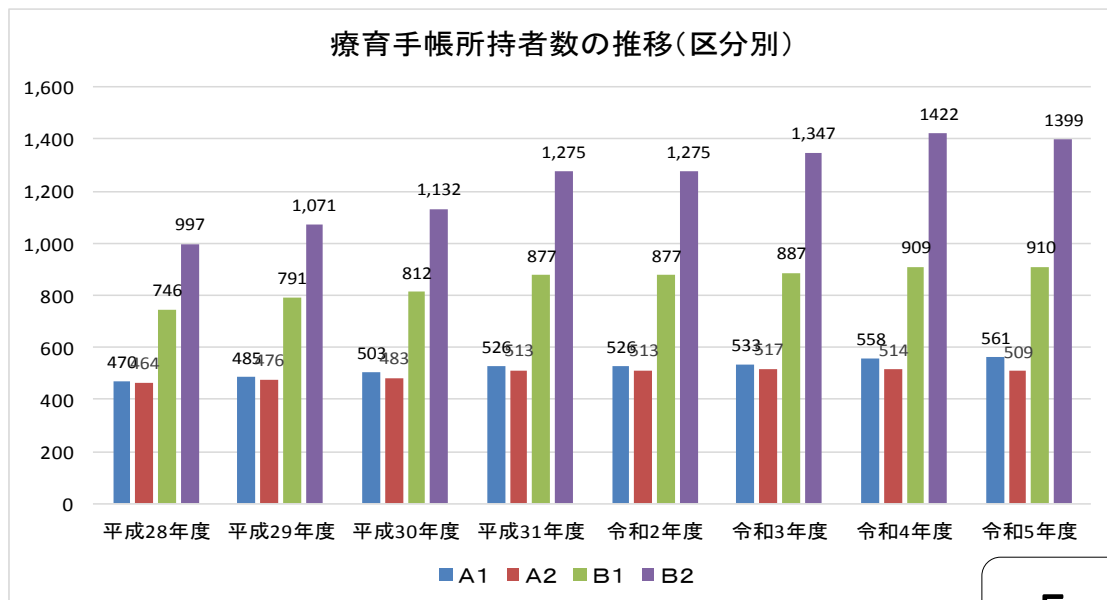
療育手帳所持者数の推移(児・者別)

	18才未満	18才以上
平成28年度	756	1,921
平成29年度	829	1,994
平成30年度	835	2,095
平成31年度	879	2,182
令和2年度	898	2,293
令和3年度	908	2,376
令和4年度	942	2,461
令和5年度	956	2,423
	28%	72%



療育手帳所持者数の推移(区分別)

	A1	A2	B1	B2
平成28年度	470	464	746	997
平成29年度	485	476	791	1,071
平成30年度	503	483	812	1,132
平成31年度	526	513	877	1,275
令和2年度	526	513	877	1,275
令和3年度	533	517	887	1,347
令和4年度	558	514	909	1,422
令和5年度	561	509	910	1,399



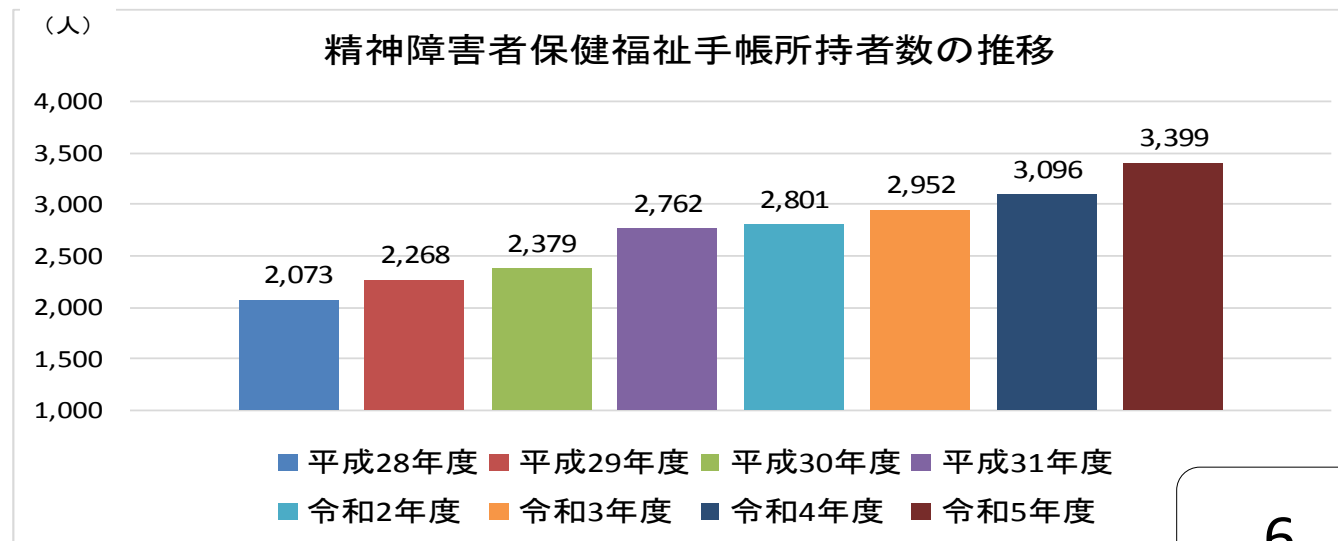
精神障害者保健福祉手帳の所持者数の推移

精神障害者保健福祉手帳所持者数の推移

各年度4月1日現在

精神保健福祉手帳	平成28年度	平成29年度	平成30年度	平成31年度	令和2年度	令和3年度	令和4年度	令和5年度
1級	153	172	174	205	219	231	222	252
2級	1,400	1,542	1,624	1,854	1,842	1,935	2,063	2,271
3級	520	554	581	703	740	786	811	876
計	2,073	2,268	2,379	2,762	2,801	2,952	3,096	3,399

精神保健福祉手帳	平成28年度	平成29年度	平成30年度	平成31年度	令和2年度	令和3年度	令和4年度	令和5年度
計	2,073	2,268	2,379	2,762	2,801	2,952	3,096	3,399
対前年増減	135	195	111	383	39	151	144	303



自立支援医療(精神通院医療)の受給者数の推移

通院医療費(精神)公費負担者数の推移

各年度4月1日現在

通院医療費(精神)公費負担	平成28年度	平成29年度	平成30年度	平成31年度	令和2年度	令和3年度	令和4年度	令和5年度
20歳未満	274	282	285	250	257	308	262	278
20～29歳	505	523	568	595	637	738	675	733
30～39歳	824	818	876	903	892	1,013	930	962
40～49歳	1,170	1,196	1,269	1,277	1,282	1,420	1,351	1,345
50～59歳	857	901	1,010	1,099	1,181	1,335	1,335	1,429
60～64歳	274	298	332	351	371	424	413	451
65歳以上	555	592	680	711	756	887	867	919
計	4,459	4,610	5,020	5,186	5,376	6,125	5,833	6,117

通院医療費(精神)公費負担	平成28年度	平成29年度	平成30年度	平成31年度	令和2年度	令和3年度	令和4年度	令和5年度
計	4,459	4,610	5,020	5,186	5,376	6,125	5,833	6,117
対前年増減	240	151	410	166	190	749	△ 292	284

