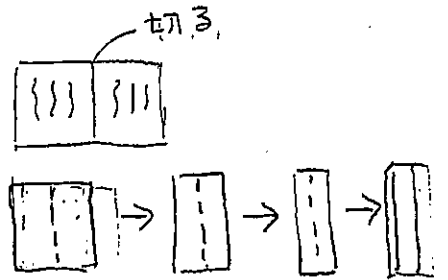


# 新聞紙 フリスビー

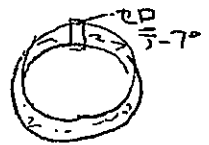
- 用意するもの
- ・新聞紙
  - ・糸 (コピー用紙)
  - ・色えんぴつ マジック
  - ・はさみ
  - ・セロテープ
  - ・えんぴつ

## 〈作り方〉

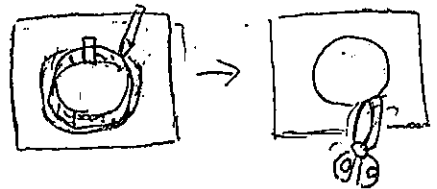
1. 新聞紙 (1枚) を半分に切り  
 縦長に4回折る。



2. 折った新聞紙を丸めて (端を少し重ねる) )  
 セロテープを貼る



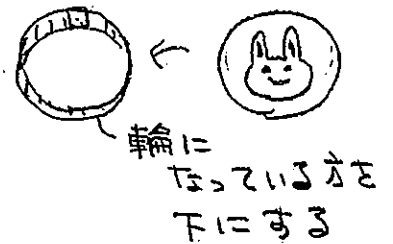
3. 丸くした新聞紙を糸の上に置き  
 型を取り ハサミで切り取る



4. 切りとった糸に 色えんぴつなどで  
 絵を描く



5. 糸に丸めた新聞紙をテープで  
 貼り付け 完成  
 (できるだけ隙間がないように  
 何ヶ所かテープを貼る)




6. 絵を上にして飛ばしてあそぶ



## あそび方のヒント

- ① ダンボール箱にいろいろな形や  
 大きさの穴をあけ入れあそぶ
- ② 的を置き 落した場所が近い人が  
 勝ち



😊 (いろいろなあそび方を考えて楽しんでね。  
 こんなことしてあそんだよ。こんなあそび方どうですかねど"ア行"ア募集中心!!)