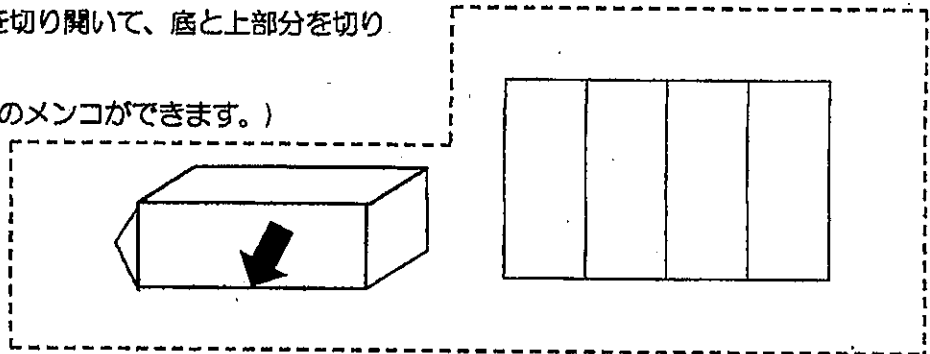


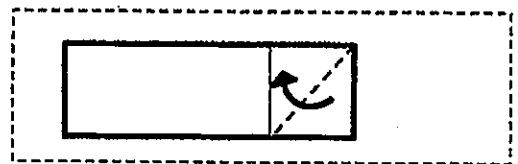
牛乳パックでメンコ

材 料 ・牛乳パック(アレルギーがある時はジュースで) 1個
使うもの ・ハサミ ・油性マジック(シールでもOK)

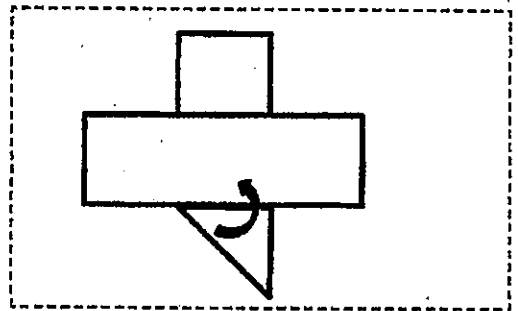
作り方 ①牛乳パックを切り開いて、底と上部分を切り
4枚にする。
(2枚で1個のメンコができます。)



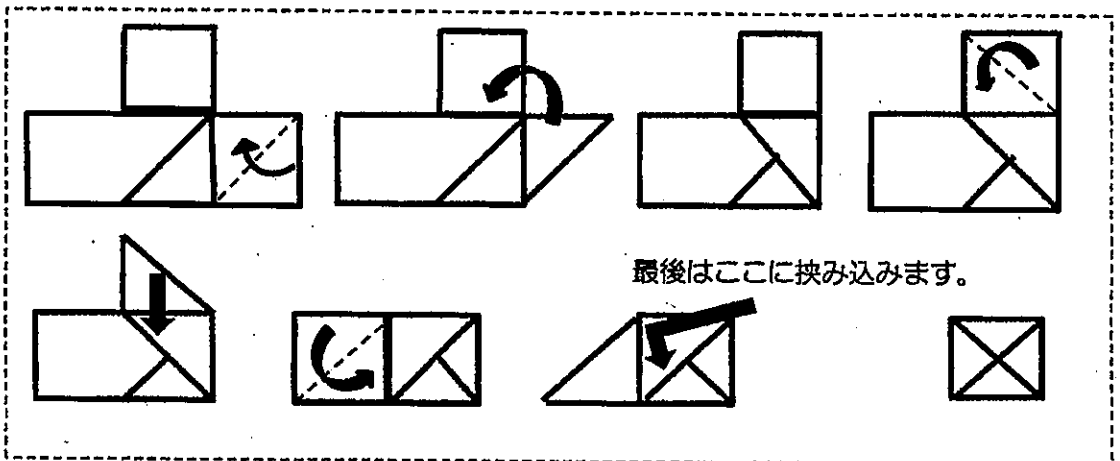
②1枚の白い側を下にして、端を△におります。



③最初の方を下にして、2枚を重ね△の部分
折ります。



④順に追って重ねていきます。



⑤好きな絵をかいたり、色を塗ってできあがり。