

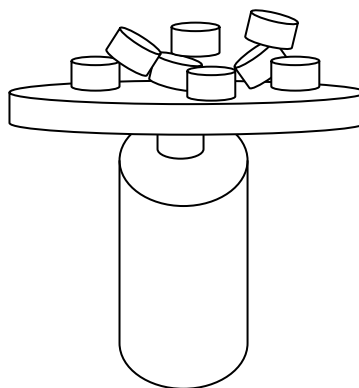
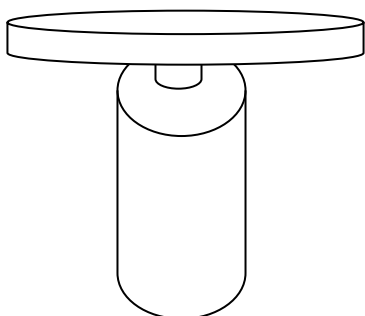
バランスゲーム

《準備物》

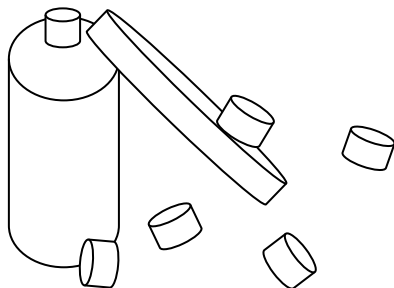
- ペットボトル
- 紙皿（大きめのもの）
- ペットボトルのキャップ（適量）

《あそび方》

- ① ペットボトルに紙皿をのせる。
- ② 一人ずつ、順番にキャップを乗せていく。



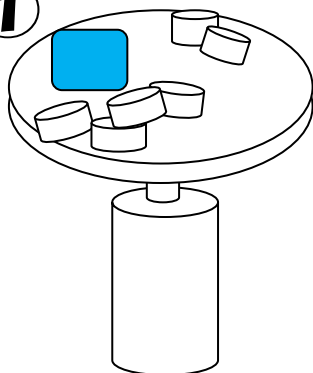
- ③ キャップやお皿が落ちたり、ペットボトルが倒れたりしたら負け。



- 難易度を変えて
遊んでもおもしろいよ♪
- キャップが何個乗せられるか
挑戦しても楽しいよ！！

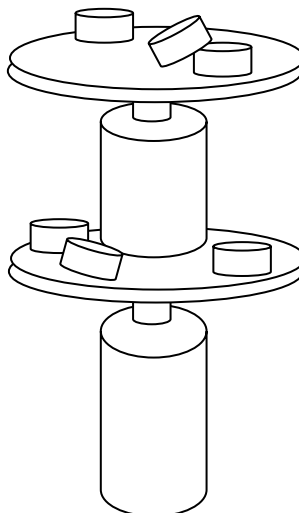


応用例①



- 紙皿の上に色紙を置き、キャップを置いてはいけない場所をつくる。
- 紙の大きさや形、紙の置く場所を変えながら遊んでみてね！

応用例②



- ペットボトルを2段にして、上段・下段どちらの皿にキャップを乗せてもいいよ。
- ペットボトルやお皿の大きさを変えてもおもしろいよ♪