

# 致民宿服务投宿人员

## 住宿注意事项

希望对防火措施给予有效帮助。

### 1 炉灶与取暖器等的使用方法与使用注意事项

请使用室内配置的器具与锅等烹调用品！



### 注意

经常会发生火灾。请勿采取危险的使用处置方法。使用方法不明时，请按紧急联系方式进行确认。



使用之前确认使用方法



烹饪期间请勿离开炉灶



- 请勿将可燃物靠近取暖器附近
- 需要加油时，请按紧急联系方式进行联系

### 2 请遵守吸烟规则



### 注意

请将烟头放入添入水的烟灰缸中，并将其熄灭。请在指定的场所吸烟。

#### 可吸烟时的示例

请将烟蒂放入指定的烟蒂丢弃处。  
(请勿将烟蒂丢入垃圾桶中，否则可能会导致火灾。)



禁止在走廊与阳台吸烟



禁止床上吸烟

#### 禁烟时的示例



## 禁烟

No Smoking


### 3 灭火器材的使用方法



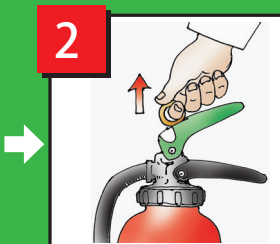
### 注意

请确认灭火器材的使用方法，以便在发生火灾时可立即进行初期灭火。火焰够到天花板时，请放弃初期灭火，立即撤离。

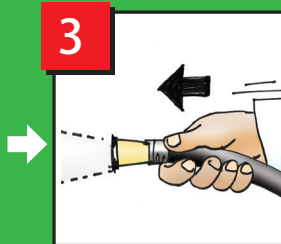
#### 灭火器材的使用方法



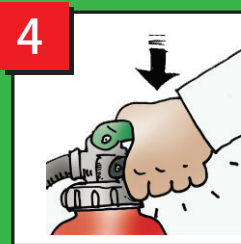
搬运时握住下面的把手



向上拔出黄色销子



将喷嘴朝向火源



握住把手，通过喷嘴喷射灭火剂

# 致民宿服务投宿人员

## 逃生路线图



请确认灭火器材等的位置、逃生路线与逃生方法，以便在遭遇火灾时可采取适当的行动。

### 1

### 逃生路线图



使用之前，请在逃生路线图上确认发生火灾时的逃生路线。然后，亲自沿着该路线走一遍，以确认逃生路线。除非发生火灾，否则请勿踢破阳台隔板。


< 灭火器材等的位置、逃生路线 >

▲ 当前位置    灭火器    消防栓    逃生器具    ← 逃生路线    | 隔板

### 2 逃生方法

#### ■ 传感器检测到火灾

传感器检测到火灾时产生的烟或热，通过声音或蜂鸣器发出警报。




无法进行初期灭火时，请赶快逃生



#### 从正门逃生

从正门穿过走廊，经由逃生楼梯逃生到建筑物外。



无法从正门逃生时，请通过阳台逃生。

#### ■ 阳台隔板

如果踢破由薄板制成的隔板，则可逃到隔壁住户。

#### ■ 逃生器具 (逃生口 + 太平梯)

可通过太平梯逃生到楼下住户的阳台。

可确认疑似警报声音。

<http://www.kaho.or.jp/alarmsound/>





## 119 报警单



发生火灾等紧急情况下，请立即拨打119报警电话。

### 所在地（必须告知）

地址

建筑物名称与房间号

目标物

请回答对方的提问

火灾？· 还是急救？

火灾

- 起火位置在哪里？
- 什么东西着火了？
- 您的姓名与电话号码？



急救



附近的消防局会出动消防车与急救车。



# 致民宿服务投宿人员

## 其他注意事项