

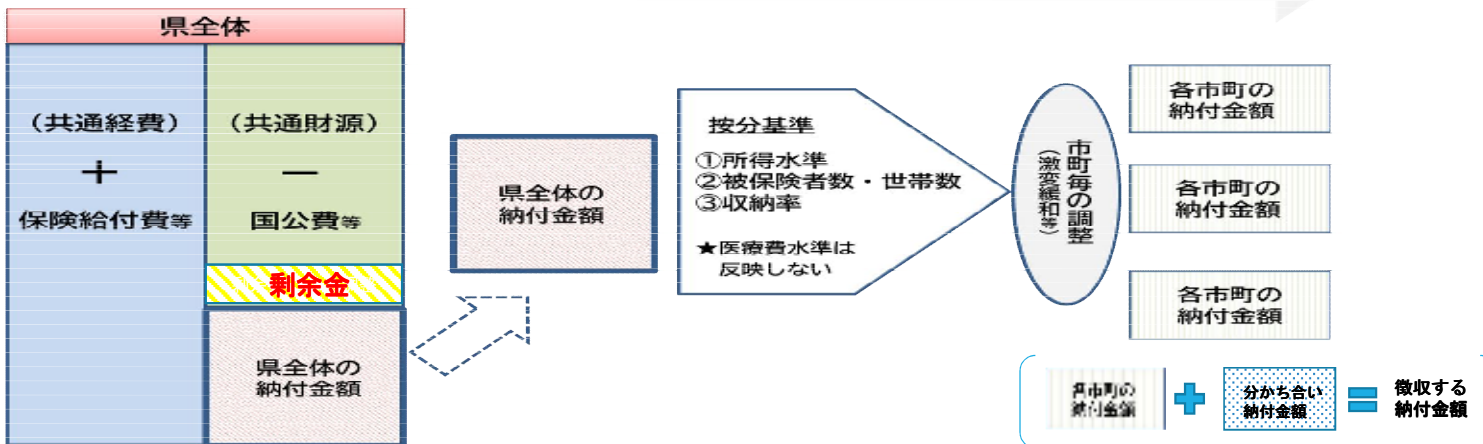
令和5年度大津市国民健康保険の 保険料率（案）について

令和5年5月15日

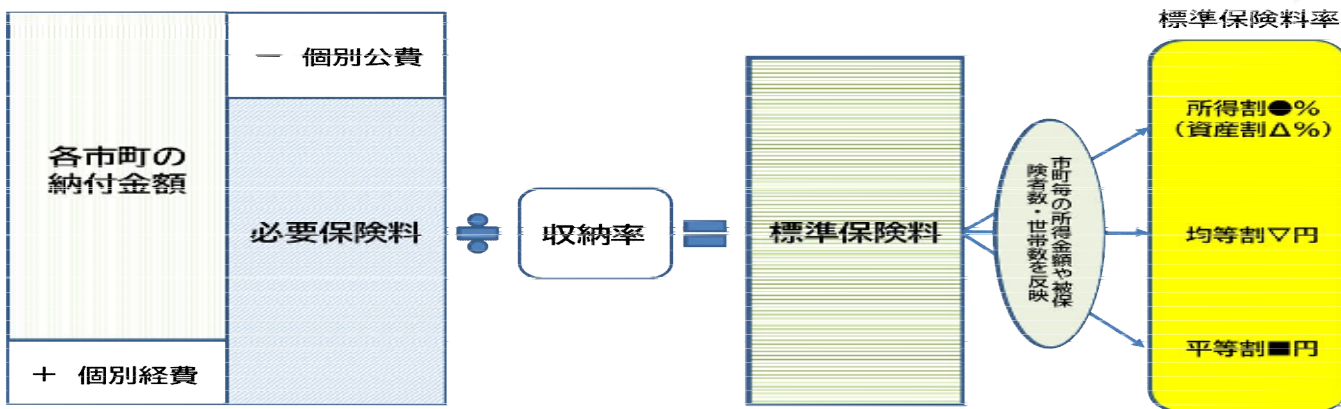
大津市国民健康保険事業の運営に関する協議会

納付金・標準保険料率算定の流れ

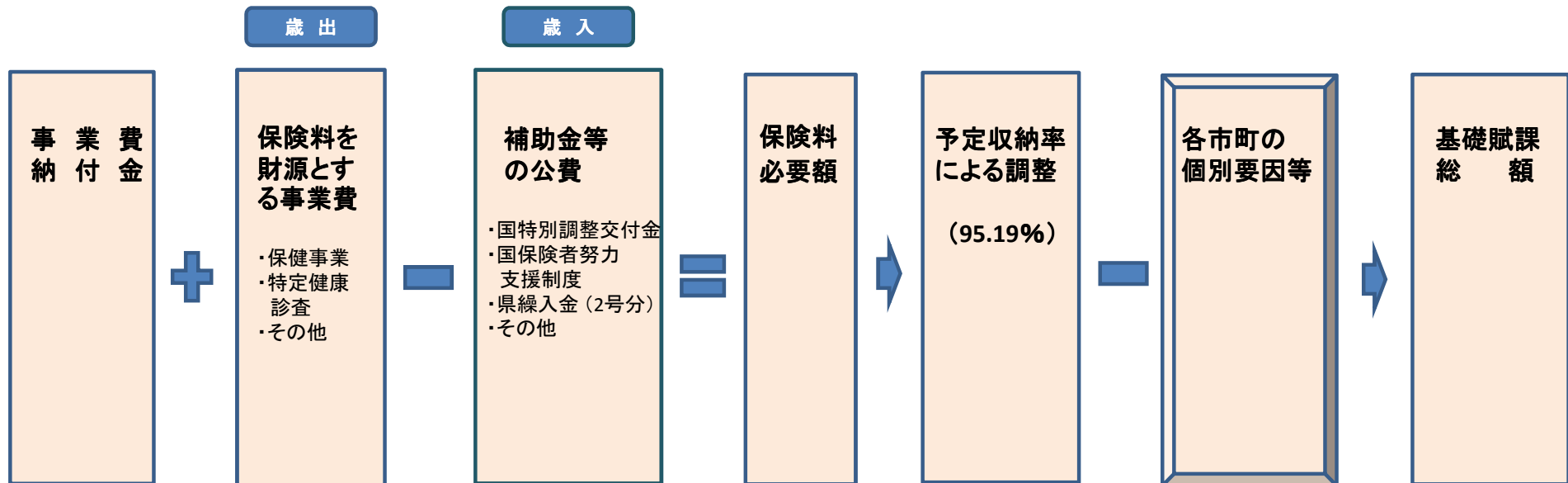
(1) 県全体の納付金額を算出 (2) 各市町へ按分 (3) 市町毎の納付金額を調整



(4) 市町個別の経費・公費を加減算 (5) 収納率で割戻し (6) 標準保険料率を算定



令和5年度大津市国民健康保険料の算定過程



令和5年度大津市国民健康保険料率の算定条件

1 滋賀県が算定し公表した大津市の国民健康保険事業費納付金および標準保険料率

○医療給付費分(一般分)

(事業費納付金) 5,034,920,783円

(標準保険料率) 所得割 7.16% 均等割 28,784円 平等割 19,002円

○後期高齢者支援金等分(一般分)

(事業費納付金) 1,937,836,631円

(標準保険料率) 所得割 2.93% 均等割 11,336円 平等割 7,484円

○介護納付金分

(事業費納付金) 623,607,537円

(標準保険料率) 所得割 2.76% 均等割 11,576円 平等割 5,734円

2 予定収納率 95.19%

3 賦課限度額

(医療分)65万円

(支援分)20万円 → 22万円

(介護分)17万円

4 総所得金額の計算条件

賦課限度額改正(支援分)による総所得金額の影響を考慮

(支援分) + 535,201千円

5 財政調整基金等の活用

令和5年度国民健康保険料の基礎賦課総額及び保険料率(案)

①医療分

事業費納付金	5,034,920,783
--------	---------------

単位:円

調整 (+)	保健事業	58,282,000	調整 (-)	算定可能な都道府県繰入金	47,653,000
	直診勘定繰出金	1,602,000		保険者努力支援制度	144,848,000
	条例減免に要する費用	31,576,000		特定健康診査等負担金	77,619,000
	特定健康診査等に要する費用	230,835,000		条例減免繰入金	31,576,000
	その他基金(積立分)	20,000		給付対策費補助金	38,312,000
	予備費(市町分、保険料財源分)	2,000,000		法定外繰入金(福祉波及)	70,421,000
				特別調整交付金(医療費関係等)	22,704,000
	調整(+) 計	324,315,000		調整(-) 計	433,133,000

保険料必要額	÷	標準的な収納率	-	各市町の個別要因等	=	基礎賦課総額
4,926,102,783		95.19%		271,000,000		4,904,021,308

所得割	50%	2,452,010,654	÷	36,084,197,000	⇒	0.068	<div style="border: 2px solid red; padding: 5px; display: inline-block;"> 財政調整基金を 活用し、令和4年 度に据置 </div>	<div style="background-color: yellow; padding: 5px;"> R05保険料率(案) 6.8% 26,100 17,400 </div>
均等割	35%	1,716,407,458	÷	62,852	⇒	27,300		
平等割	15%	735,603,196	÷	40,802 (世帯)	⇒	18,000		

令和5年度国民健康保険料の基礎賦課総額及び保険料率(案)

②支援分

事業費納付金	1,937,836,631
--------	---------------

調整 (+)			調整 (-)		
	調整(+)	0		調整(-)	0

保険料必要額	÷	標準的な収納率	-	各市町の個別要因等	=	基礎賦課総額
1,937,836,631		95.19%		134,000,000		1,901,756,520

所得割	50%	950,878,260	÷	35,282,248,000	⇒	0.027	<div style="border: 2px solid red; padding: 5px; display: inline-block;"> 財政調整基金を 活用し、令和4年 度に据置 </div>	<div style="background-color: yellow; border: 1px solid black; padding: 5px;"> R05保険料率(案) 2.7% 10,200 6,600 </div>
均等割	35%	665,614,782	÷	62,852	⇒	10,500		
平等割	15%	285,263,478	÷	40,802	⇒	6,900		

(円)
(人)
(世帯)

③介護分

事業費納付金	623,607,537
--------	-------------

調整 (+)			調整 (-)		
	調整(+)	0		調整(-)	0

保険料必要額	÷	標準的な収納率	-	各市町の個別要因等	=	基礎賦課総額
623,607,537		95.19%		15,000,000		640,118,749

所得割	50%	320,059,374	÷	11,868,549,000	⇒	0.027	<div style="border: 2px solid red; padding: 5px; display: inline-block;"> 財政調整基金を 活用し、令和4年 度に据置 </div>	<div style="background-color: yellow; border: 1px solid black; padding: 5px;"> R05保険料率(案) 2.7% 11,100 5,400 </div>
均等割	35%	224,041,562	÷	19,808	⇒	11,400		
平等割	15%	96,017,812	÷	17,137	⇒	5,700		

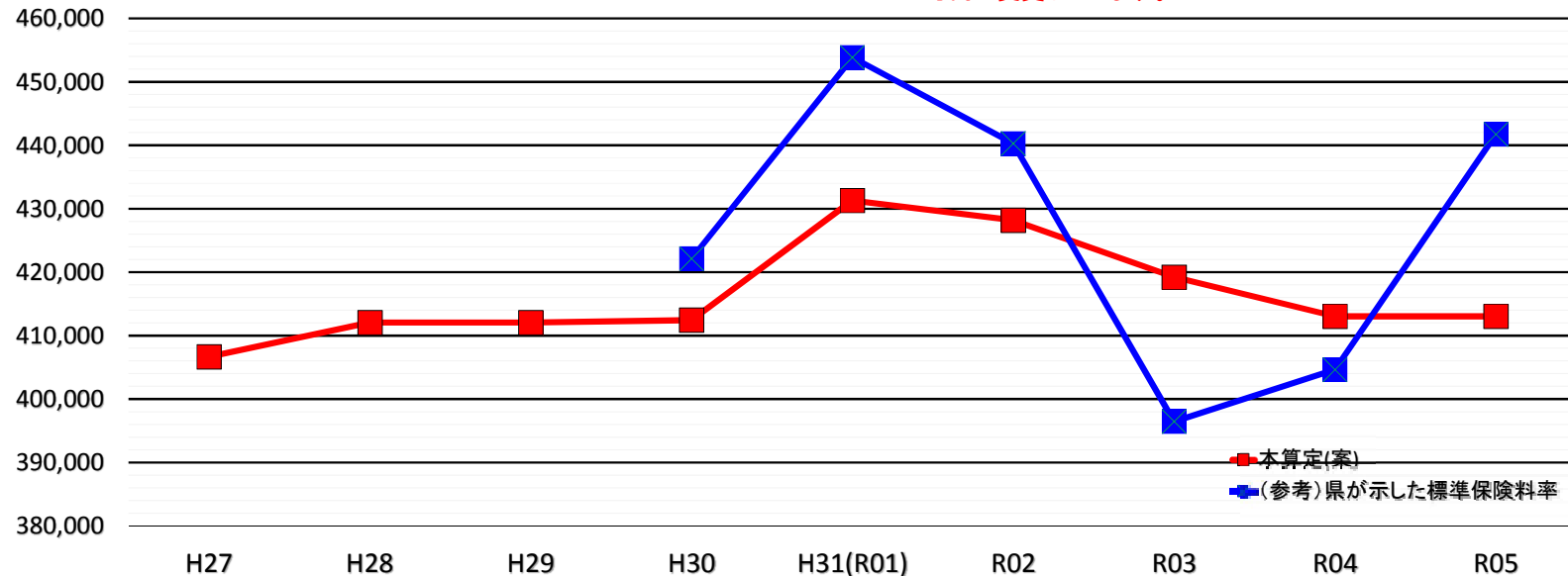
(円)
(人)
(世帯)

モデル世帯における保険料の推移

	H27	H28	H29	H30	H31 (R01)	R02	R03	R04	R05 本算定(案)	
										R04との差
所得割 (%)	11.8	11.8	11.8	11.9	12.3	12.1	12.6	12.2	12.2	0.0
均等割 (円)	43,500	45,000	45,000	44,700	47,400	48,000	46,500	47,400	47,400	0
平等割 (円)	29,100	29,700	29,700	29,100	31,500	31,800	30,000	29,400	29,400	0
3人世帯保険料 (円)	406,660	412,060	412,060	412,430	431,310	428,170	419,220	413,040	413,040	0
前年度対比	-	1.33%	0.00%	0.09%	4.58%	-0.73%	-2.09%	-1.47%	0.00%	
(参考) 県が示した標準保険料率で計算した3人世帯の保険料	-	-	-	425,117	453,834	440,285	396,447	404,626	441,727	-

各料率で3人世帯保険料を計算した場合の推移

所得250万円(給与所得者1人)、40歳夫婦+子ども1人(軽減対象外)で計算
 令和5年度の国保制度改正による軽減判定所得の見直しに伴い、所得200
 万円のモデル世帯は2割軽減の対象となるため、モデル世帯の所得額を250
 万円に変更しています。



保険料率の推移

(医療分)

区 分		平成27年度		平成28年度		平成29年度		平成30年度		平成31年度		令和2年度		令和3年度		令和4年度		令和5年度(案)	
		料率・金額	割合	料率・金額	割合	料率・金額	割合	料率・金額	割合	料率・金額	割合	料率・金額	割合	料率・金額	割合	料率・金額	割合	料率・金額	割合
料 率	所得割	7.1	50	7.5	50	7.5	50	7.3	50	7.6	50	7.3	50	7.2	50	6.8	50	6.8	50
	均等割	25,800	50	27,600	50	27,600	50	27,000	50	28,500	50	28,200	50	25,500	50	26,100	50	26,100	50
	平等割	18,300		19,200		19,200		18,600		20,400		19,800		17,700		17,400			
最高限度額		520,000 円		540,000 円		540,000 円		580,000 円		610,000 円		630,000 円		630,000 円		650,000 円		650,000 円	

(後期高齢者支援金分)

区 分		平成27年度		平成28年度		平成29年度		平成30年度		平成31年度		令和2年度		令和3年度		令和4年度		令和5年度(案)	
		料率・金額	割合	料率・金額	割合	料率・金額	割合	料率・金額	割合	料率・金額	割合	料率・金額	割合	料率・金額	割合	料率・金額	割合	料率・金額	割合
料 率	所得割	2.4	50	2.4	50	2.4	50	2.5	50	2.6	50	2.6	50	2.8	50	2.7	50	2.7	50
	均等割	8,700	50	8,700	50	8,700	50	8,700	50	9,600	50	9,600	50	9,900	50	10,200	50	10,200	50
	平等割	6,000		6,000		6,000		6,000		6,900		6,900		6,900		6,600		6,600	
最高限度額		170,000 円		190,000 円		190,000 円		190,000 円		190,000 円		190,000 円		190,000 円		200,000 円		220,000 円	

(介護分)

区 分		平成27年度		平成28年度		平成29年度		平成30年度		平成31年度		令和2年度		令和3年度		令和4年度		令和5年度(案)	
		料率・金額	割合	料率・金額	割合	料率・金額	割合	料率・金額	割合	料率・金額	割合	料率・金額	割合	料率・金額	割合	料率・金額	割合	料率・金額	割合
料 率	所得割	2.3	50	1.9	50	1.9	50	2.1	50	2.1	50	2.2	50	2.6	50	2.7	50	2.7	50
	均等割	9,000	50	8,700	50	8,700	50	9,000	50	9,300	50	10,200	50	11,100	50	11,100	50	11,100	50
	平等割	4,800		4,500		4,500		4,500		4,200		5,100		5,400		5,400			
最高限度額		160,000 円		160,000 円		160,000 円		160,000 円		160,000 円		170,000 円		170,000 円		170,000 円		170,000 円	

(合計)

区 分		平成27年度		平成28年度		平成29年度		平成30年度		平成31年度		令和2年度		令和3年度		令和4年度		令和5年度(案)	
料 率	所得割	11.8		11.8		11.8		11.9		12.3		12.1		12.6		12.2		12.2	
	均等割	43,500		45,000		45,000		44,700		47,400		48,000		46,500		47,400		47,400	
	平等割	29,100		29,700		29,700		29,100		31,500		31,800		30,000		29,400		29,400	
最高限度額		850,000 円		890,000 円		890,000 円		930,000 円		960,000 円		990,000 円		990,000 円		1,020,000 円		1,040,000 円	