

適切な嘔吐物の処理方法


嘔吐物にはノロウイルス等が含まれる場合があります、適切に処理をしなければ、感染を広げてしまうことがあります。いざ、嘔吐物の処理をする場面になったとき、適切に処理をするために、必要なものを事前に準備し、処理方法について確認しておきましょう。

1 準備

- 窓を開け、換気扇を回し、十分な換気を行う。
- 嘔吐物の処理をする人を決め、汚染場所に他の人が近づかないようにする。
- 処理をする人は、マスク、エプロン、手袋（2重）、靴カバー（又は処理用の履物）を着用する。（帽子も着用するのが望ましい）
- 次亜塩素酸ナトリウム、薄めるための水、薄めるための容器、嘔吐物を入れるゴミ袋2枚（口を開けた状態にしておく）、ペーパータオルを準備する。



2 0.1%次亜塩素酸ナトリウムの調製方法




次亜塩素酸ナトリウム濃度	液の量	水の量
12%（一般的な業務用）	25mL	3L
6%（市販の家庭用塩素系漂白剤）	50mL	3L
1%	300mL	3L

【注意】

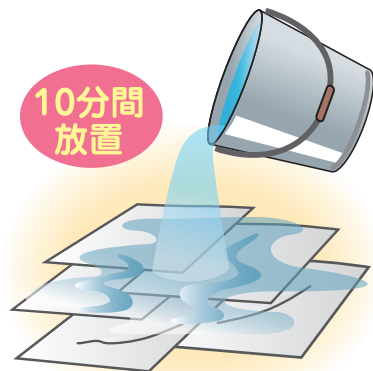
- 製品ごとに濃度が異なるので、表示をしっかりと確認してください。
- 次亜塩素酸ナトリウムは使用期限内のものを使用してください。
- 嘔吐物などの酸性のものに直接原液をかけると、有毒ガスが発生することがありますので、必ず「使用上の注意」をよく確認してから使用してください。
- 次亜塩素酸ナトリウムは脱色する作用や金属を腐食する作用があるため、注意してください。

3 処理

①嘔吐物全体をペーパータオルで覆う



②0.1%次亜塩素酸ナトリウムをペーパータオルが浸るよう上から静かにかけて、10分間放置する



③外側から内側へ寄せ集め、ゴミ袋に入れる



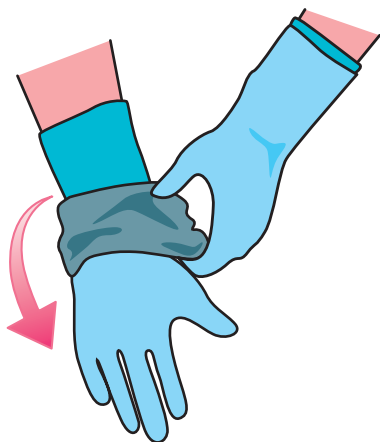
④嘔吐物があった場所より広い範囲を0.1%次亜塩素酸ナトリウムを染み込ませたペーパータオルを使用してふき取り、ゴミ袋に入れる



⑤ペーパータオルを敷き、0.1%次亜塩素酸ナトリウムを染み込ませ、上から踏み、靴カバーを消毒し、ゴミ袋に入れる



⑥1枚目の手袋を裏返ししながら取り、ゴミ袋に入れる



⑦ゴミ袋に0.1%次亜塩素酸ナトリウムを汚染物が十分浸るように入れ、ゴミ袋の口を縛る



⑧嘔吐物が入ったゴミ袋を空のゴミ袋に触れないように入れ、2枚目の手袋を裏返ししながら取り、ゴミ袋に入れる



⑨エプロン、マスク、帽子をゴミ袋に入れ、口を縛る



⑩処理した後、2回以上手洗いをする
しばらくの間、換気をする



お問い合わせ先

食中毒予防に関すること 大津市保健所衛生課
感染症予防に関すること 大津市保健所保健予防課

TEL 077-522-8427 FAX 077-525-6161
TEL 077-522-7228 FAX 077-525-6161