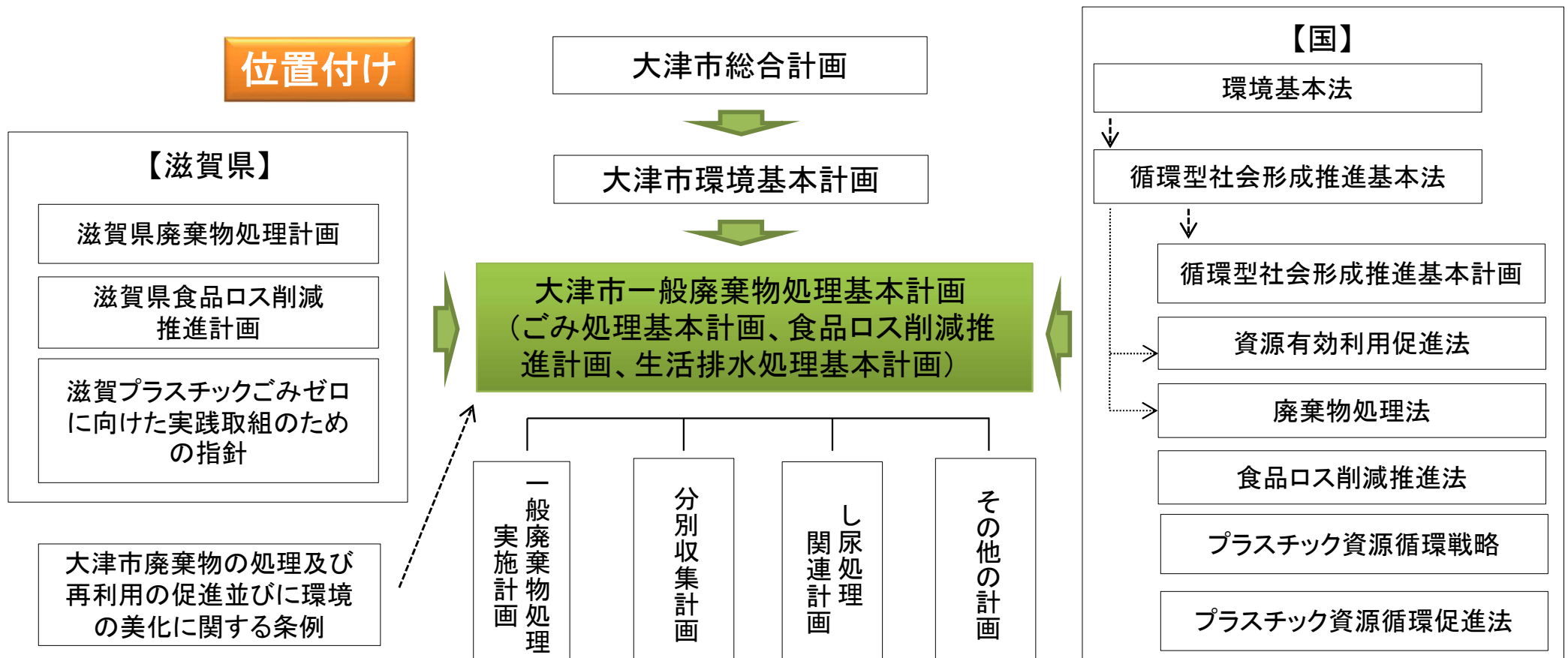


令和4年度のごみ量及び 計画数値目標の達成度について

大津市一般廃棄物処理基本計画について

一般廃棄物処理基本計画の位置づけ

「廃棄物の処理及び清掃に関する法律」第6条第1項の規定により、市町村は、区域内の一般廃棄物の処理に関する計画を定めなければならないとされており、本市では新たに**食品ロス削減推進計画**と**生活排水処理基本計画**を包含した計画を策定した。



ごみ処理基本計画について

基本理念

大津 ～ H E A R T プ ラ ン

～資源循環と環境への負荷低減をめざした“心ある行動”の実践～

H: h e a r t	心
E: e n v i r o n m e n t	環境
A: a c t i o n	行動
R: r e d u c e	発生抑制
r e u s e	再使用
r e c y c l e	再資源化
T: t o g e t h e r	協働
t o t a l s y s t e m	総合システム

現計画の基本理念を踏襲し、持続可能な循環型社会の構築に向け、心あるごみ減量とリサイクル行動を実践することを目的とする。

基本方針

基本方針1. ごみを減らすための“心ある行動”の実践

【発生段階での対策】

SDGsの目指す持続可能な循環型社会を構築するため、3Rの中で優先順位の高い2R(リデュース、リユース)を推進する必要がある。ごみの発生抑制や再利用徹底について率先して取り組むとともに、市民、事業者、行政の三者がそれぞれの立場において“心ある行動”の実践を目指す。

基本方針2. 時代にあったリサイクルの仕組みの構築

【排出段階での対策】

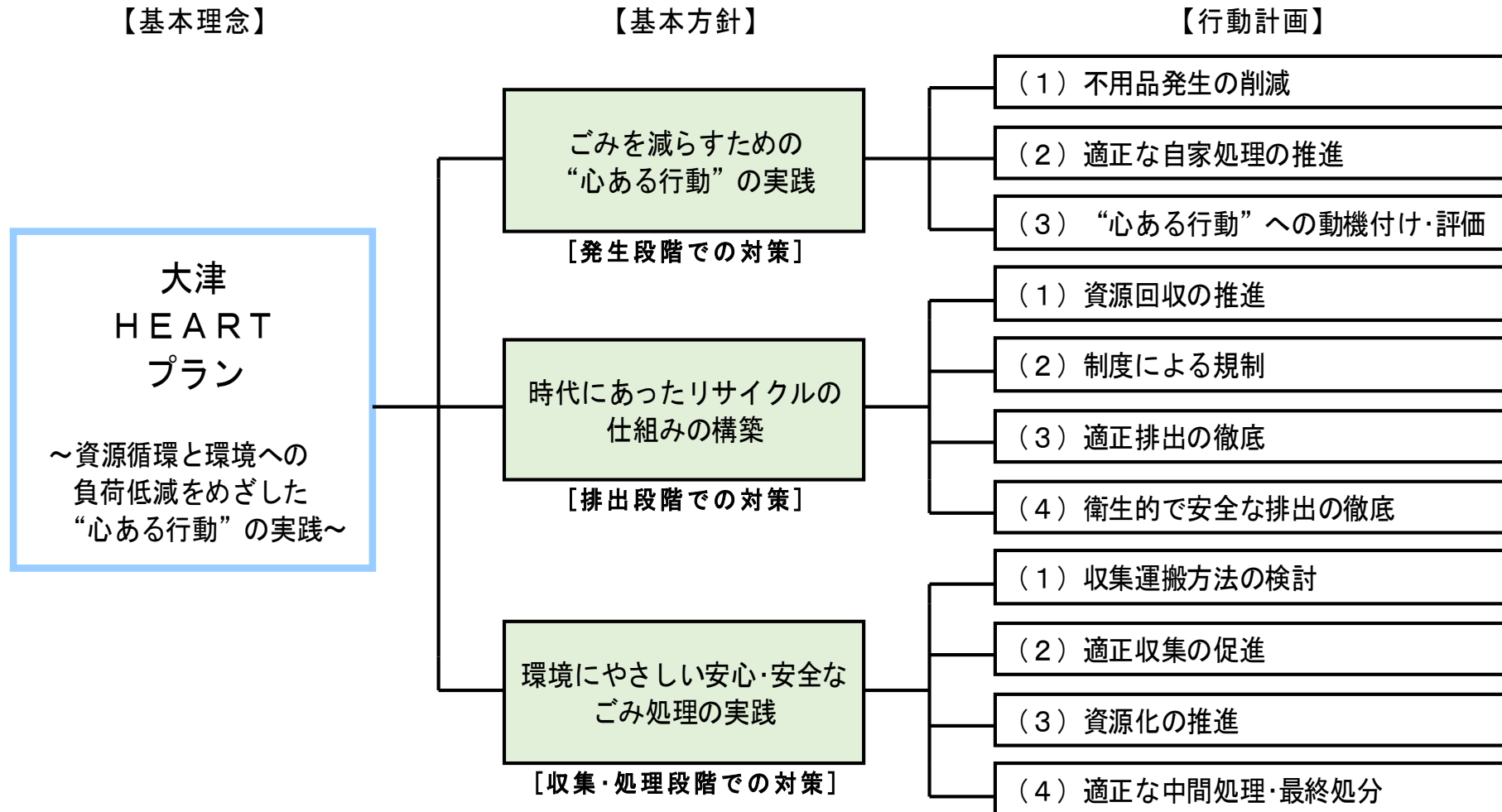
徹底した発生抑制及び再利用を講じた後に発生する不要物については、ごみではなく資源として有効活用されるよう、リサイクルシステムの充実や効率的な熱回収を図り、環境への負荷を最小限に抑制する。

基本方針3. 環境にやさしい安心・安全なごみ処理の実践

【収集・処理段階での対策】

3R(リデュース、リユース、リサイクル)に基づく発生抑制、再利用、再資源化を行った上で、なお排出されるごみについては、資源循環・低環境負荷を踏まえた適正な収集運搬・処理処分を実施する。

施策体系



数値目標

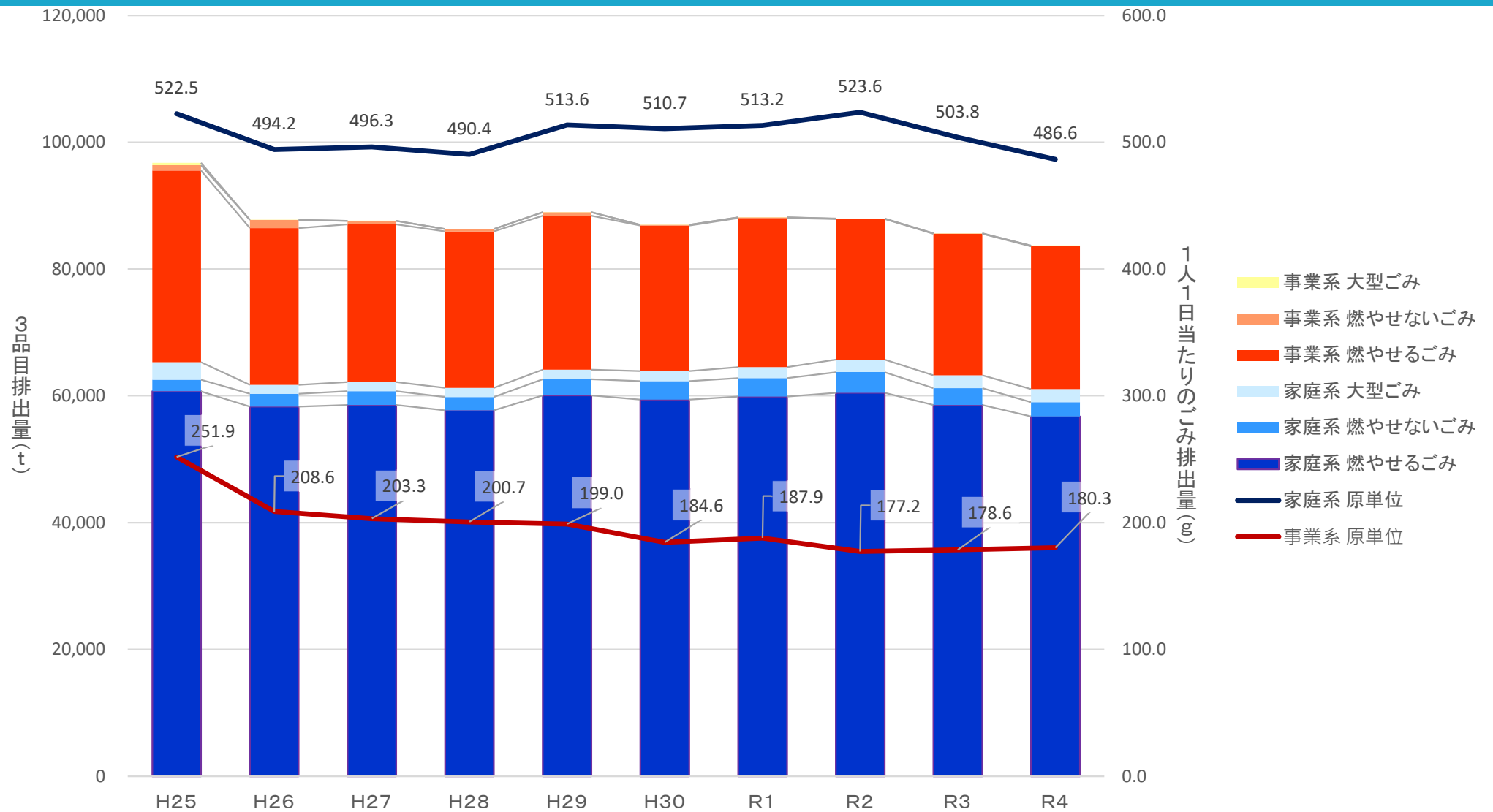
①目標の設定年度

目標年度：令和12年度（2030年度）
 中間目標年度：令和7年度（2025年度）
 基準年度：令和2年度（2020年度）

②数値目標の設定

項目	単位	現状 (令和2年度)	中間目標年度 (令和7年度)		目標年度 (令和12年度)		目標設定
			現状推移	目標値	現状推移	目標値	
年間ごみ排出量 (資源ごみを除く)	t	88,023	85,440	83,845	82,862	79,709	現状に 対して 約9%削減
資源ごみを除く 家庭系ごみ原単位	g/人・日	523.6	523.8	511.8	532.4	508.0	現状に 対して 約3%削減
事業系ごみ 1日当たり排出量 (原単位)	t/日 (g/人・日)	61.1 (177.8)	56.5 (166.7)	56.2 (165.8)	49.5 (148.5)	49.0 (147.0)	現状に 対して 約20%削減
年間最終処分量	t	11,787	11,353	11,096	11,078	10,564	現状に 対して 約10%削減

3 品目排出量及び原単位 (直近10年)

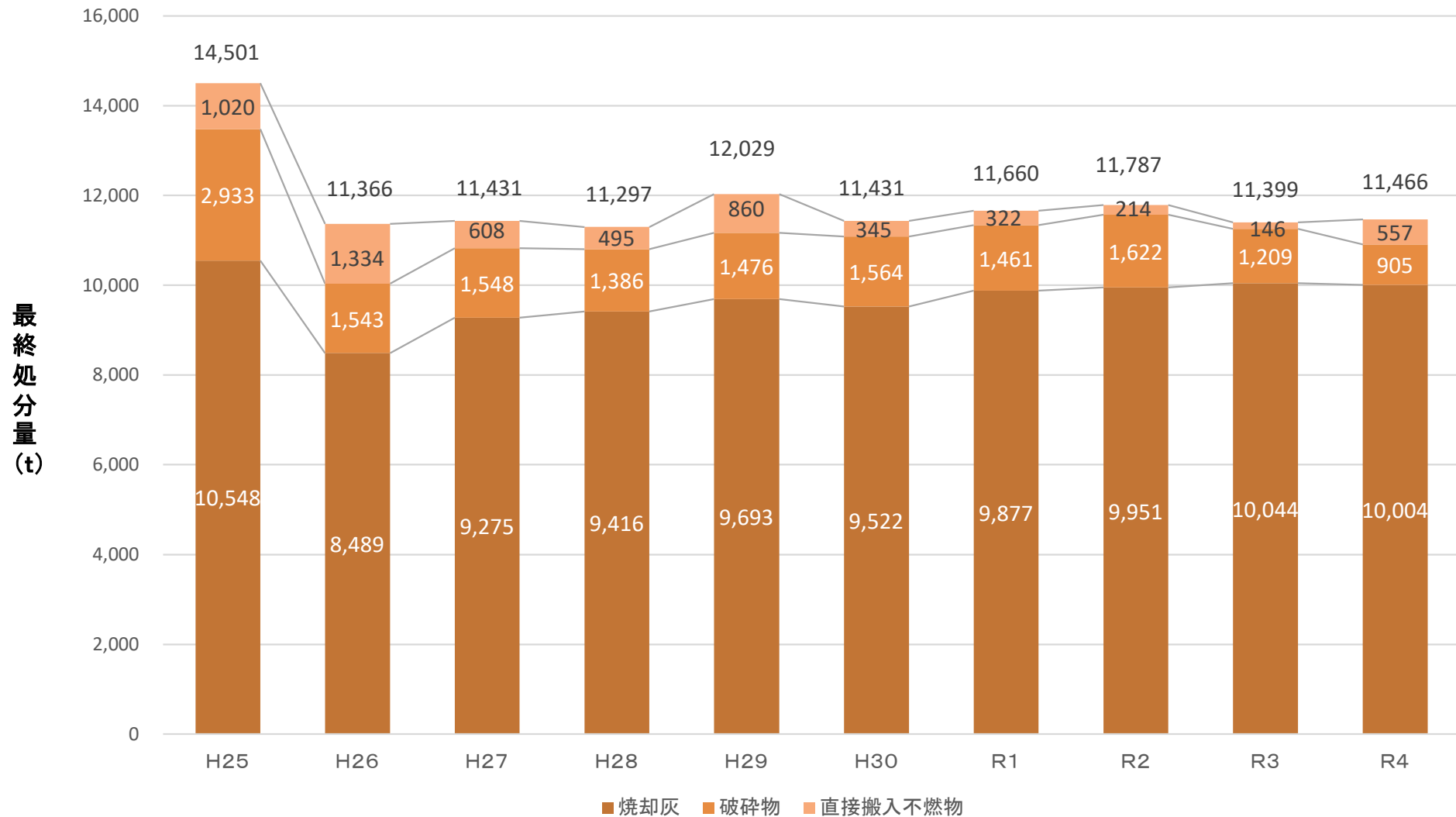


計画数値目標の達成度（ごみ排出量・原単位）

項目	単位	実績 (令和4年度)	途中経過 (令和4年度)			中間目標年度 (令和7年度)			目標年度 (令和12年度)		
			目標値	達成率 (令和4年度時点)	達成	目標値	達成率 (令和4年度時点)	達成	目標値	達成率 (令和4年度時点)	達成
年間ごみ排出量 (資源ごみを除く)	t	83,704	86,260	103.1%	○	83,845	100.2%	○	79,709	95.2%	×
資源ごみを除く 家庭系ごみ原単位	g/人・日	486.6	513.9	105.6%	○	511.8	105.2%	○	508.0	104.4%	○
事業系ごみ 1日当たり排出量 (原単位)	t/日	62.0	60.6	97.7%	×	56.2	90.6%	×	49.0	79.0%	×
	g/人・日	180.4	176.2	97.7%	×	165.8	91.9%	×	147.0	81.5%	×

達成率 = 目標値 / 実績値 × 100

最終処分量 (直近10年)



計画数値目標の達成度（最終処分量）

項目	単位	実績 (令和4年度)	途中経過 (令和4年度)			中間目標年度 (令和7年度)			目標年度 (令和12年度)		
			目標値	達成率 (令和4年度時点)	達成	目標値	達成率 (令和4年度時点)	達成	目標値	達成率 (令和4年度時点)	達成
年間最終処分量	t	11,466	11,397	99.4%	×	11,096	96.8%	×	10,564	92.1%	×

達成率 = 目標値 / 実績値 × 100

食品ロス削減推進計画について

食品ロス削減推進計画

(1) 食品ロス削減施策

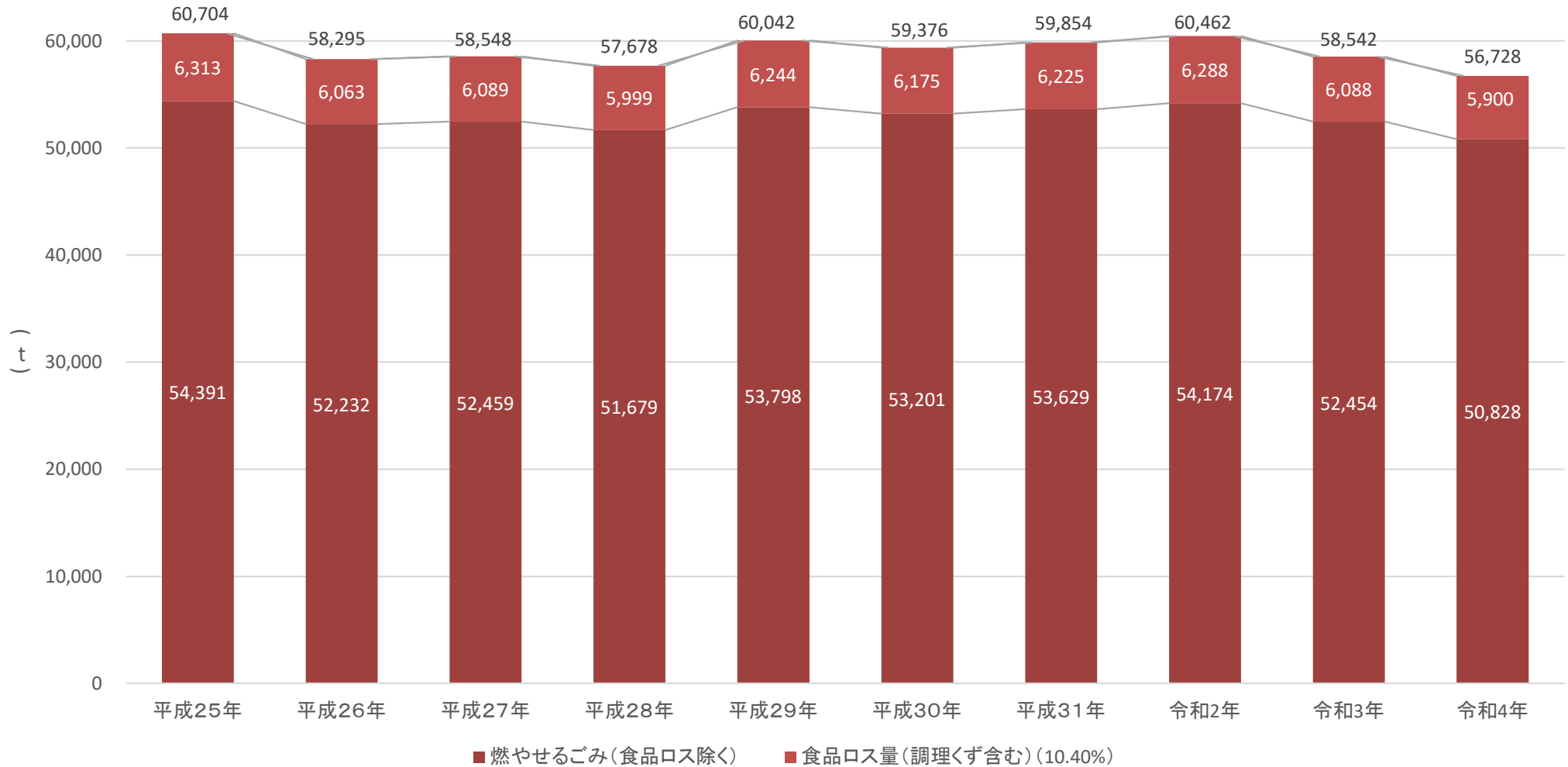
部局	施策等の内容	部局	施策等の内容
環境部	<ul style="list-style-type: none"> 食品ロス削減啓発 (3010(さんまるいちまる)運動、冷蔵庫10(てん)検(けん)運動、エコクッキングレシピ紹介、てまえどり運動) 小学生へ授業での啓発・指導 (小学校4年生の社会科副読本に食品ロスに関して掲載) フードドライブ事業の実施 (家庭で食べきれない、余ってしまった食品を持ち寄ってもらう) 	産業観光部	<ul style="list-style-type: none"> 店内販売の実施 (給食で消費する予定であった食材を店内販売等により消費) たんぼのこ体験事業の実施 (農作物を育て、収穫し、食べるという一貫した農業体験学習を実施) 地産地消の推進 (地産地消の推進を図り、食品ロスを未然に防止)
福祉子ども部	<ul style="list-style-type: none"> 食材の提供 (社会福祉協議会に依頼し、生活困窮者へ食材を一部提供) 給食食材の配布 (社会福祉協議会は、給食食材を福祉施設や子ども食堂等に配布) フードバンク事業者と協力し、フードパントリーを実施 	教育委員会	<ul style="list-style-type: none"> 残食が少なくなる献立の立案 (給食の献立において残食が少なくなるような献立を立案) 給食食材の提供 (休校等により消費できなくなった給食食材をフードバンクや社会福祉協議会と協力し提供) 牛乳パックのリサイクル (牛乳パックをリサイクルしているが、アレルギー等により難しくなっている)
健康保険部	<ul style="list-style-type: none"> 食の安心安全情報の発信 (メール、市のHPやSNSにて、食材の購入保存の注意点を発信) 手洗い食育教室の実施 (正しい手洗いの方法や食べ物の大切さを園児へ説明) 		

(2) 食品ロス削減目標

項目	実績	中間年度 (令和7年度)	目標年度 (令和12年度)	目標設定
家庭系食品ロス量 (推計)	約6,000t (平成29年度)	約5,100t	4,500t	家庭系食品ロス量を 平成29年度比75%
食品ロス削減を意識 している市民の割合	約90% (令和2年度)	92.5%	95.0%	目標年度までに市民の95%が 食品ロス削減を意識する

食品ロス量（直近10年）

燃やせるごみ量と食品ロス量（推計）



計画数値目標の達成度（食品ロス）

項目	基準値 推計	推計 (令和 4年度)	途中経過 (令和4年度)			中間目標年度 (令和7年度)			目標年度 (令和12年度)		
			目標値	達成率 (令和4年 度時点)	達成	目標値	達成率 (令和4年 度時点)	達成	目標値	達成率 (令和4年 度時点)	達成
家庭系 食品ロス量 (推計)	約6,000t (平成29年度)	5,900t	5,599t	94.9%	×	5,100t	86.4%	×	4,500t	76.3%	×

達成率 = 目標値 / 実績値 × 100

生活排水処理基本計画について

生活排水処理基本計画

(1) 基本方針

基本方針1. 施設整備の推進

基本的には公共下水道の整備を鋭意推進し、公共下水道が当分の間整備されない区域においては合併処理浄化槽の整備を図る。

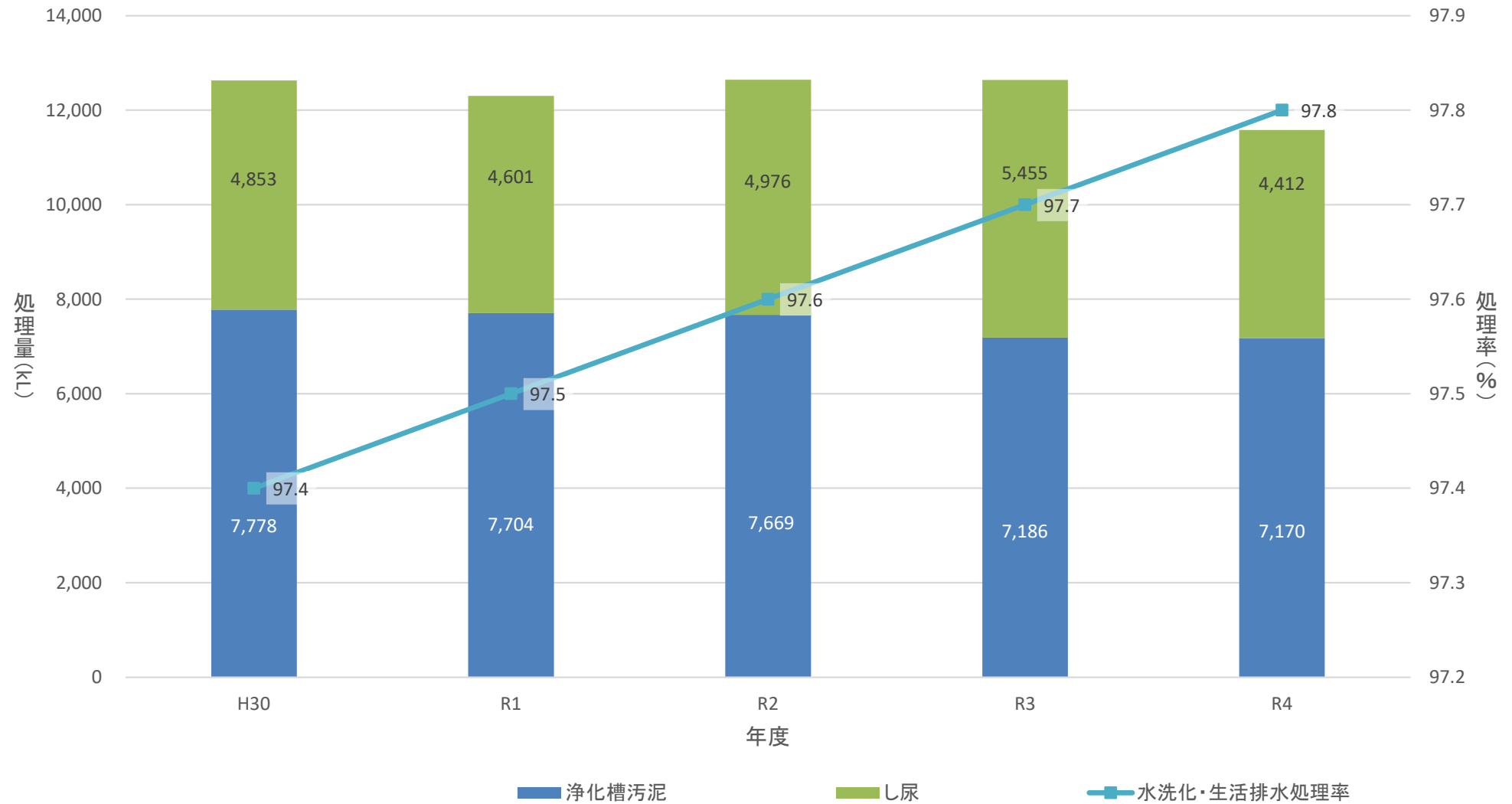
基本方針2. 啓発活動の継続・拡充

市民の水を大切に思う思いや近年の環境への関心の高まりに対応するため、合併処理浄化槽の必要性や水の汚れの原因となるものを流さない必要性等の充実した内容の情報を幅広く効果的に市民に提供していく必要がある。

(2) 数値目標の設定

項目	現状 (令和2年度)	中間目標年度 (令和7年度)	目標年度 (令和12年度)
下水道計画区域内人口のうち 公共下水道により処理される割合	97.6%	98.1%	98.6%
し尿排出量	4,976kL	3,971kL	3,314kL
浄化槽汚泥排出量	7,669kL	5,554kL	3,867kL
し尿及び浄化槽汚泥排出量	12,645kL	9,525kL	7,181kL

し尿処理施設の処理量等（直近5年）



計画数値目標の達成度（生活排水処理）

項目	単位	基準値 (令和2年度)	実績 (令和4年度)	途中経過 (令和4年度)			中間目標年度 (令和7年度)			目標年度 (令和12年度)		
				目標値	達成率 (令和4年度時点)	達成	目標値	達成率 (令和4年度時点)	達成	目標値	達成率 (令和4年度時点)	達成
下水道計画区域内人口のうち公共下水道により処理される割合	%	97.6%	97.8%	97.8%	-	○	98.1%	-	×	98.6%	-	×
し尿排出量	kL	4,976	4,412	4,419	100.2%	○	3,971	90.0%	×	3,314	75.1%	×
浄化槽汚泥排出量	kL	7,669	7,170	6,642	92.6%	×	5,554	77.5%	×	3,867	53.9%	×
し尿及び浄化槽汚泥排出量	kL	12,645	11,581	11,061	95.5%	×	9,525	82.2%	×	7,181	62.0%	×

達成率 = 目標値 / 実績値 × 100

令和5年度ごみ量の見込みについて

令和5年度ごみ量見込み

項目	単位	見込み (令和5年度)	目標 (令和5年度)	中間目標年度 (令和7年度)	目標年度 (令和12年度)
		見込み	目標値	目標値	目標値
年間ごみ排出量 (資源ごみを除く)	t	79,302	85,684	83,845	79,709
資源ごみを除く 家庭系ごみ原単位	g/人・日	456.7	513.2	511.8	508.0
事業系ごみ 1日当たり排出量 (原単位)	t/日	60.2	59.1	56.2	49.0
	(g/人・日)	(175.2)	(173.3)	(165.8)	(147.0)
年間最終処分量	t	10,325	11,329	11,096	10,564

※R5見込み量は、R5.4～9月実績及びR4実績に基づき算出