


令和6年度のごみ量及び 計画数値目標の達成状況について

令和7年11月
環境部 廃棄物減量推進課

大津市一般廃棄物処理基本計画の概要

一般廃棄物処理計画

⇒「廃棄物の処理及び清掃に関する法律」に規定されている法定計画



大津市では

ごみ処理基本計画・食品ロス削減推進計画・生活排水処理基本計画の3つの計画を包含した大津市一般廃棄物処理基本計画を令和3年12月に策定した。

[内容]

- ・大津市のごみ処理・し尿処理等に関する現状と将来予測
- ・課題の整理とそれを解消するために取り組む施策
- ・数値目標と本計画の推進体制
- ・その他必要事項

ごみ処理基本計画

①目標の設定年度

基準年度：令和2年度（2020年度）
 中間目標年度：令和7年度（2025年度）
 目標年度：令和12年度（2030年度）

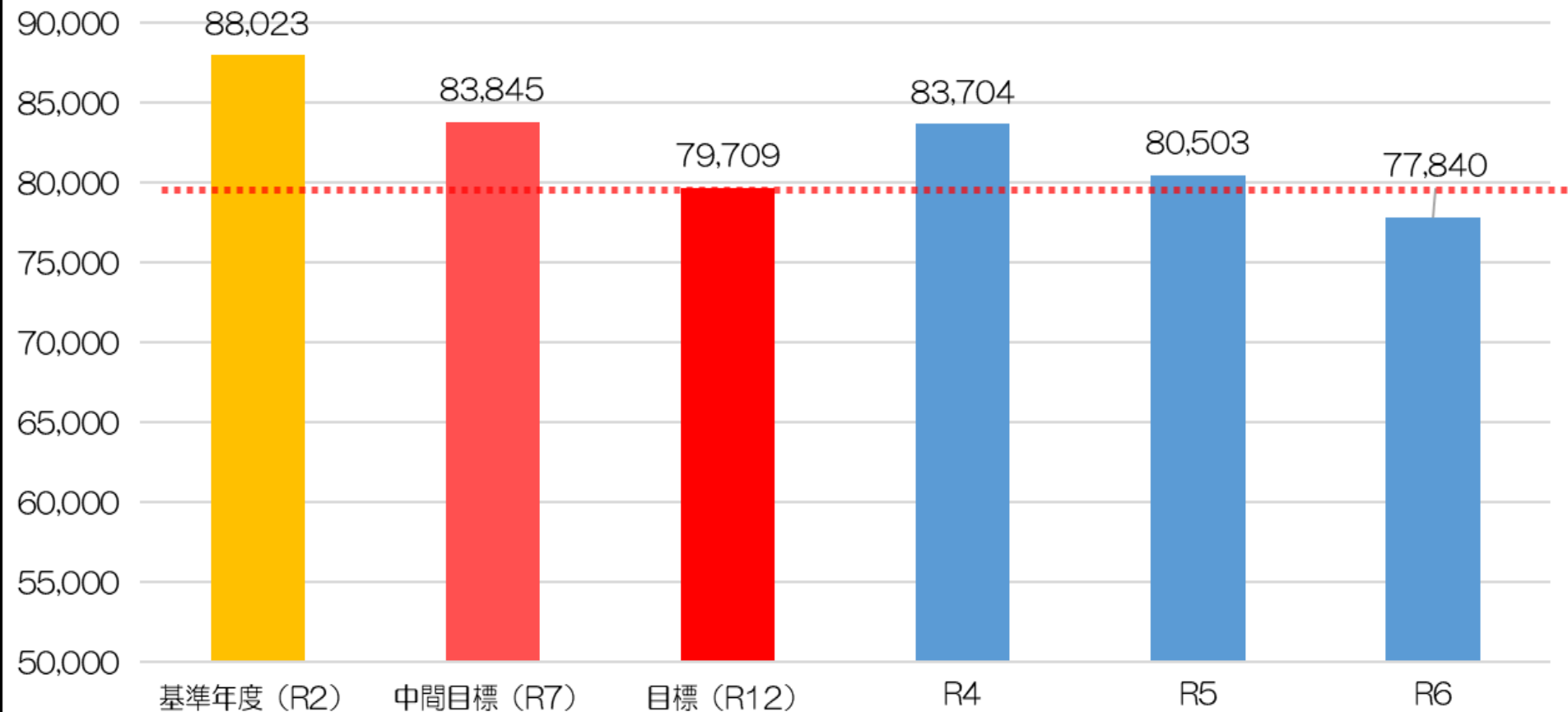
②数値目標

項目	単位	基準年度 (令和2年度)	中間目標年度 (令和7年度)	目標年度 (令和12年度)	目標設定
年間ごみ排出量	t	88,023	83,845	79,709	約9%削減
家庭系ごみ原単位	g/人・日	523.6	511.8	508.0	約3%削減
事業系ごみ原単位	g/人・日	177.8	165.8	147.0	約20%削減
年間最終処分量	t	11,787	11,096	10,564	約10%削減

※年間ごみ排出量及び家庭系ごみ原単位は資源ごみを除いたもの

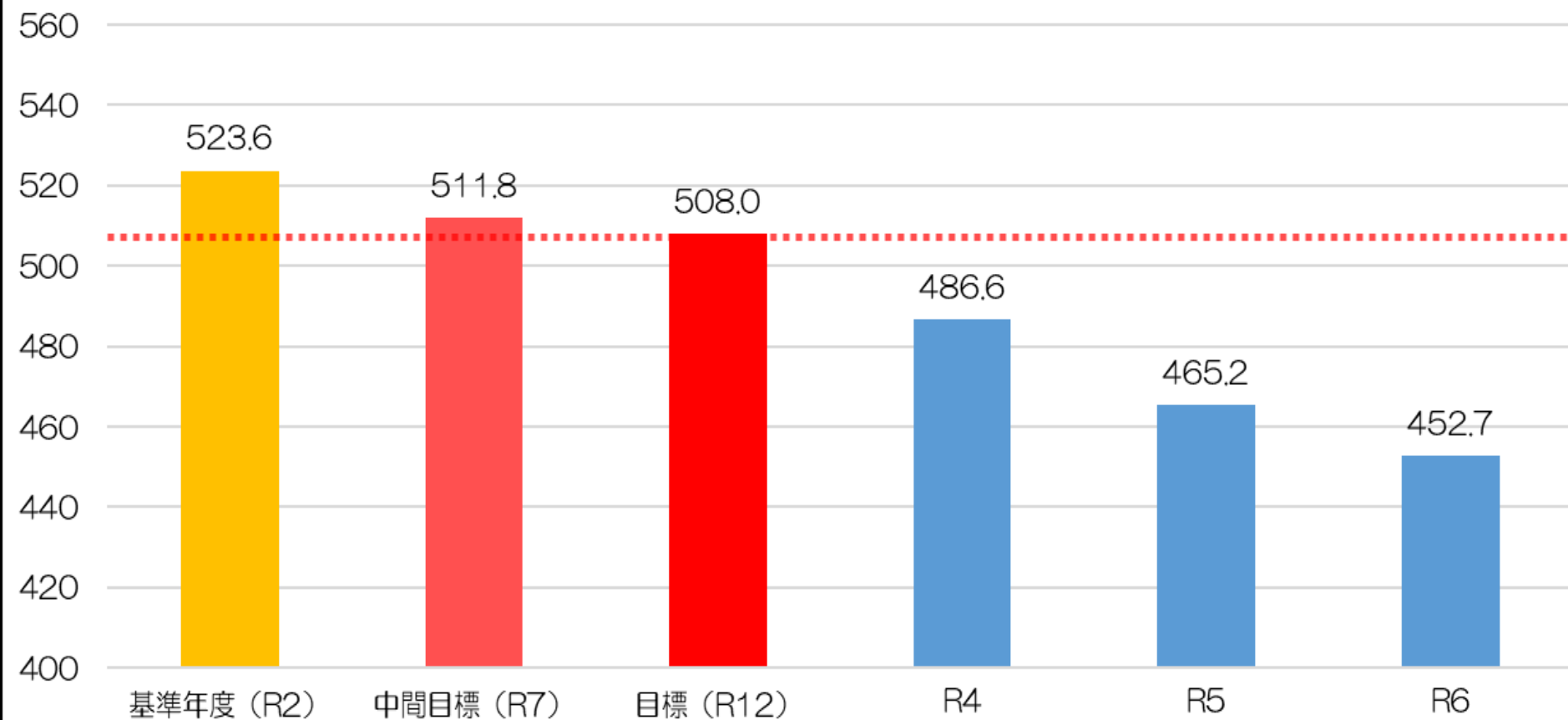
数値目標の達成状況①

年間ごみ排出量（t）



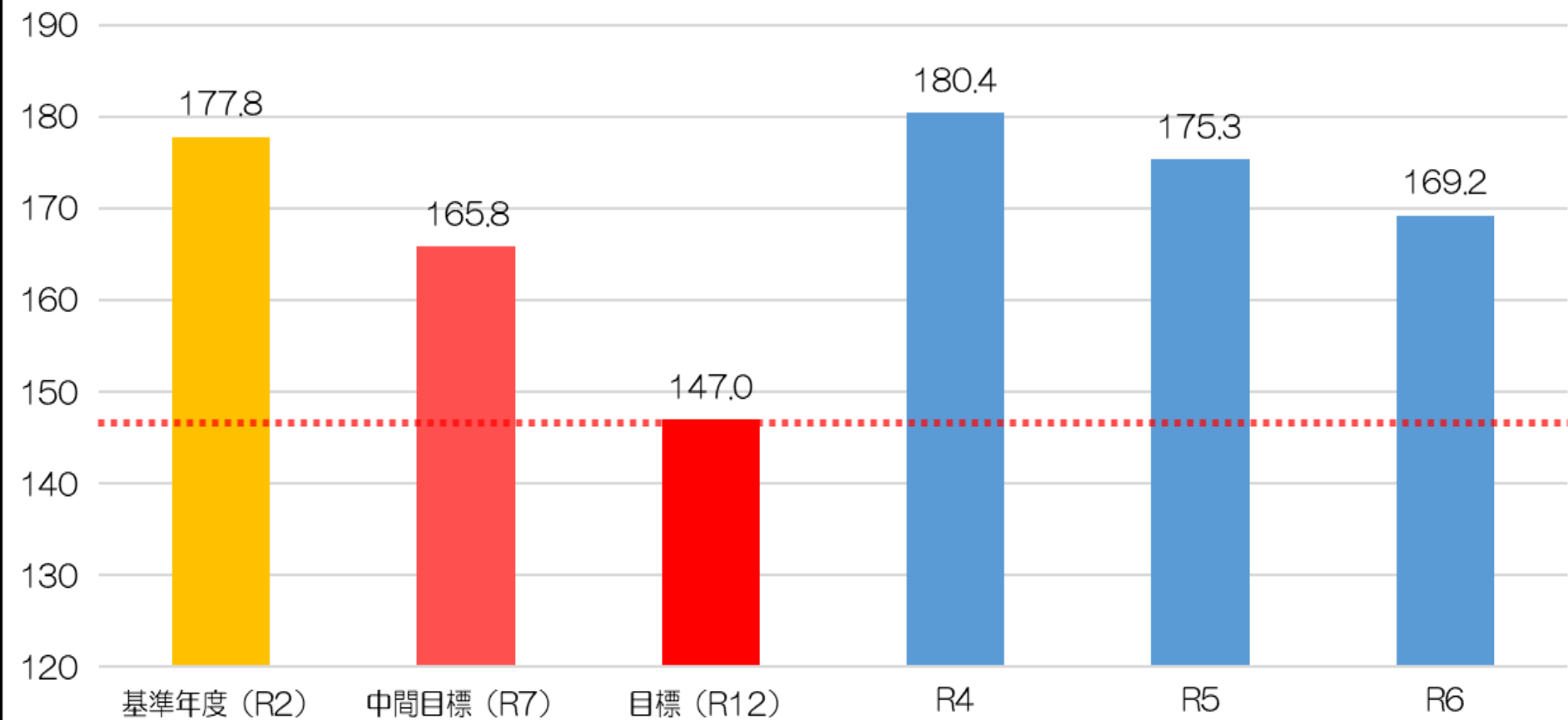
数値目標の達成状況②

家庭系ごみ原単位 (g/人・日)



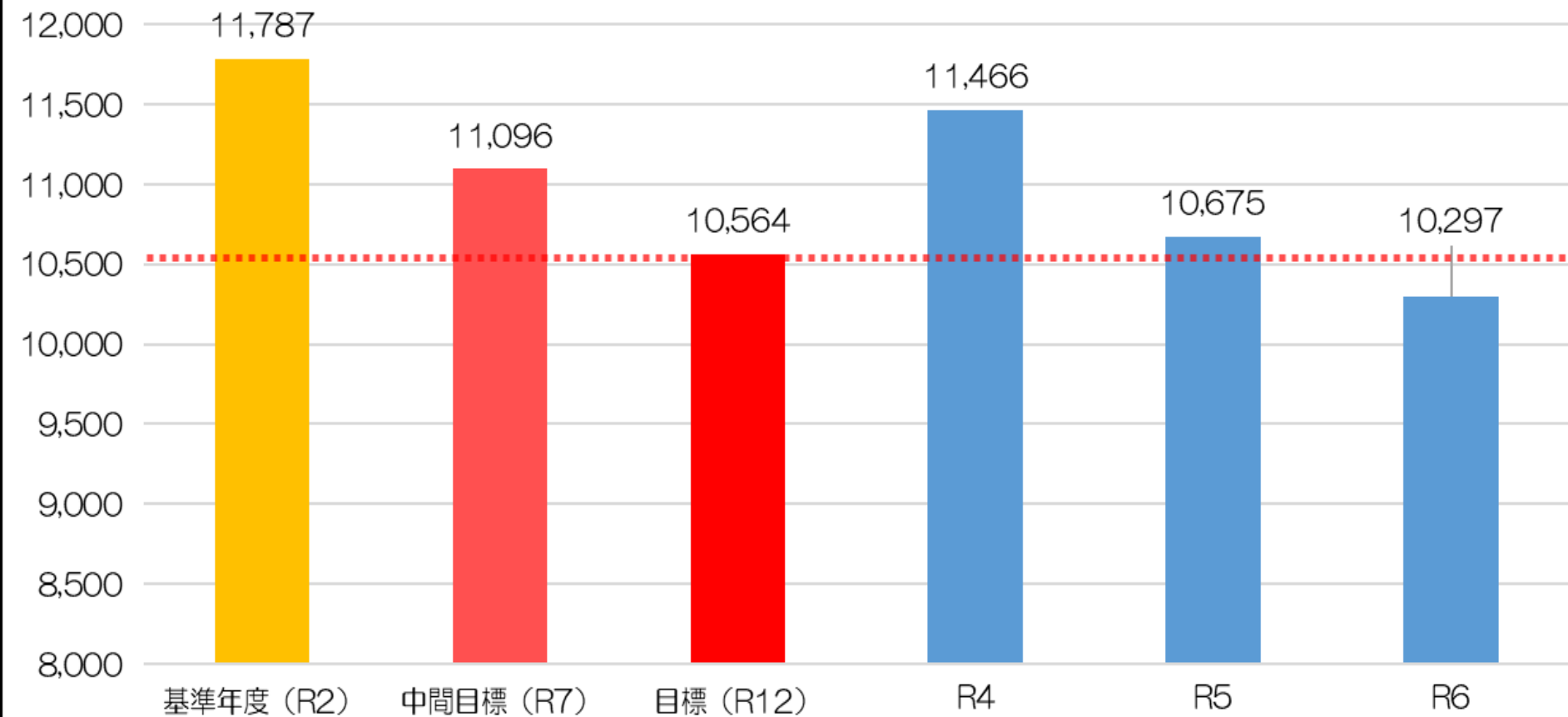
数値目標の達成状況③

事業系ごみ原単位 (g/人・日)

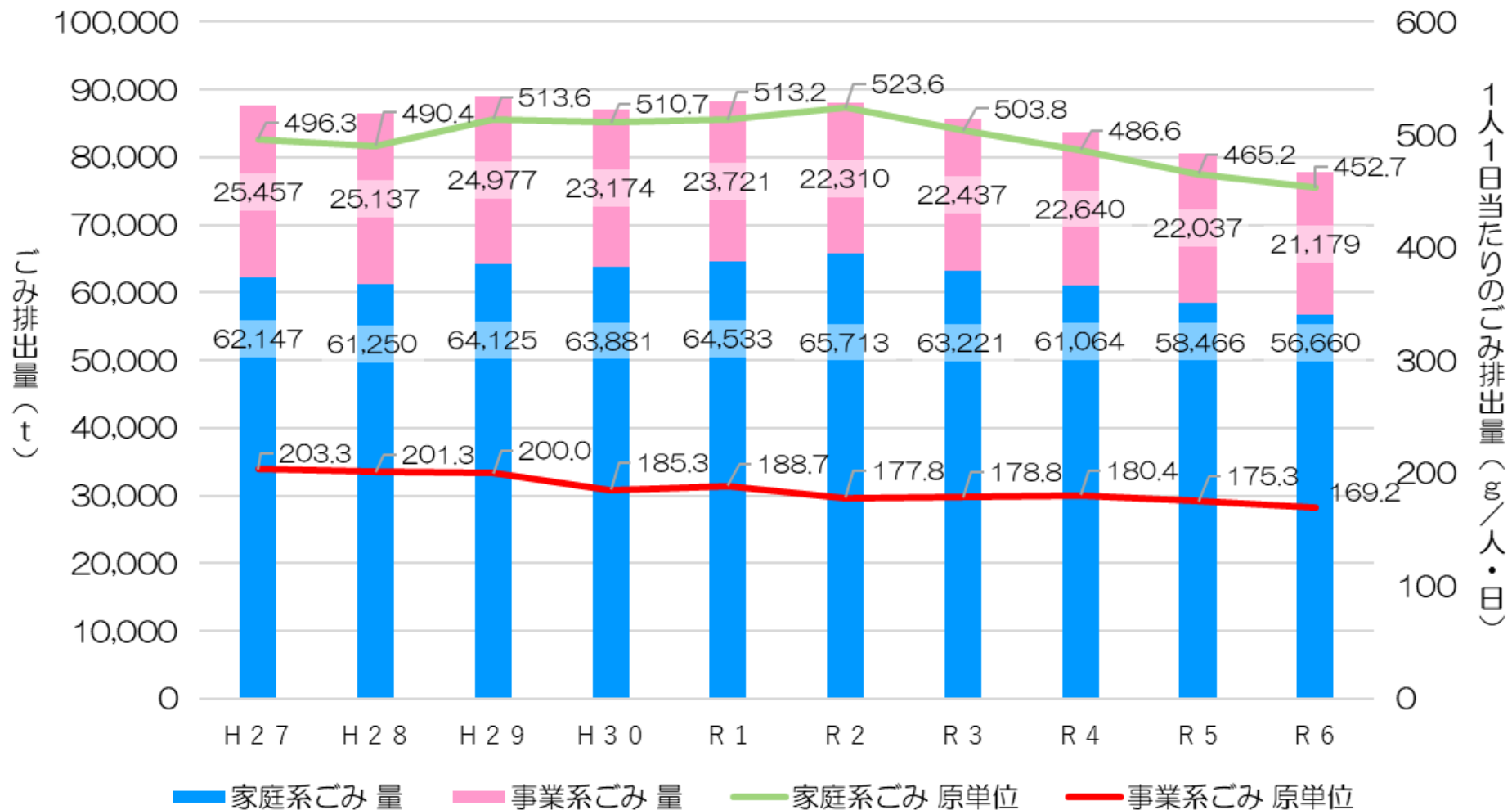


数値目標の達成状況④

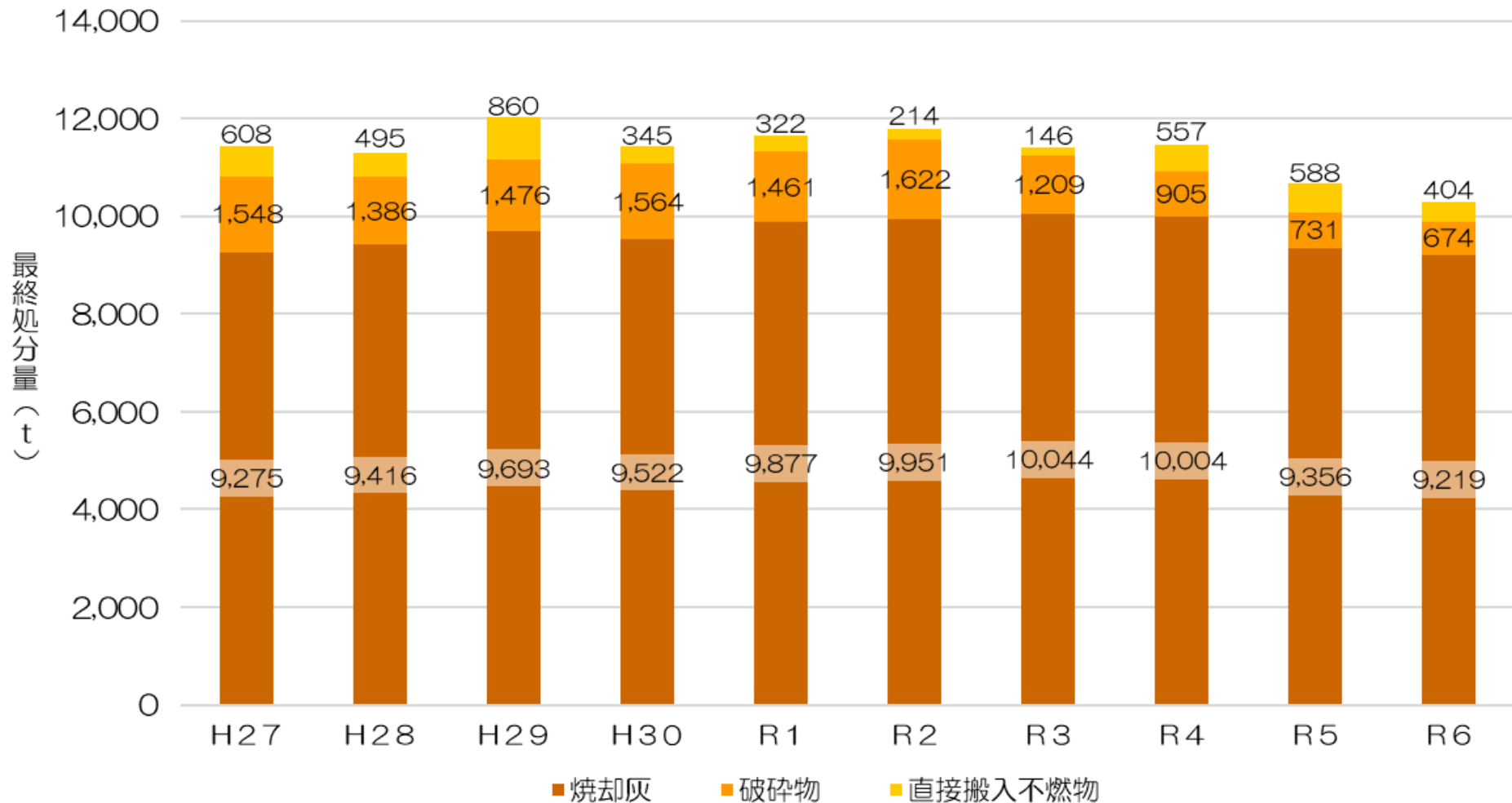
年間最終処分量（t）



ごみ排出量及び原単位（直近10年）



最終処分量（直近10年）



令和7年度ごみ量見込み

項 目	単 位	令和7年度	中間目標年度 (令和7年度)	目標年度 (令和12年度)
		見込み	目標値	目標値
年間ごみ排出量	t	76,393	83,845	79,709
家庭系ごみ原単位	g/人・日	439.9	511.8	508.0
事業系ごみ原単位	g/人・日	170.4	165.8	147.0
年間最終処分量	t	10,508	11,096	10,564

※R7見込み量は、R7.4～9月実績及びR6実績に基づき算出

食品ロス削減推進計画

(1) 食品ロス削減施策

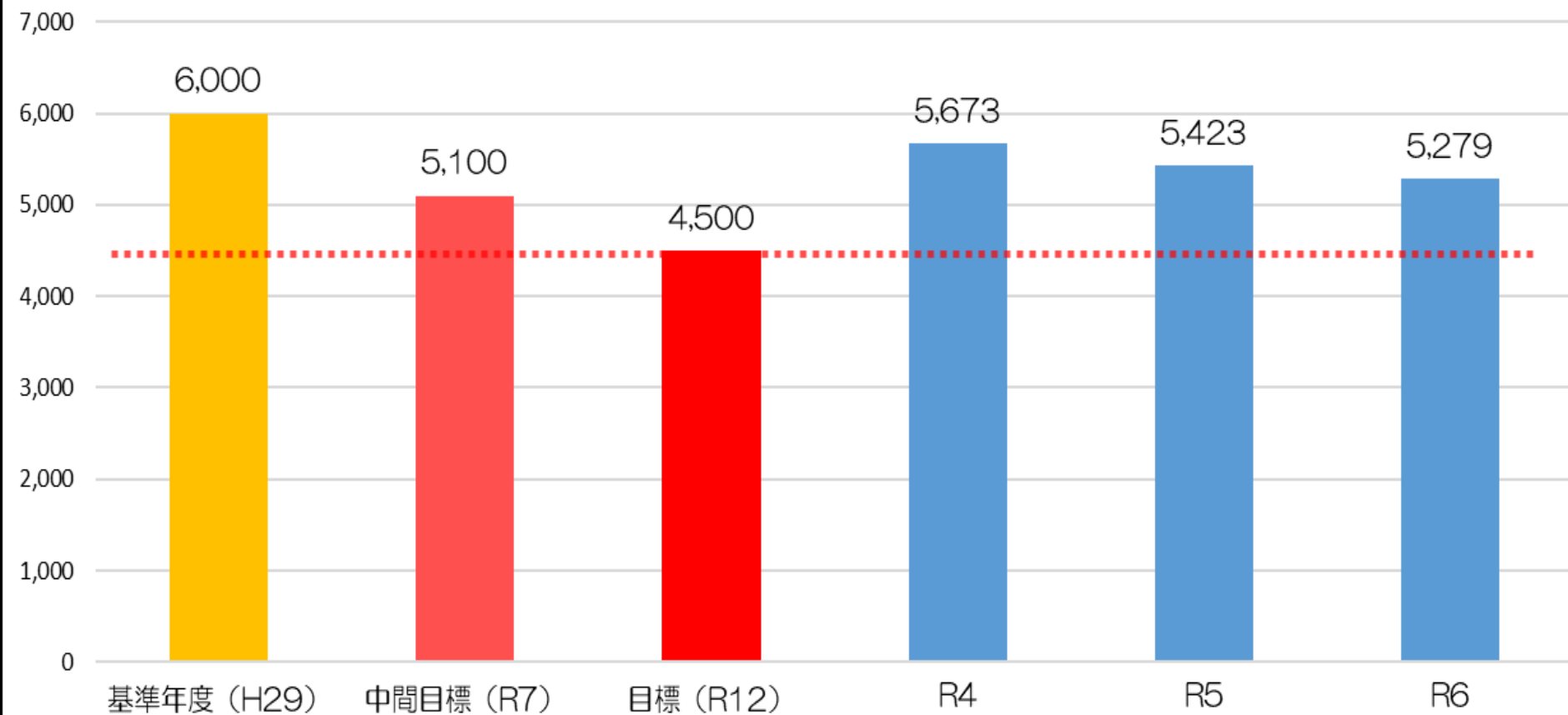
部局	施策等の内容	部局	施策等の内容
環境部	<ul style="list-style-type: none"> 食品ロス削減啓発 (3010(さんまるいちまる)運動、冷蔵庫10(てん)検(けん)運動、エコクッキングレシピ紹介、てまえどり運動) 小学生へ授業での啓発・指導 (小学校4年生の社会科副読本に食品ロスに関して掲載) フードドライブ事業の実施 (家庭で食べきれない、余ってしまった食品を持ち寄ってもらう) 	産業観光部	<ul style="list-style-type: none"> 庁内販売の実施 (給食で消費する予定であった食材を庁内販売等により消費) たんぼのこ体験事業の実施 (農作物を育て、収穫し、食べるという一貫した農業体験学習を実施) 地産地消の推進 (地産地消の推進を図り、食品ロスを未然に防止)
健康福祉部	<ul style="list-style-type: none"> 食材の提供 (社会福祉協議会に依頼し、生活困窮者へ食材を一部提供) 給食食材の配布 (社会福祉協議会は、給食食材を福祉施設や子ども食堂等に配布) フードバンク事業者と協力し、フードパントリーを実施 食の安心安全情報の発信 (メール、市のHPやSNSにて、食材の購入保存の注意点を発信) 手洗い食育教室の実施 (正しい手洗いの方法や食べ物の大切さを園児へ説明) 	教育委員会	<ul style="list-style-type: none"> 残食が少なくなる献立の立案 (給食の献立において残食が少なくなるような献立を立案) 給食食材の提供 (休校等により消費できなくなった給食食材をフードバンクや社会福祉協議会と協力し提供) 牛乳パックのリサイクル (牛乳パックをリサイクルしているが、アレルギー等により難しくなっている)

(2) 食品ロス削減目標

項目	実績	中間年度 (令和7年度)	目標年度 (令和12年度)	目標設定
家庭系食品ロス量 (推計)	約6,000t (平成29年度)	約5,100t	4,500t	家庭系食品ロス量を 平成29年度比75%
食品ロス削減を意識 している市民の割合	約90% (令和2年度)	92.5%	95.0%	目標年度までに市民の95%が 食品ロス削減を意識する

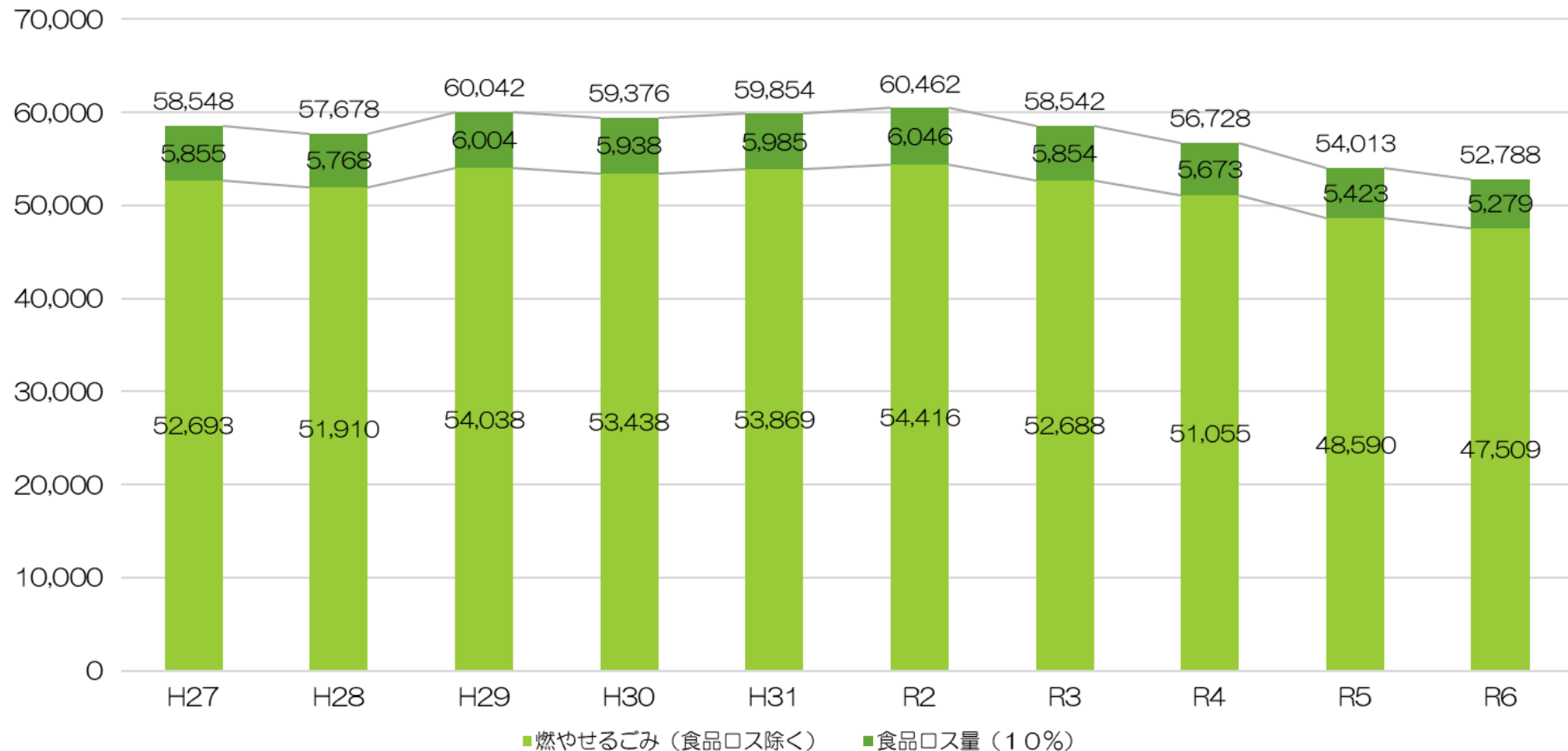
数値目標の達成状況（食品ロス）

家庭系食品ロス量（推計：t）



食品ロス量（直近10年）

燃やせるごみ量と食品ロス量（推計：t）



生活排水処理基本計画

(1) 基本方針

基本方針1. 施設整備の推進

基本的には公共下水道の整備を鋭意推進し、公共下水道が当分の間整備されない区域においては合併処理浄化槽の整備を図る。

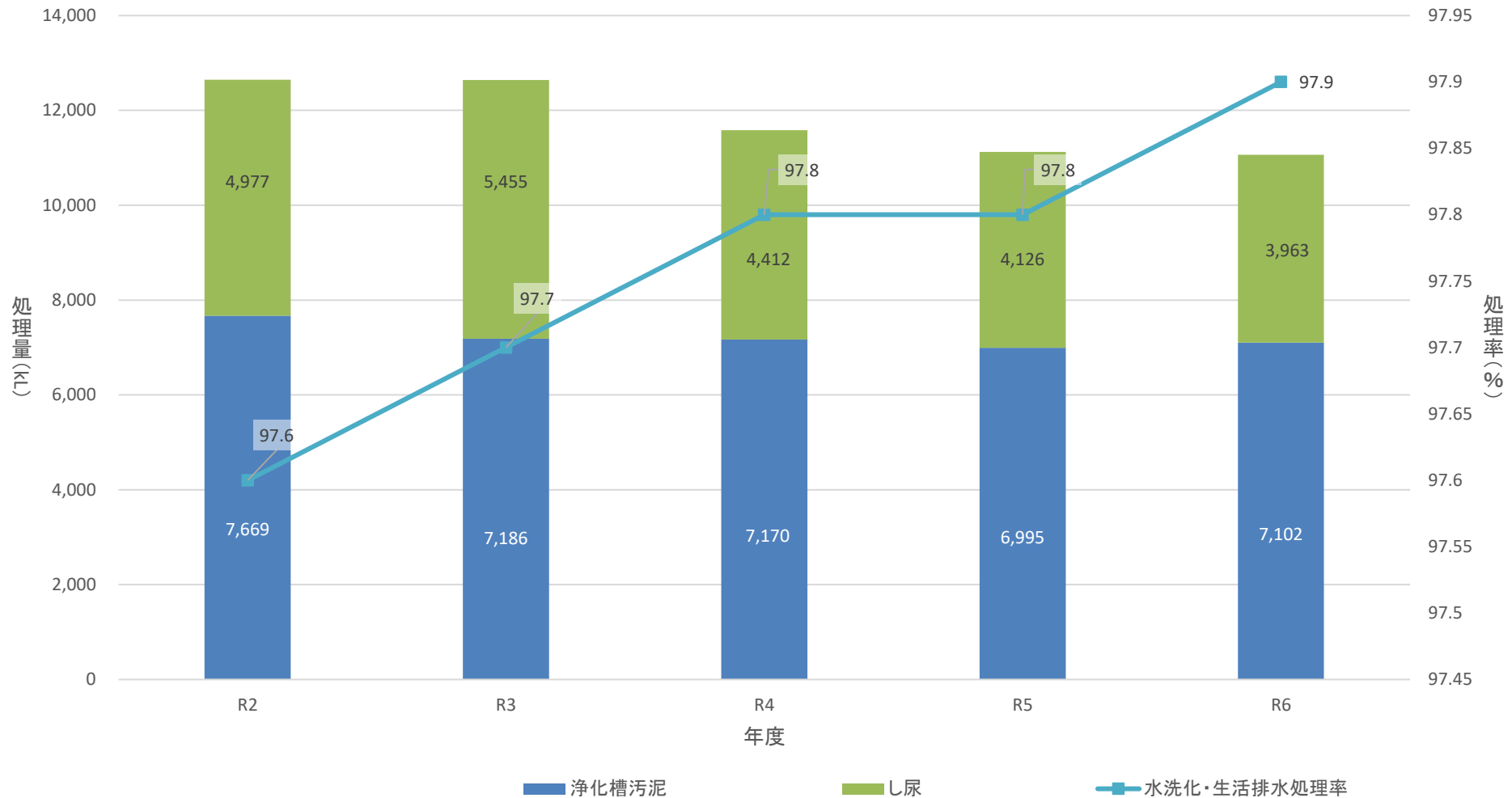
基本方針2. 啓発活動の継続・拡充

市民の水を大切にする思いや近年の環境への関心の高まりに対応するため、合併処理浄化槽の必要性や水の汚れの原因となるものを流さない必要性等の充実した内容の情報を幅広く効果的に市民に提供していく必要がある。

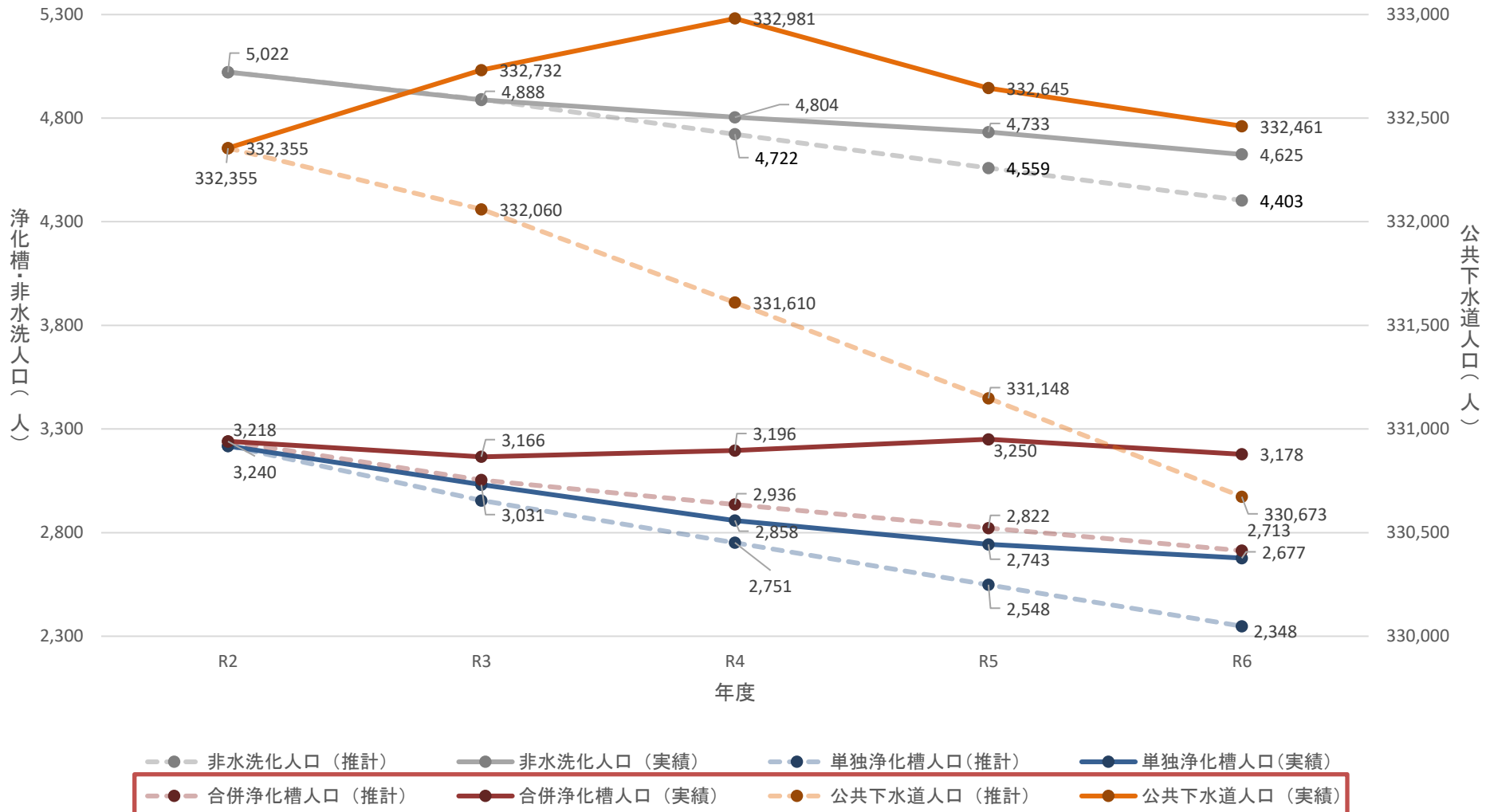
(2) 数値目標の設定

項目	現状 (令和2年度)	中間目標年度 (令和7年度)	目標年度 (令和12年度)
水洗化・生活排水処理率	97.6%	98.1%	98.6%
し尿排出量	4,976kL	3,971kL	3,314kL
浄化槽汚泥排出量	7,669kL	5,554kL	3,867kL
し尿及び浄化槽汚泥排出量	12,645kL	9,525kL	7,181kL

し尿処理施設の処理量等（直近5年）



し尿等処理人口（直近5年）



計画数値目標の達成状況（生活排水処理）

項 目	単位	基準値 (令和2年度)	実績 (令和6年度)	途中経過 (令和6年度)			中間目標年度 (令和7年度)			目標年度 (令和12年度)		
				目標値	達成率 (令和6年度時点)	達成	目標値	達成率 (令和6年度時点)	達成	目標値	達成率 (令和6年度時点)	達成
水洗化・生活排水処理率	%	97.6%	97.9%	98.0%	-	×	98.1%	-	×	98.6%	-	×
し尿排出量	kL	4,976	3,963	4,116	103.9%	○	3,971	100.2%	○	3,314	83.6%	×
浄化槽汚泥排出量	kL	7,669	7,102	5,911	83.2%	×	5,554	78.2%	×	3,867	54.4%	×
し尿及び浄化槽汚泥排出量	kL	12,645	11,065	10,027	90.6%	×	9,525	86.1%	×	7,181	64.9%	×

達成率 = 目標値／実績値 × 100