




在宅医療ごみの出し方



ご自宅で使用された医療器具などは、下記の手順により処理をしてください。

ペン型自己注射針・自己穿刺針など(鋭利であるが、安全なしくみをもつもの)




ペン型自己注射針

針のついたもの(左写真参照)は、なるべく受け取った医療機関又は薬局へお持ち込みください。



または



自己穿刺針



燃やせるごみ

に出す場合は、下記の

安全な排出の方法により出してください。

安全な排出の方法




針ケースに収め、さらにペットボトルや牛乳パックなどの容器に入れ、針が刺さらないように安全な状態にしてください。

ビニールバッグ・チューブ(針のないもの)・カテーテル・ガーゼなど(上記以外のもの)



ビニールバッグ



チューブ



カテーテル



燃やせるごみ

に出してください。

出し方の
注意点



- ① 針が混じらないようにしてください。
- ② 血、うみ、便のついたものは、ビニール袋などに入れてから出してください。

注射針や点滴の針など鋭利な器具は医療機関にご相談ください。