

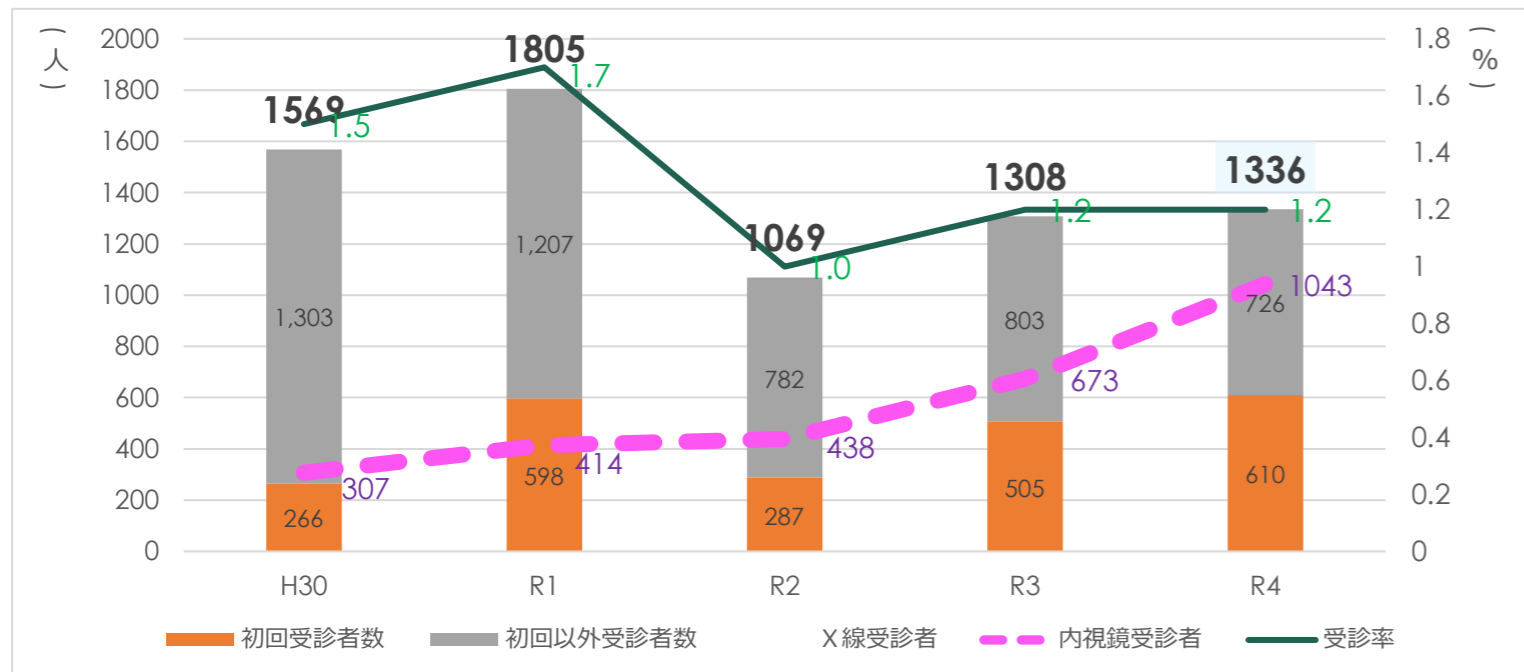
胃がん検診（胃部エックス線検査）

1. 受診状況の年次推移（令和5年7月3日現在）

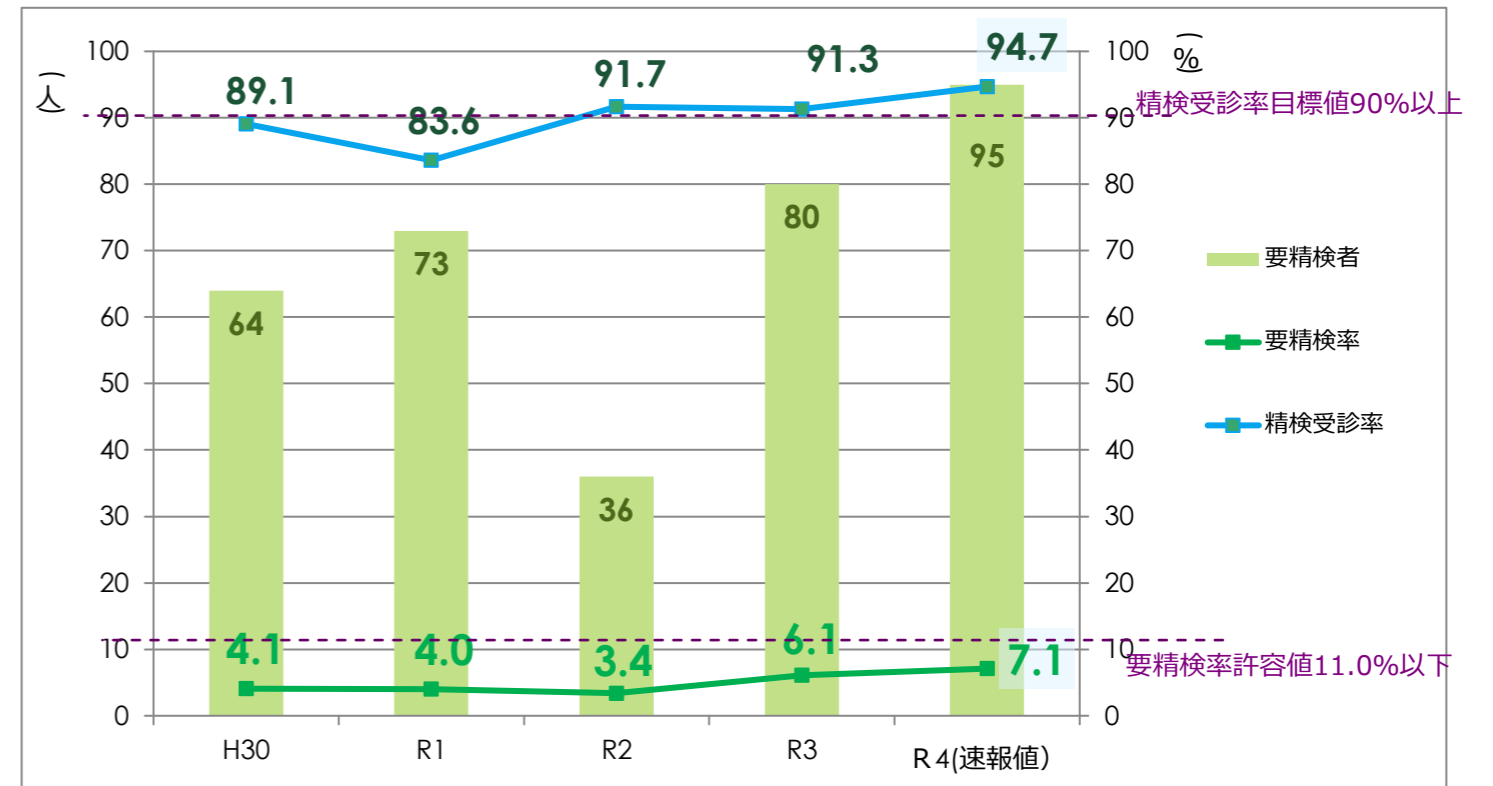
	H30	R1	R2	R3	R4(速報値)	滋賀県(R3)	許容値・目標値
対象者数	106,115	108,101	110,035	111,709	112,917	847,835	
受診者数(人)	1,569	1,805	1,069	1,308	1,336	14,396	
初回受診者数	266	598	287	505	610		
初回受診者割合	17.0%	33.1%	26.8%	38.6%	45.7%		
受診率(%)	1.5%	1.7%	1.0%	1.2%	1.2%	1.7%	
要精検者数	64	73	36	80	95	609	
要精検率(%)	4.1%	4.0%	3.4%	6.1%	7.1%	4.2%	許) 11.0%以下
精検受診者数	57	61	33	73	90	556	
精検受診率(%)	89.1%	83.6%	91.7%	91.3%	94.7%	91.3%	目) 90%以上
がん発見者数	1	2	0	2	1	13	
がん発見率(%)	0.06%	0.11%	0.00%	0.15%	0.07%	0.09%	許) 0.11%以上
陽性反応的中度(%)	1.56%	2.74%	0.00%	2.50%	1.05%	2.10%	許) 1.0%以上
実施日数・会場数	60日72会場	57日70会場	33日41会場	49日57会場	53日61会場		

※要精検者は、胃以外の所見での要精検者は含まない。

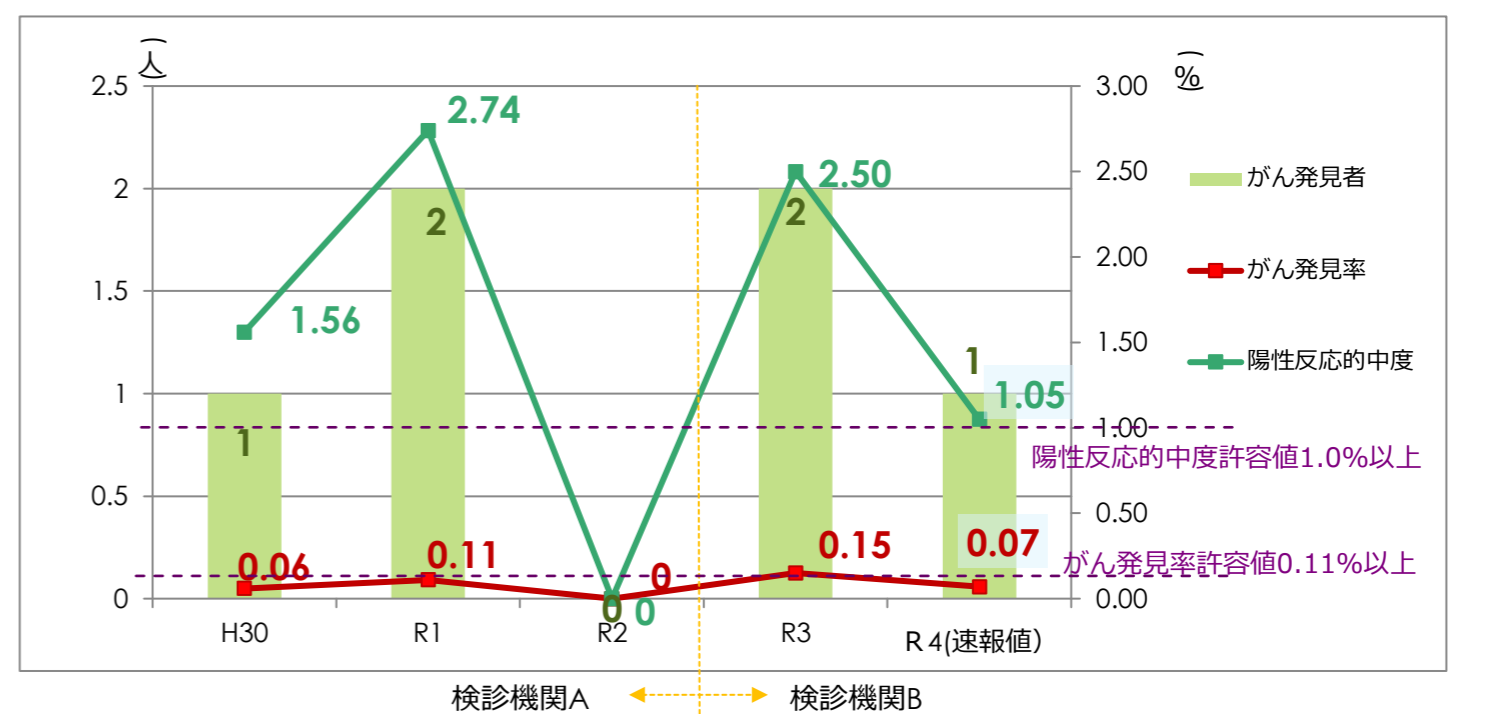
2. 受診者数と受診率の推移



3. 要精検者数、要精検率、精検受診率の推移



4. 胃がん発見者数、発見率および陽性反応的中度の推移



- ・ 検診回数を増やしたため前年度より受診者数は微増。
- ・ 令和5年度より対象者が50歳以上・隔年受診となる。胃内視鏡検査受診者数は増加のため、受診者の検査方法の選択により今後減少も考えられる。
- ・ 要精検率は7.1%で、ここ5年のうち最も高い。精検受診率は90%を超えている。

**【がん症例】**  
1名 79歳男性 初回受診 6月検診受診→7月精検受診 早期がん

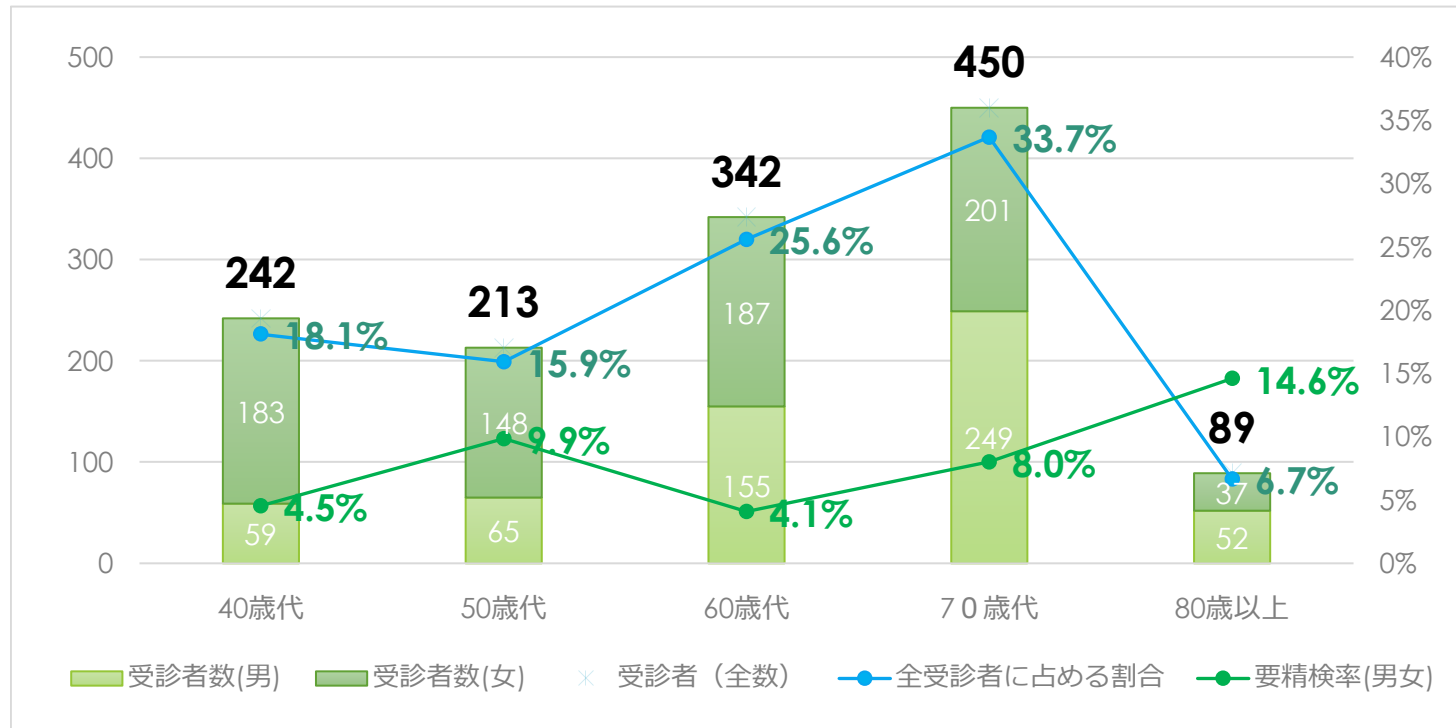
5. 胃がん検診(胃部エックス線検査) 令和4年度結果報告 (令和5年7月3日現在)

	全年代						年代別															滋賀県 (R3)	
	総数			(再掲) 50~69歳			40歳代			50歳代			60歳代			70歳代			80歳以上				
	計	男	女	小計	男	女	小計	男	女	小計	男	女	小計	男	女	小計	男	女	小計	男	女		
対象者数	112,917	42,862	70,055	35,268	12,154	23,114	10,652	3,096	7,556	16,477	5,890	10,587	18,791	6,264	12,527	38,507	17,047	21,460	28,490	10,565	17,925	847,835	
受診者数	1,336	580	756	555	220	335	242	59	183	213	65	148	342	155	187	450	249	201	89	52	37	14,396	
受診率(%)	1.18	1.35	1.08	1.57	1.81	1.45	2.27	1.91	2.42	1.29	1.10	1.40	1.82	2.47	1.49	1.17	1.46	0.94	0.31	0.49	0.21	1.7%	
受診結果	異常なし	683	284	399	301	119	182	156	42	114	124	39	85	177	80	97	203	108	95	23	15	8	
	その他	14	10	4	4	2	2	1	0	1	1	0	3	1	2	6	5	1	3	3	0		
	有所見	544	237	307	215	84	131	74	12	62	67	17	50	148	67	81	205	115	90	50	26	24	
	要精検(胃所見)	95	49	46	35	15	20	11	5	6	21	8	13	14	7	7	36	21	15	13	8	5	
要精検者数	95	49	46	35	15	20	11	5	6	21	8	13	14	7	7	36	21	15	13	8	5	609	
要精検率(%)	7.1	8.4	6.1	6.3	6.8	6.0	4.5	8.5	3.3	9.9	12.3	8.8	4.1	4.5	3.7	8.0	8.4	7.5	14.6	15.4	13.5	4.2%	
精検受診者数	90	46	44	31	13	18	11	5	6	20	7	13	11	6	5	36	21	15	12	7	5	556	
精検受診率(%)	94.7	93.9	95.6	88.6	86.7	90.0	100.0	100.0	100.0	95.2	87.5	100.0	78.6	85.7	71.4	100.0	100.0	100.0	92.3	87.5	100.0	91.3%	
がん発見者数	1	1	0	0	0	0	0	0	0	0	0	0	0	0	0	1	1	0	0	0	0	13	
がん発見率(%)	0.07	0.17	0.00	0.00	0.00	0.00	0.00	0.00	0.00	0.00	0.00	0.00	0.00	0.00	0.00	0.22	0.40	0.00	0.00	0.00	0.00	0.09%	
陽性反応の集中度(%)	1.05	2.04	0.00	0.00	0.00	0.00	0.00	0.00	0.00	0.00	0.00	0.00	0.00	0.00	0.00	2.78	4.76	0.00	0.00	0.00	0.00	2.10%	

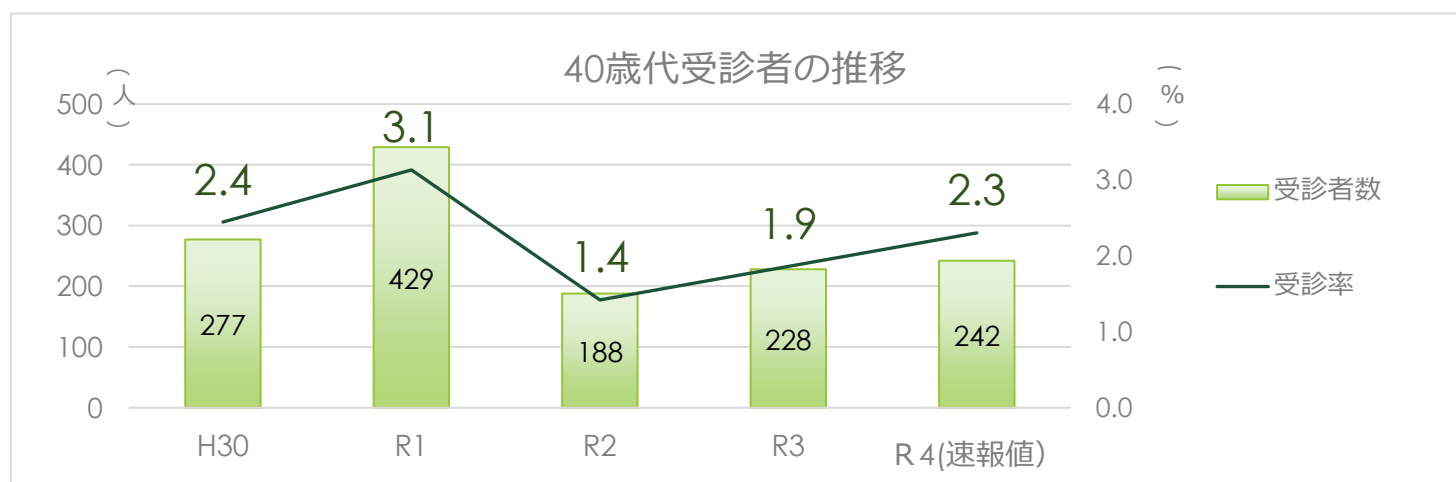
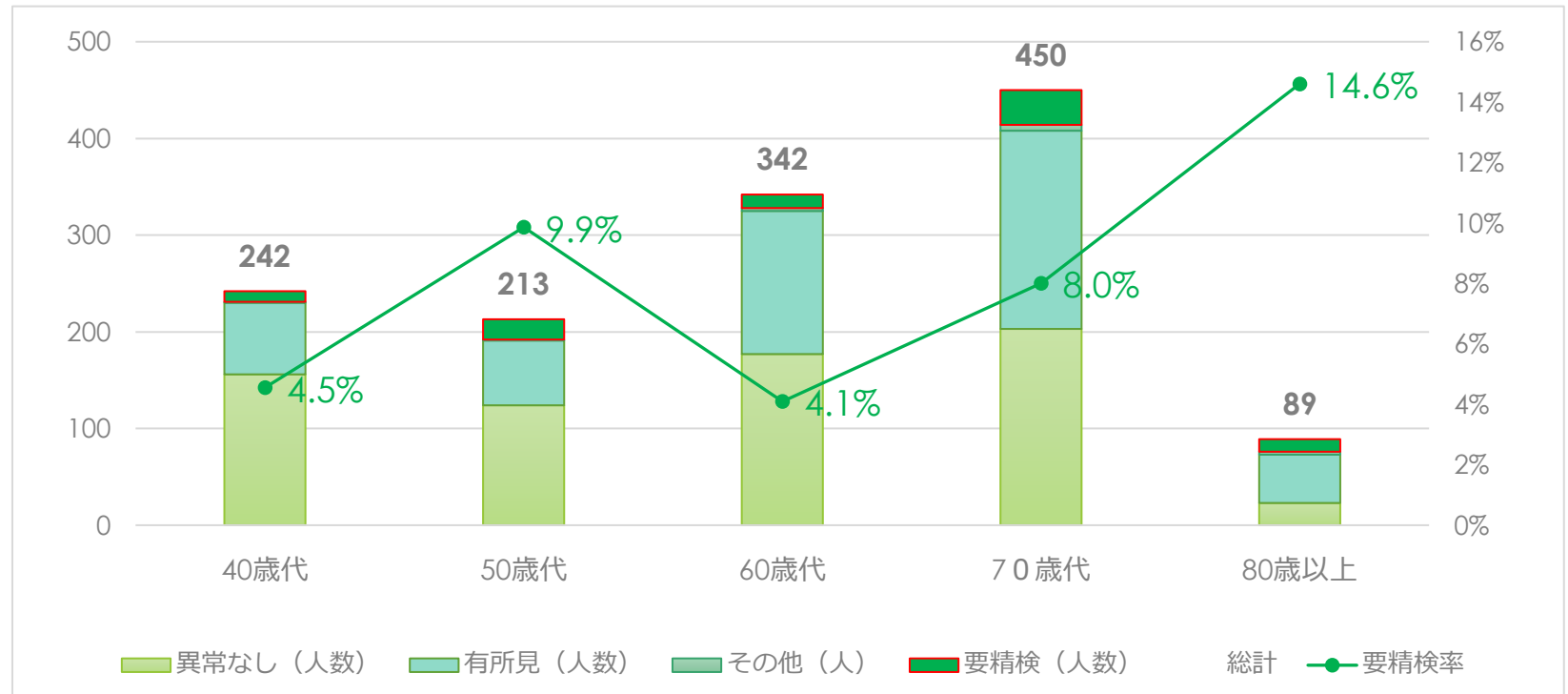
※対象者数：推計対象者数＝年度当初人口－就業者数（平成27年度国勢調査）＋農林水産業従業者数（平成27年度国勢調査）

※90歳以上は3名

6. R4年度年齢別受診者数・受診率・要精検率



7. R4年度年齢別受診結果



・年齢別受診者で、80歳以上の受診者は7%近くあり、85歳以上が25名、最高齢は91歳。  
**理解力の低下や高度難聴がある受診希望者への対応も必要**になっている。  
 ・令和5年度から対象年齢が50歳以上になることを周知した。40歳代はの受診者は、R4年度で受診者全体の18.1%を占めた。このうち、がんの発見はなかった。