

# 胃がんリスク検診(胃の健康度検査)

## 1. 受診状況の年次推移 (令和5年7月3日現在)

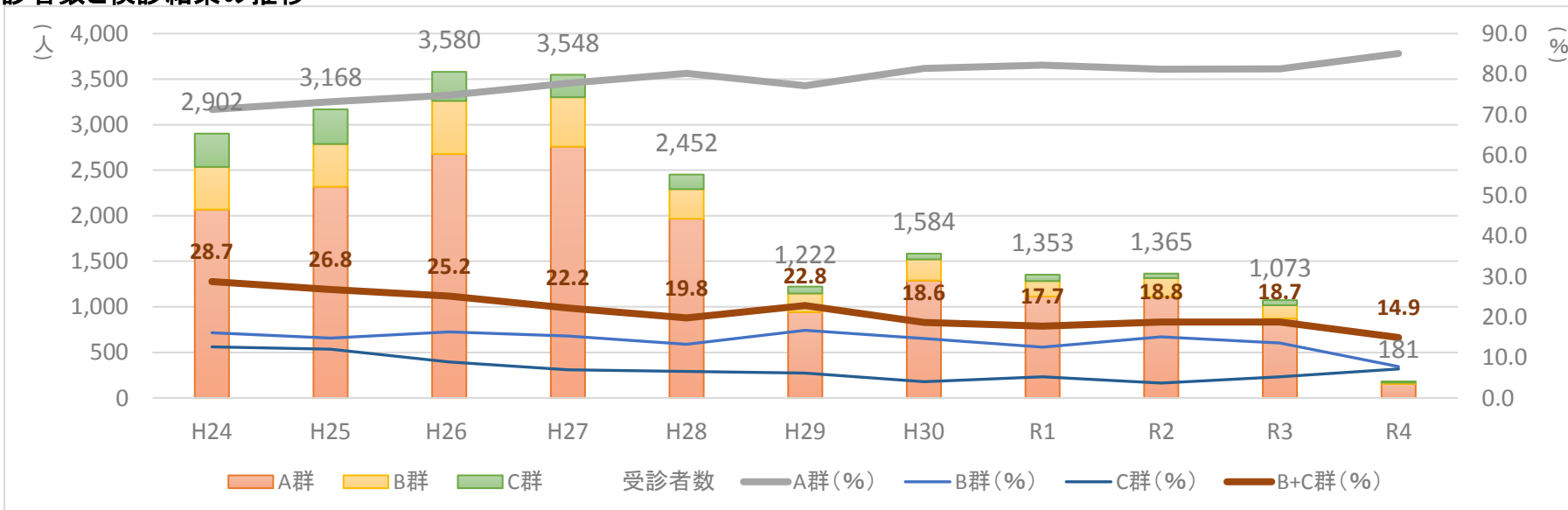
		H24 (10月か ら)	H25	H26	H27	H28	H29	H30	R1	R2	R3	R4 (速報値)	
対象者数		23,000	23,602	23,732	23,351	23,038	20,537	21,509	21,196	21,024	21,235	-	
受診者数		2,902	3,168	3,580	3,548	2,452	1,222	1,584	1,353	1,365	1,073	181	
受診率(%)		12.6	13.4	15.1	15.2	10.6	6.0	7.4	6.4%	6.5%	5.1%	-	
結果	A群	人数(人)	2,068	2,319	2,678	2,759	1,967	943	1,289	1,113	1,109	872	154
		割合(%)	71.3	73.2	74.8	77.8	80.2	77.2	81.4	82.3	81.2	81.3	85
	B群	人数(人)	468	469	583	542	325	204	232	170	206	145	14
		割合(%)	16.1	14.8	16.3	15.3	13.3	16.7	14.6	12.6	15.1	13.5	7.7
	C群	人数(人)	366	380	319	247	160	75	63	70	50	56	13
		割合(%)	12.6	12.0	8.9	7.0	6.5	6.1	4.0	5.2	3.7	5.2	7.2
要精検者数		834	849	902	789	485	279	295	240	256	201	27	
要精検率(%)		28.7	26.8	25.2	22.2	19.8	22.8	18.6	17.7	18.7	18.7	14.9	
精検受診者数		565	733	744	704	437	232	251	195	223	173	22	
精検受診率(%)		67.7	86.3	82.5	89.2	90.1	83.2	85.1	81.3	87.1	86.1	81.5	
がん発見数		4	5	6	6	2	0	0	1	0	1	0	
除菌状況		270	611	657	638	383	196	210	146	157	125	14	
精検受診者数に対する除菌状況率(%)		47.2	83.4	88.3	90.6	87.6	84.5	83.7	74.9	70.4	72.3	63.6	

※要精検者 = B群 + C群

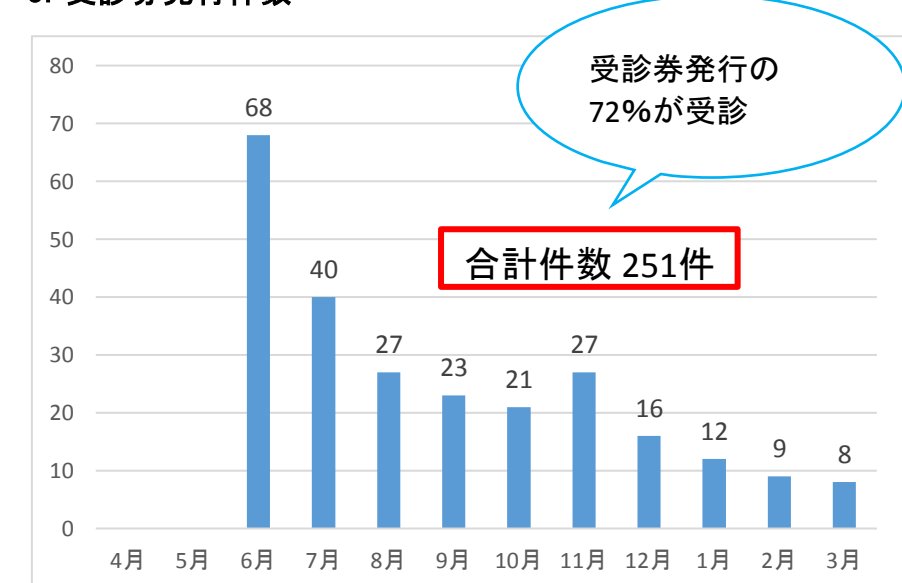
### 【胃がんリスク検診の概要】

- ・平成24年10月～医療機関委託で実施。
- ・検診対象者: 当該年度において節目年齢(41歳、46歳、51歳、56歳、61歳)の過去に胃がんリスク検診を受けたことがない市民を対象に受診券を送付。令和3年度で2巡した。  
令和4年度からは、40～60歳の市民のうち、過去に胃がんリスク検診を受けたことがない希望者を対象として実施。
- ・検診の周知は、広報に挟み込む健康づくり情報や、個別受診勧奨はがきへの案内文掲載をしている。
- ・受診券発行は電子申請でも申請できるようにしているため、アクセスのしやすさはあると考える。既に受診済みの市民からの申請もしばしばある。

## 2. 受診者数と検診結果の推移



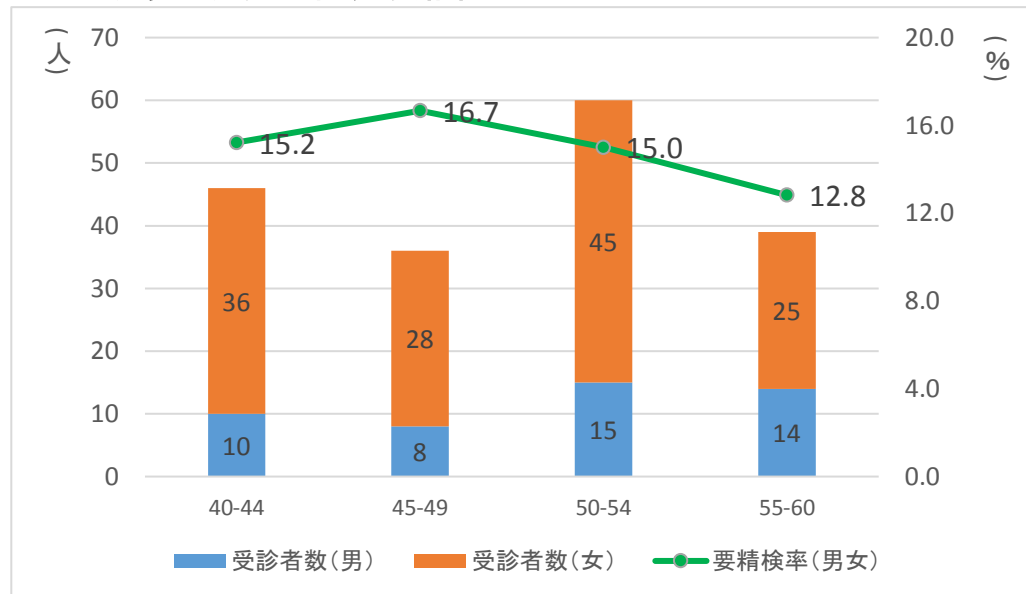
## 3. 受診券発行件数



#### 4. 令和5年度胃がんリスク検診(胃の健康度検査)結果報告(令和5年7月3日現在)

区分	H28 (1巡目)	総計			40～44歳			45～49歳			50～54歳			55～60歳			
	計	男	女	男	女	男	女	男	女	男	女	男	女				
受診者数	2,452	181	47	134	46	10	36	36	8	28	60	15	45	39	14	25	
検診結果	A群	1967	154	43	111	39	10	29	30	8	22	51	13	38	34	12	22
		80.2%	85.1%	91.5%	82.8%	84.8%	100.0%	80.6%	83.3%	100.0%	78.6%	85.0%	86.7%	84.4%	87.2%	85.7%	88.0%
	B群	325	14	3	11	2	0	2	3	0	3	6	1	5	3	2	1
		13.3%	7.7%	6.4%	8.2%	4.3%	0.0%	5.6%	8.3%	0.0%	10.7%	10.0%	6.7%	11.1%	7.7%	14.3%	4.0%
	C群	160	13	1	12	5	0	5	3	0	3	3	1	2	2	0	2
		6.5%	7.2%	2.1%	9.0%	10.9%	0.0%	13.9%	8.3%	0.0%	10.7%	5.0%	6.7%	4.4%	5.1%	0.0%	8.0%
要精検者数	485	27	4	23	7	0	7	6	0	6	9	2	7	5	2	3	
要精検率	19.8%	14.9	8.5	17.2	15.2	0.0	19.4	16.7	0.0	21.4	15.0	13.3	15.6	12.8	14.3	12.0	
精検受診者数	437	22	4	18	5	0	5	5	0	5	7	2	5	5	2	3	
精検受診率	90.1%	81.5	100.0	78.3	71.4	-	71.4	83.3	-	83.3	77.8	100.0	71.4	100.0	100.0	100.0	
H28精検率					12.4%			14.6%			19.6%			24.6%			

#### 5. 年齢別男女別受診者数・要精検率



#### 6. 年齢別受診結果

