

令和5年度胃がん検診等実施状況

大津市胃がん検診協議会	
第2回 (R6.1.31)	資料 1

1 胃部エックス線検査			
検診実施委託	医療法人緑生会 (令和3年度～)	実施回数	35日 43会場
対象者	〔変更点〕50歳以上、受診頻度2年度に1回 (令和5年度に限り、前年度受診者も受診可)		
周知	広報おおつに、3期に分けて掲載。LINEによる情報配信。 メール配信サービスにて3期に分けて配信。 ポスター掲示 (市民センターなど)。ホームページへの掲載。 健康づくり情報の広報6月1日号挟み込み。 個別通知 節目年齢者 (50・54・60・64歳) に受診券として。		

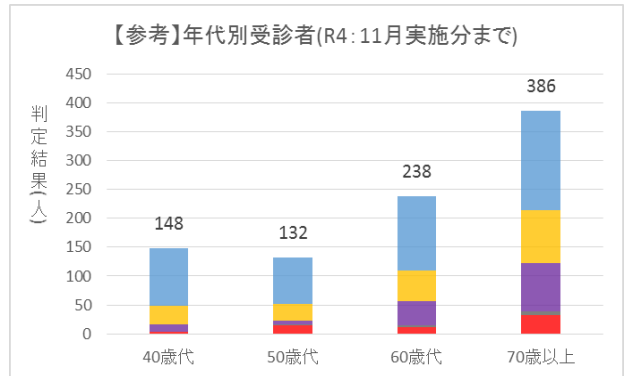
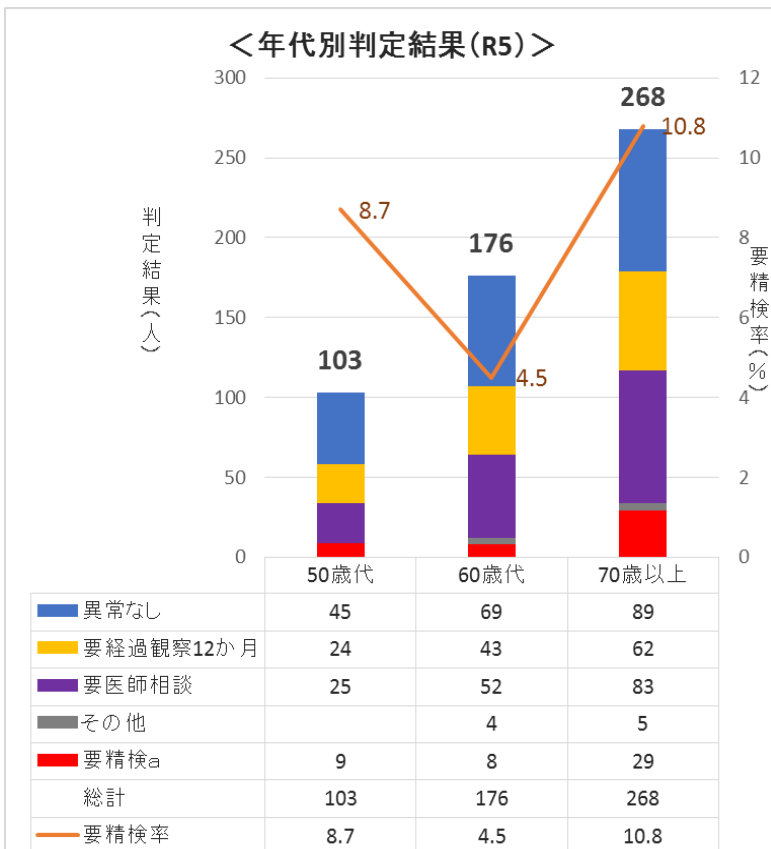
受診状況の年次推移

R5は11月実施分まで

	H30	R1	R2	R3	R4 (暫定値)	R4 (11 月分まで)	R5 (進捗)	許容値
対象者数	106,115	108,101	110,035	111,709	108,883		99,001	
受診者数 (人)	1,569	1,805	1,069	1,308	1,336	904	※2 547	
初回受診者数 (人)	266	598	287	505	616	392	232	
初回受診者割合 (%)	17.0%	33.1%	26.8%	38.6%	46.1%	43.4%	42.4%	
受診率 (%)	1.5%	1.7%	1.0%	1.20%	1.20%	-	-	
要精検者※1 数 (人)	64	73	36	80	95	63	46	
要精検率 (%)	4.1%	4.0%	3.4%	6.1%	7.1%	6.9%	8.4%	11.0以下
精検受診者数 (人)	57	61	30	73	92	38	39	
精検受診率 (%)	89.1%	83.6%	83.3%	91.3%	96.8%	60.3%	84.8%	70%以上
がん発見者数 (人)	1	2	0	2	1	1	0	
がん発見率 (%)	0.06%	0.11%	0.00%	0.15%	0.07%	0.11%	0.00%	0.11以上
陽性反応適中度 (%)	1.56%	2.74%	0.00%	2.50%	1.05%	1.59%	0.00%	1.0以上
実施日数・会場数	60日 72 会場	57日 70 会場	33日 41 会場	49日 57 会場	53日 61 会場		35日 43 会場	

※1 要精検者は、胃以外の所見での要精検者は含まない。

※2 R5年度受診者見込み 766人



**胃部エックス線検査の実施状況**

- ・令和2年度までは滋賀県健康づくり財団、令和3年度以降は医療法人緑生会に委託して実施。
- ・今年度から、対象者を50歳以上として実施。前年度前半と比べると、50歳代は微増だが、60歳以上の受診者数が3割減。
- ・要精検率は、昨年度の同時期 (6.9%) と比べると高め。許容値内となっている。

## 2 胃内視鏡検査

実施医療機関	年度当初 29 機関→開院により 30 機関（12 月 20 日現在）
対象者	50 歳以上偶数年齢の人、受診頻度 2 年度に 1 回 〔R5 からの変更点〕抗血栓薬内服者も受診可。但し当日の生検はしない。

### 受診状況の年次推移

R5 は 11 月実施分まで

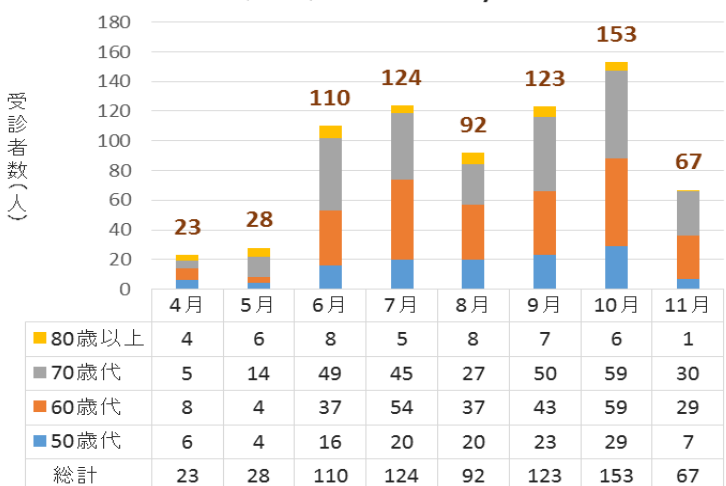
		H30	R1	R2	R3	R4	R4 (11 月分まで)	R5 (進捗)
対象者数 (人)		106,115	108,101	110,035	111,709	108,883		99,001
受診者数 (人)		307	414	438	673	1,043	585	※4 <b>720</b>
総合判定 (人)	精密検査不要	274	365	403	645	909	514	626
	要精密検査	15	24	13	13	74	46	54
	要治療・要受診	18	25	22	15	60	24	40
要精検者数 (人) (※3)	生検	45	41	28	58	77	48	58
	ダブルチェック要再検	0	0	0	0	0	0	1
	(合計)	45	41	28	58	77	48	59
生検実施率 (%)		14.7%	9.9%	6.4%	8.6%	7.4%	8.2%	<b>8.1%</b>
要精検率 (%)		14.7%	9.9%	6.4%	8.6%	7.4%	8.2%	8.19%
精検受診者数 (人)		45	41	28	58	77	48	59
精検受診率 (%)		100%	100%	100%	100%	100%	100%	100%
がん発見者数 (人)		2	1	1	6	4	1	<b>5</b>
がん発見率 (%)		1%	0.2%	0.2%	0.9%	0.4%	0.2%	0.7%
陽性反応適中度 (%)		4%	2.4%	3.6%	10.3%	5.2%	2.1%	8.5%

※3 要精密検査者は、○内視鏡検診時に生検を実施した者及び

○内視鏡検診時には生検を実施しなかったが、ダブルチェックで要再検査となった者

※4 R5 受診者数見込み **1,290 人**

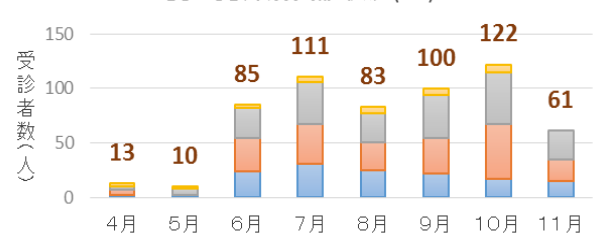
### <月別受診状況(R5)>



R4 より検診票を改訂し、総合判定の記載方法が変更になっているため、見かけ上「要精密検査」判定が増加しています。

**生検実施率 目標** ～対策型検診のための胃内視鏡検診マニュアルより～ 精度管理体制を整備することにより生検実施率を 10%以下にすることを目標とする。

### 【参考】月別受診状況(R4)



### 胃内視鏡検査の実施状況

- ・R5 年度より、抗血栓薬内服者を検診対象とした。R5 年度前半の受診者数は、昨年度実績の 1.2 倍。
- ・生検実施率は、10%以内を維持できている。
- ・12 月末時点で、5 名に胃がんが発見されている。(68～82 歳、4 名早期がん・1 名進行がん)

3 胃がんリスク検診	
対象者	年度年齢 40 歳～60 歳で、今まで検診を受けたことがない希望者。(受診には受診券が必要。)
受診者	68 人 受診券発行実績 190 件 (12 月末現在) 電話受付及び電子申請による申し込み (既受診者は約 30%程度)

### 受診状況の年次推移

R5 は 11 月実施分まで

		H30	R1	R2	R3	R4 (暫定値)	R5 (進捗)	
対象者数 (人)		21,509	21,196	21,024	21,235	-	-	
受診者数 (人)		1,584	1,353	1,365	1,073	181	※5 68	
受診率 (%)		7.4	6.4	6.5	5.1	-	-	
結果	A 群	人数 (人)	1,289	1,113	1,109	872	154	56
		割合 (%)	81.4	82.3	81.2	81.3	85.1	82.4
	B 群	人数 (人)	232	170	206	145	14	9
		割合 (%)	14.6	12.6	15.1	13.5	7.7	<b>13.2</b>
	C 群	人数 (人)	63	70	50	56	13	3
		割合 (%)	4	5.2	3.7	5.2	7.2	<b>4.4</b>
要精検者数 (人)		295	240	256	201	27	12	
要精検率 (%)		18.6	17.7	18.7	18.7	14.9	<b>17.6</b>	
精検受診者数 (人)		219	169	194	171	27	6	
精検受診率 (%)		74.2	70.4	75.9	74.1	100	50	
がん発見数 (人)		0	1	0	1	0	<b>0</b>	
除菌状況 (人)		186	127	143	125	19	<b>6</b>	
精検受診者数の除菌状況率 (%)		84.9	75.1	73.7	73.8	70.4	100	

※5 R5 年度受診者見込み 158 人

### 胃がんリスク検査の実施状況

- ・R4 年度より、希望者が受診券発行を申し出、発行後受診する方式にしている。受診券発行希望者は、「健康づくり情報」配布や受診勧奨はがきを送付した 6 月に前年度並の 60 件あったが、その後は月 10～20 件/月で推移している。既に受診済みの者からの希望も 3 割ある。
- ・受診者のうち、17.6%が要精検となっており、現時点で精密検査受診者の全員が除菌。

#### 4 胃がん検診(胃内視鏡検査)読影会

各回の状況

	第1回	第2回	第3回
	R5年11月9日(木)	R5年12月7日(水)	R6年2月17日(土)
司会	井上文彦先生	西山順博先生	西山順博先生
症例呈示	青山育雄先生	森田幸弘先生	全 圭夏先生
参加者数/申込数	11名 / 11名	5名 / 6名	14名予定
備考	会場参加の医師1名		第2回欠席者及びR6新規開院予定の医師含む

・実施医療機関以外の「胃がん検診・胃がんリスク検診精密検査実施機関」の3医院の参加申し込みがあった。